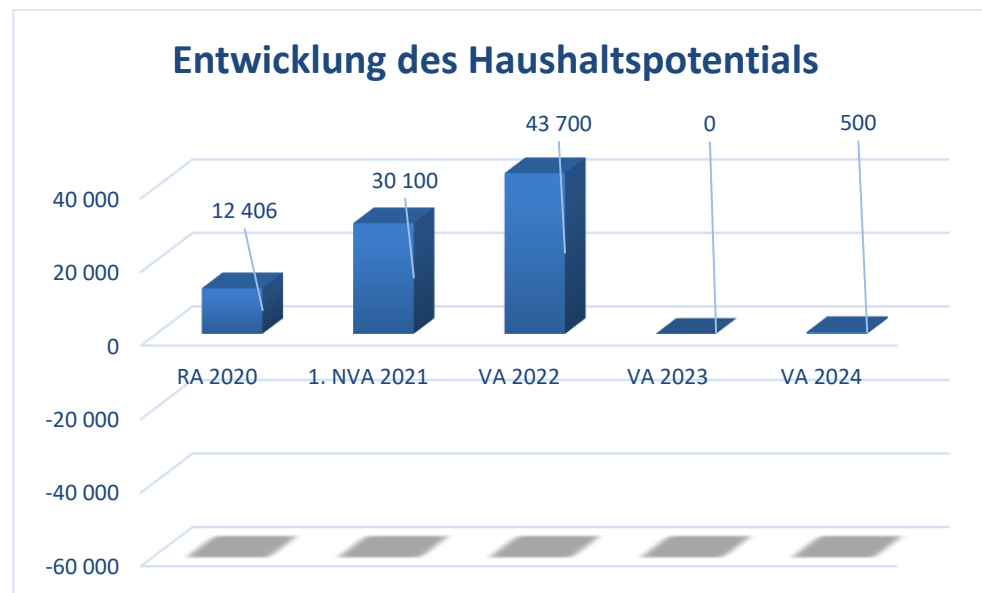


Gemeinde Muggendorf
Voranschlag 2024

Vorbericht
- interne Anlage b

Vorbericht zum Voranschlag 2023 gemäß § 3 der NÖ Gemeindehaushaltsverordnung (NÖ GHVO)

1. Entwicklung des Haushaltspotentials



Erläuterung:

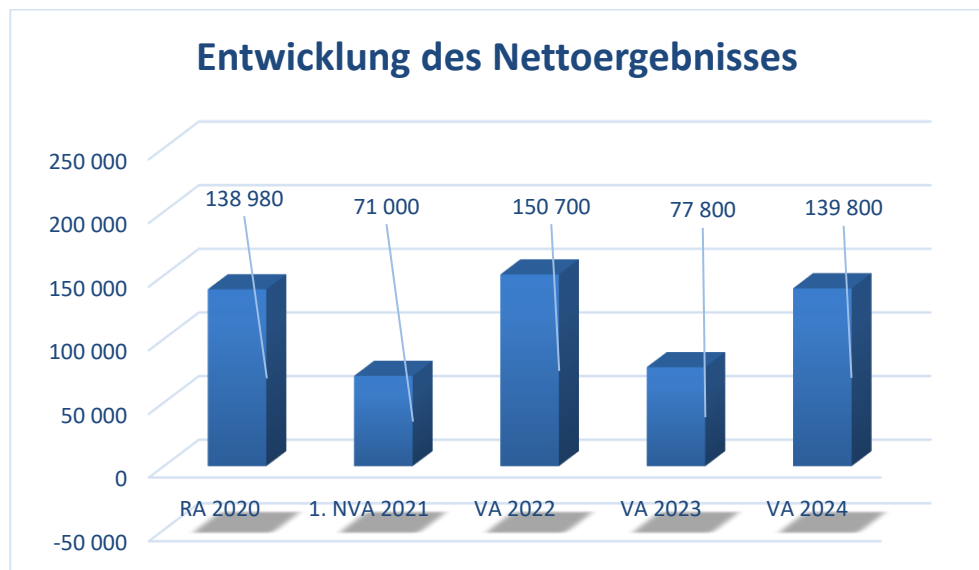
Das Haushaltspotential hat seine Grundlage in § 67 Z. 11 der NÖ Gemeindeordnung 1973 (NÖ GO 1973) und ist erstmals im Voranschlag 2020 auszuweisen. Die Angaben zu den Vorjahren entfallen daher.

Haushaltspotential: Differenz der wiederkehrenden Mittelaufbringungen abzüglich der wiederkehrenden Mittelverwendungen unter Berücksichtigung der entsprechenden Forderungen und Verbindlichkeiten.

Das Haushaltspotenzial ist eine wichtige Kenngröße und gibt die aktuelle Leistungsfähigkeit der Gemeinde wieder. Das schafft Vergleichbarkeit mit der bisherigen Rechtslage, aus der Überschüsse und Abgänge abzuleiten waren und dient der Transparenz.

Wenn das Haushaltspotenzial innerhalb des Zeitraumes des mittelfristigen Finanzplanes laufend negativ ist, ist ein Haushaltskonsolidierungskonzept zu erstellen (§ 72b Abs. 1 Z. 2 NÖ GO 1973).

2. Entwicklung des Nettoergebnisses



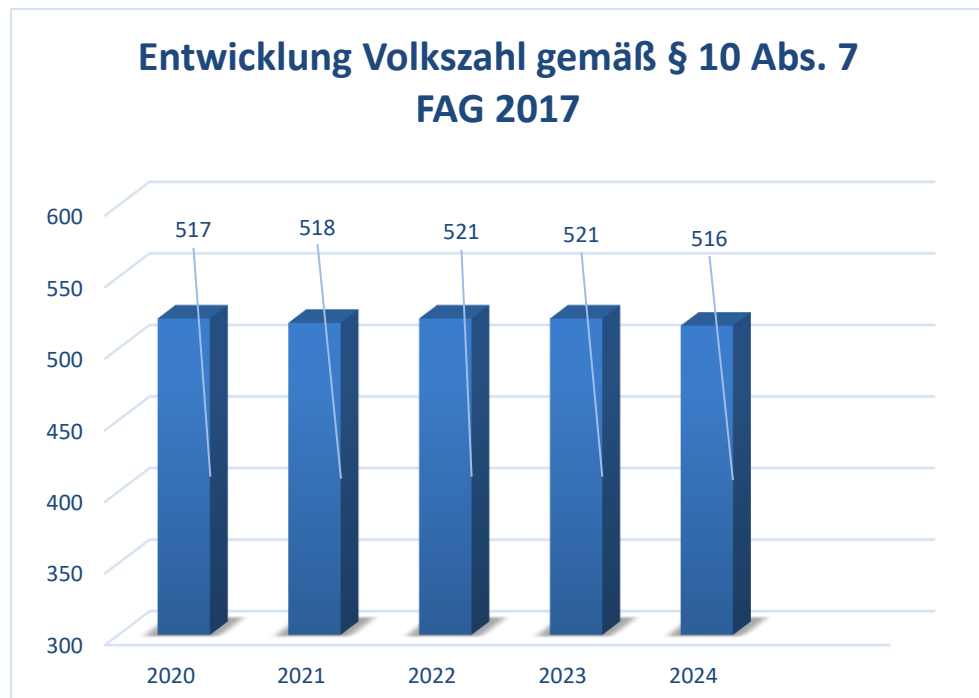
Erläuterung:

Beim Nettoergebnis handelt es sich um das Ergebnis des Ergebnisvoranschlages und ist erstmals für das Haushaltsjahr 2020 auszuweisen. Die Angaben zu den Vorjahren entfallen daher.

Ein positives Nettoergebnis bedeutet, dass die Erträge voraussichtlich ausreichend sein werden, die Aufwendungen für die kommunalen Leistungen (inklusive des Werteverzehrs des Anlagevermögens in Form der Abschreibungen) abzudecken.

Ein negatives Nettoergebnis heißt, dass dies nicht zur Gänze (in der Höhe des negativen Wertes) möglich ist.

3. Entwicklung der Volkszahl gemäß § 10 Abs. 7 FAG 2017, BGBl. I Nr. 116/2016 in der Fassung BGBl. I Nr. 106/2018

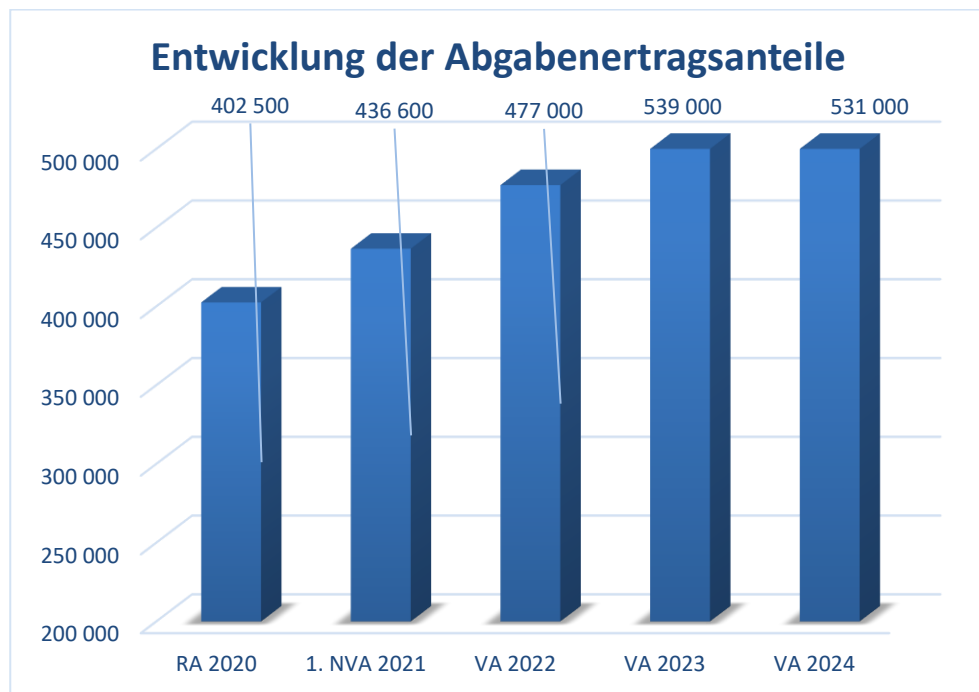


Erläuterung:

Die Volkszahl gemäß § 10 Abs. 7 FAG 2017 wird jährlich von der Bundesanstalt Statistik Austria zum Stichtag 31. Oktober festgestellt und wirkt mit dem Beginn des übernächsten Kalenderjahres. Sie dient für die Berechnung der Abgabenertragsanteile und darf nicht automatisch mit der Volkszahl für die Berechnung der Gemeinderatsmandate verwechselt werden.

Eine Erhöhung bzw. Verminderung der Volkszahl (jährlich) ist ein wesentlicher Indikator für die Berechnung der Abgabenertragsanteile.

4. Entwicklung der Abgabenertragsanteile

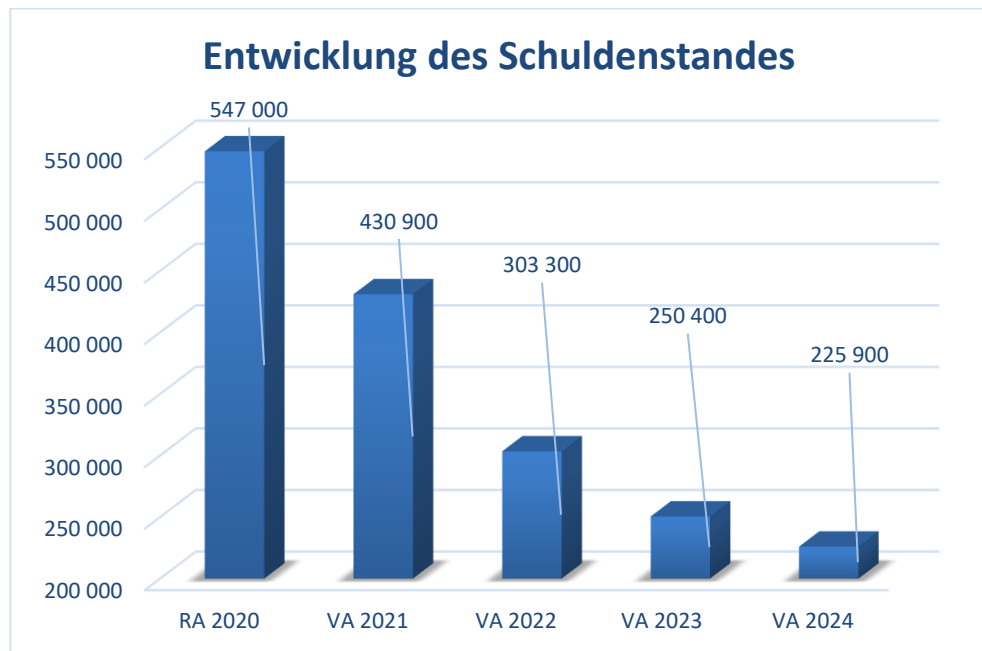


Erläuterung:

Die Gebietskörperschaften (Bund, Länder und Gemeinden) erhalten auf Basis des aktuellen Finanzausgleichs aus den gemeinschaftlichen Bundesabgaben (z.B. Umsatzsteuer, Körperschaftssteuer, Lohnsteuer, Versicherungssteuer, Mineralölsteuer, Normverbrauchsabgabe, Tabaksteuer udgl.) entsprechende Anteile. Im Bereich der Gemeinden spielen dabei die Volkszahl und der abgestufte Bevölkerungsschlüssel eine besondere Rolle. Die sogenannten „Abgabenertragsanteile“ bilden in den meisten Gemeinden die wichtigste Einnahmequelle.

Ein Steigen der Abgabenertragsanteile weist auch auf eine Erhöhung der Volkszahl hin.

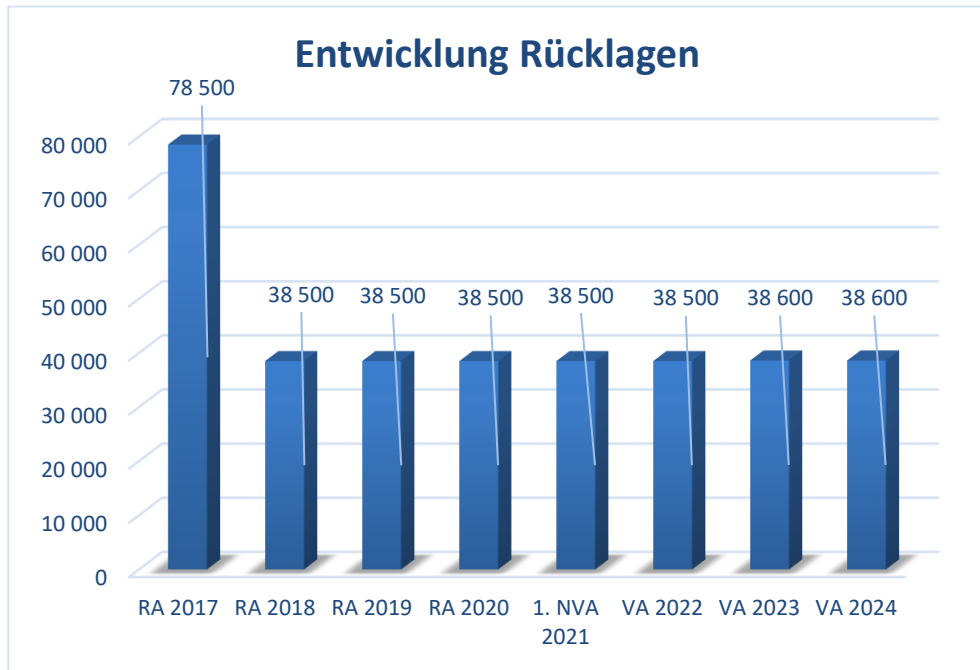
5. Entwicklung des Schuldenstandes



Erläuterung:

Die Entwicklung des Schuldenstandes zeigt auf, inwieweit der Schuldenstand über die Jahre erhöht oder reduziert wird.

6. Entwicklung der Rücklagen mit und ohne Zahlungsmittelreserve



Erläuterung:

Die Entwicklung der Rücklagen zeigt an, inwieweit Rücklagen vorhanden sind und ob Rücklagen aufgebaut bzw. aufgebraucht werden.

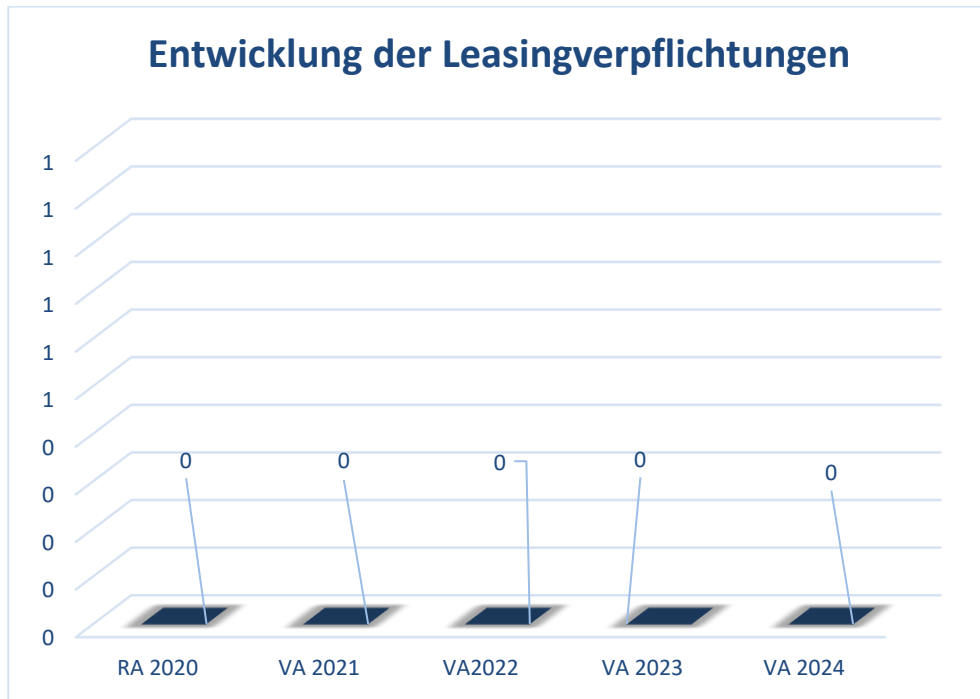
Blauer Balken Rücklagen mit Zahlungsmittelreserve.

Roter Balken Rücklagen ohne Zahlungsmittelreserve.

Weiterführende Erklärung:

Es handelt sich hierbei um die Rücklage „Wachstumssparen“ bei der Wr. Neustädter Sparkasse.

7. Entwicklung der Leasingverpflichtungen



Erläuterung:

Bei den Leasingverpflichtungen handelt es sich nicht um Finanzschulden (z.B. Darlehen), sondern um Verwaltungsschulden. Unabhängig davon stellen Leasingverbindlichkeiten Leistungsverpflichtungen für die Gemeinden dar und sind daher bei einer allfälligen Finanzlagenberechnung entsprechend zu berücksichtigen.

Die Leasingverpflichtungen sind mit Beginn des Jahres 2020 in einer eigenen Anlage gemäß VRV 2015 festzuhalten.

Begründung:

Die Leasingverpflichtung für den Caddy wurde im RA 2019 erstmals als solche ausgewiesen. Diese endet jedoch im Jahr 2020. Stand jeweils zum 31.12.

8. Entwicklung der Haftungen



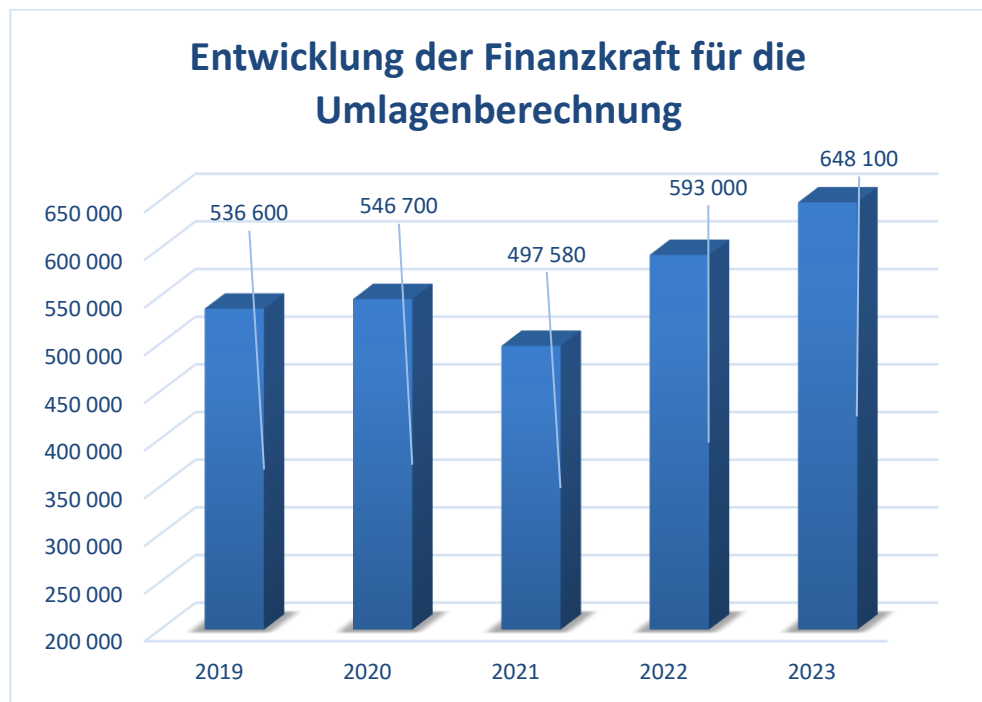
Erläuterung:

Eine Gemeinde darf Bürgschaften und sonstige Haftungen nur übernehmen, wenn hierfür ein besonderes Interesse der Gemeinde gegeben ist, der Schuldner nachweist, dass eine ordnungsgemäße Verzinsung und Tilgung gesichert ist, die Haftungen befristet sind, der Betrag, für den gehaftet wird, ziffernmäßig bestimmt ist und die Gemeinde den daraus folgenden Zahlungsverpflichtungen nachkommen kann (vgl. § 78 Abs. 1 NÖ Gemeindeordnung 1973).

Begründung:

Der Stand der Haftungen für die Mittelschule und Volksschule wurde erstmals im RA 2019 ausgewiesen.
Stand jeweils zum 31.12.

9. Entwicklung der Finanzkraft für die Umlagenberechnung



Erläuterung:

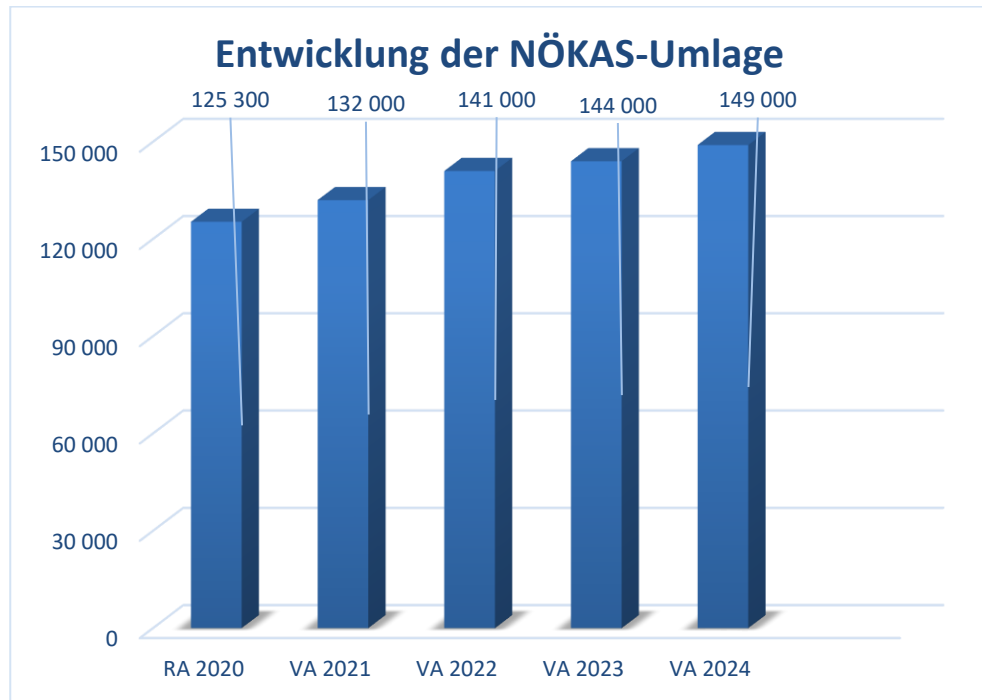
Die Finanzkraft einer Gemeinde wird aus den

- Erträgen der ausschließlichen Gemeindeabgaben ohne die Gebühren für die Benützung von Gemeindeeinrichtungen und -anlagen und ohne die Interessentenbeiträge von Grundstückseigentümern und Anrainern und
- Ertragsanteilen an den gemeinschaftlichen Bundesabgaben ohne Spielbankenabgabe

ermittelt.

Basis für die Ermittlung der Finanzkraft sind die tatsächlichen Beträge aufgrund der Rechnungsabschlüsse. Die Darstellung der Entwicklung der Finanzkraft für die Umlagenberechnung hat insbesondere auf die Beitragsleistung der Gemeinden zum NÖ Krankenanstaltensprengel (NÖKAS) und zur Sozialumlage Auswirkungen. Eine Erhöhung oder Reduktion/Verminderung der Finanzkraft wirkt sich unmittelbar auf die Beitragsleistung aus.

10. Entwicklung der NÖKAS-Umlage



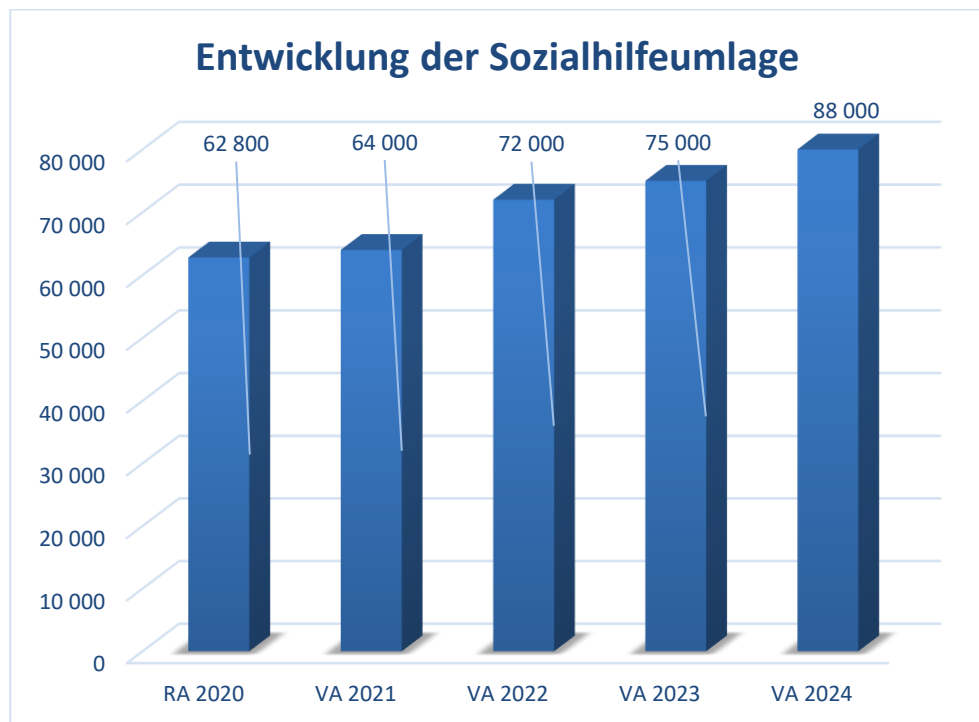
Erläuterung:

Das Landesgebiet ist Beitragsbezirk und Krankenanstaltensprengel für alle öffentlichen Krankenanstalten in Niederösterreich. Beitragsbezirk und Krankenanstaltensprengel sind ein Gemeindeverband. Dem Gemeindeverband gehören alle Gemeinden Niederösterreichs an. Der Gemeindeverband ist juristische Person, er hat seinen Sitz am Sitz der Landesregierung und trägt die Bezeichnung "NÖ Krankenanstaltensprengel" (§ 61 Abs. 1 NÖ Krankenanstaltengesetz - NÖ KAG).

Die Gemeinden haben an den NÖ Krankenanstaltensprengel monatliche Beiträge zu leisten. Berechnungsgrundlage bilden dabei die Volkszahl und die Finanzkraft der Gemeinden. Steigerungen bei der Volkszahl und bei der Finanzkraft führen daher zu höheren Beitragsleistungen bei den Gemeinden.

Diese monatlichen Beiträge werden von den der Gemeinde gebührenden monatlichen Vorschüsse auf die Ertragsanteile an den gemeinschaftlichen Bundesabgaben einbehalten.

11. Entwicklung der Sozialhilfeumlage



Erläuterung:

Die Gemeinden haben jährlich einen Beitrag zu den vom Land zu tragenden Kosten der Sozialhilfe, die nicht durch Kostenbeitrags- und Ersatzleistungen oder durch sonstige für Zwecke der Sozialhilfe bestimmte Zuschüsse gedeckt sind, in der Höhe von 50 % an das Land zu entrichten (§ 44 NÖ Sozialhilfe-Ausführungsgesetz – NÖ SAG).

Die Leistungen für die Sozialhilfe-Umlage werden von der Landesregierung auf die einzelnen Gemeinden nach ihrer Finanzkraft (Finanzkraft für die Umlagenberechnung) aufgeteilt.

Diese monatlichen Beiträge werden von den der Gemeinde gebührenden monatlichen Vorschüsse auf die Ertragsanteile an den gemeinschaftlichen Bundesabgaben einbehalten.

Ergebnishaushalt Gesamt 1. Ebene (Anlage 1a)
- interne Vergütungen enthalten

MVAG	Mittelverwendungs- und -aufbringungsgruppen (1. Ebene)	VA 2024	VA 2023	RA 2022
211	Erträge aus der operativen Verwaltungstätigkeit	1.344.500,00	1.224.000,00	1.591.179,57
212	Erträge aus Transfers	479.300,00	385.700,00	405.013,51
213	Finanzerträge	0,00	0,00	19,30
21	Summe Erträge	1.823.800,00	1.609.700,00	1.996.212,38
221	Personalaufwand	442.100,00	342.000,00	306.544,25
222	Sachaufwand	785.400,00	777.200,00	1.174.993,05
223	Transferaufwand	445.400,00	408.900,00	367.003,50
224	Finanzaufwand	11.100,00	3.800,00	5.244,91
22	Summe Aufwendungen	1.684.000,00	1.531.900,00	1.853.785,71
SA0	Saldo (0) Nettoergebnis (21 - 22)	139.800,00	77.800,00	142.426,67
230	Entnahmen von Haushaltsrücklagen	0,00	0,00	0,00
240	Zuweisungen an Haushaltsrücklagen	0,00	0,00	14,47
SA01	Saldo (01) Haushaltsrücklagen (230 - 240)	0,00	0,00	-14,47
SA00	Saldo (00) Nettoergebnis nach Haushaltsrücklagen (Saldo 0 + Saldo 01)	139.800,00	77.800,00	142.412,20

Ergebnishaushalt Gesamt 1. und 2. Ebene (Anlage 1a)
- interne Vergütungen enthalten

MVAG	Mittelverwendungs- und aufbringungsgruppen (1. und 2. Ebene)	VA 2024	VA 2023	RA 2022
211	Erträge aus der operativen Verwaltungstätigkeit	1.344.500,00	1.224.000,00	1.591.179,57
2111	Erträge aus eigenen Abgaben	171.300,00	145.800,00	173.738,69
2112	Erträge aus Ertragsanteilen	531.000,00	539.000,00	541.574,09
2113	Erträge aus Gebühren	231.400,00	212.400,00	190.578,73
2114	Erträge aus Leistungen	284.700,00	288.500,00	245.492,37
2115	Erträge aus Besitz und wirtschaftlicher Tätigkeit	12.100,00	12.100,00	10.894,35
2116	Erträge aus Veräußerung und sonstige Erträge	51.400,00	19.200,00	428.901,34
2117	Nicht finanzierungswirksame operative Erträge	62.600,00	7.000,00	0,00
212	Erträge aus Transfers	479.300,00	385.700,00	405.013,51
2121	Transferertrag von Trägern des öffentlichen Rechts	401.400,00	311.900,00	330.869,55
2122	Transferertrag von Beteiligungen	0,00	0,00	0,00
2123	Transferertrag von Unternehmen (mit Finanzunternehmen)	0,00	0,00	0,00
2124	Transferertrag von Haushalten und Organisationen ohne Erwerbscharakter	500,00	500,00	377,00
2125	Transferertrag vom Ausland	0,00	0,00	0,00
2126	Investitions- und Tilgungszuschüsse zwischen Unternehmungen und Betrieben der Gebietskörperschaft und der Gebietskörperschaft	0,00	0,00	0,00
2127	Nicht finanzierungswirksamer Transferertrag	77.400,00	73.300,00	73.766,96
213	Finanzerträge	0,00	0,00	19,30
2131	Erträge aus Zinsen	0,00	0,00	19,30
2132	Erträge aus Zinsen aus derivativen Finanzinstrumenten mit und ohne Grundgeschäft	0,00	0,00	0,00
2133	Erträge aus Gewinnentnahmen von marktbestimmten Betrieben	0,00	0,00	0,00
2134	Sonstige Finanzerträge	0,00	0,00	0,00
2135	Erträge aus Dividenden/Gewinnausschüttungen	0,00	0,00	0,00
2136	Sonstige nicht finanzierungswirksame Finanzerträge	0,00	0,00	0,00
21	Summe Erträge	1.823.800,00	1.609.700,00	1.996.212,38
221	Personalaufwand	442.100,00	342.000,00	306.544,25
2211	Personalaufwand (Bezüge, Nebengebühren, Mehrleistungen)	351.900,00	258.900,00	238.021,60
2212	Gesetzlicher und freiwilliger Sozialaufwand	88.000,00	74.700,00	64.483,19
2213	Sonstiger Personalaufwand	0,00	0,00	0,00
2214	Nicht finanzierungswirksamer Personalaufwand	2.200,00	8.400,00	4.039,46
222	Sachaufwand	785.400,00	777.200,00	1.174.993,05
2221	Gebrauchs- und Verbrauchsgüter, Handelswaren	31.500,00	27.900,00	22.042,78
2222	Verwaltungs- und Betriebsaufwand	69.500,00	100.400,00	77.456,46
2223	Leasing- und Mietaufwand	13.300,00	13.400,00	13.890,90
2224	Instandhaltung	33.300,00	18.500,00	44.691,12
2225	Sonstiger Sachaufwand	378.800,00	359.900,00	740.184,93
2226	Nicht finanzierungswirksamer Sachaufwand	259.000,00	257.100,00	276.726,86

MVAG	Mittelverwendungs- und aufbringungsgruppen (1. und 2. Ebene)	VA 2024	VA 2023	RA 2022
223	Transferaufwand	445.400,00	408.900,00	367.003,50
2231	Transferaufwand an Träger des öffentlichen Rechts	382.000,00	357.700,00	330.555,49
2232	Transferaufwand an Beteiligungen	0,00	0,00	0,00
2233	Transferaufwand an Unternehmen (mit Finanzunternehmen)	15.000,00	15.000,00	19.815,07
2234	Transferaufwand an Haushalte und Organisationen ohne Erwerbscharakter	48.400,00	36.200,00	16.632,94
2235	Transferaufwand an das Ausland	0,00	0,00	0,00
2236	Investitions- und Tilgungszuschüsse zwischen Unternehmungen und Betrieben der Gebietskörperschaft und der Gebietskörperschaft	0,00	0,00	0,00
2237	Nicht finanzierungswirksamer Transferaufwand	0,00	0,00	0,00
224	Finanzaufwand	11.100,00	3.800,00	5.244,91
2241	Aufwendungen für Zinsen	9.600,00	1.800,00	3.400,81
2242	Zinsen und sonstige Aufwendungen aus derivativen Finanzinstrumenten mit und ohne Grundgeschäft	0,00	0,00	0,00
2243	Gewinnentnahmen von Unternehmungen und marktbestimmten Betrieben der Gebietskörperschaft (innerhalb der Gebietskörperschaft)	0,00	0,00	0,00
2244	Sonstiger Finanzaufwand	1.500,00	2.000,00	1.844,10
2245	Nicht finanzierungswirksamer Finanzaufwand	0,00	0,00	0,00
22	Summe Aufwendungen	1.684.000,00	1.531.900,00	1.853.785,71
SA0	Saldo (0) Nettoergebnis (21 - 22)	139.800,00	77.800,00	142.426,67
230	Entnahmen von Haushaltsrücklagen	0,00	0,00	0,00
2301	Entnahmen von Haushaltsrücklagen	0,00	0,00	0,00
240	Zuweisungen an Haushaltsrücklagen	0,00	0,00	14,47
2401	Zuweisungen an Haushaltsrücklagen	0,00	0,00	14,47
SA01	Saldo (01) Haushaltsrücklagen (230 - 240)	0,00	0,00	-14,47
SA00	Saldo (00) Nettoergebnis nach Haushaltsrücklagen (Saldo 0 + Saldo 01)	139.800,00	77.800,00	142.412,20

Finanzierungshaushalt Gesamt 1. Ebene (Anlage 1b)
- bereinigt um interne Vergütungen

MVAG	Mittelverwendungs- und -aufbringungsgruppen (1. Ebene)	VA 2024	VA 2023	RA 2022
OPERATIVE GEBARUNG				
311	Einzahlungen aus operativer Verwaltungstätigkeit	1.232.100,00	1.174.900,00	1.545.147,96
312	Einzahlungen aus Transfers	401.900,00	312.400,00	331.246,55
313	Einzahlungen aus Finanzerträgen	0,00	0,00	19,30
31	Summe Einzahlungen operative Gebarung	1.634.000,00	1.487.300,00	1.876.413,81
321	Auszahlungen aus Personalaufwand	439.900,00	333.600,00	302.504,79
322	Auszahlungen aus Sachaufwand	476.600,00	478.000,00	852.848,92
323	Auszahlungen aus Transfers	439.200,00	404.700,00	354.661,88
324	Auszahlungen aus Finanzaufwand	11.100,00	3.800,00	5.244,91
32	Summe Auszahlungen operative Gebarung	1.366.800,00	1.220.100,00	1.515.260,50
SA1	Saldo (1) Geldfluss aus der operativen Gebarung (31 – 32)	267.200,00	267.200,00	361.153,31
INVESTIVE GEBARUNG				
331	Einzahlungen aus der Investitionstätigkeit	0,00	0,00	0,00
332	Einzahlungen aus der Rückzahlung von Darlehen sowie gewährten Vorschüssen	0,00	0,00	0,00
333	Einzahlungen aus Kapitaltransfers	73.400,00	35.500,00	36.157,01
33	Summe Einzahlungen investive Gebarung	73.400,00	35.500,00	36.157,01
341	Auszahlungen aus der Investitionstätigkeit	454.400,00	483.800,00	586.351,27
342	Auszahlungen aus der Gewährung von Darlehen sowie gewährten Vorschüssen	0,00	0,00	0,00
343	Auszahlungen aus Kapitaltransfers	6.200,00	4.200,00	3.333,40
34	Summe Auszahlungen investive Gebarung	460.600,00	488.000,00	589.684,67
SA2	Saldo (2) Geldfluss aus der investiven Gebarung (33 – 34)	-387.200,00	-452.500,00	-553.527,66
SA3	Saldo (3) Nettofinanzierungssaldo (Saldo 1 + Saldo 2)	-120.000,00	-185.300,00	-192.374,35

MVAG	Mittelverwendungs- und -aufbringungsgruppen (1. Ebene)	VA 2024	VA 2023	RA 2022
FINANZIERUNGSTÄTIGKEIT				
351	Einzahlungen aus der Aufnahme von Finanzschulden	0,00	0,00	0,00
353	Einzahlungen infolge eines Kapitaltausches bei derivativen Finanzinstrumenten mit Grundgeschäft	0,00	0,00	0,00
355	Einzahlungen aus dem Abgang von Finanzinstrumenten	0,00	0,00	0,00
35	Summe Einzahlungen aus der Finanzierungstätigkeit	0,00	0,00	0,00
361	Auszahlungen aus der Tilgung von Finanzschulden	24.800,00	44.000,00	127.328,20
363	Auszahlungen infolge eines Kapitaltausches bei derivativen Finanzinstrumenten mit Grundgeschäft	0,00	0,00	0,00
365	Auszahlungen für den Erwerb von Finanzinstrumenten	0,00	0,00	0,00
36	Summe Auszahlungen aus der Finanzierungstätigkeit	24.800,00	44.000,00	127.328,20
SA4	Saldo (4) Geldfluss aus der Finanzierungstätigkeit (35 – 36)	-24.800,00	-44.000,00	-127.328,20
SA5	Saldo (5) Geldfluss aus der voranschlagswirksamen Gebarung (Saldo 3 + Saldo 4)	-144.800,00	-229.300,00	-319.702,55

Finanzierungshaushalt Gesamt 1. und 2. Ebene (Anlage 1b)
- interne Vergütungen enthalten

MVAG	Mittelverwendungs- und aufbringungsgruppen (1. und 2. Ebene)	VA 2024	VA 2023	RA 2022
311	Einzahlungen aus operativer Verwaltungstätigkeit	1.277.900,00	1.217.000,00	1.588.380,71
3111	Einzahlungen aus eigenen Abgaben	171.300,00	145.800,00	173.740,79
3112	Einzahlungen aus Ertragsanteilen	531.000,00	539.000,00	541.574,09
3113	Einzahlungen aus Gebühren	231.400,00	212.400,00	189.439,54
3114	Einzahlungen aus Leistungen	284.700,00	288.500,00	245.464,05
3115	Einzahlungen aus Besitz und wirtschaftlicher Tätigkeit	12.100,00	12.100,00	10.894,35
3116	Einzahlungen aus Veräußerung von geringwertigen Wirtschaftsgütern (GWG) und sonstige Einzahlungen	47.400,00	19.200,00	427.267,89
312	Einzahlungen aus Transfers	401.900,00	312.400,00	331.246,55
3121	Transferzahlungen von Trägern des öffentlichen Rechts	401.400,00	311.900,00	330.869,55
3122	Transferzahlungen von Beteiligungen	0,00	0,00	0,00
3123	Transferzahlungen von Unternehmen (inkl. Finanzunternehmen)	0,00	0,00	0,00
3124	Transferzahlungen von Haushalten und Organisationen ohne Erwerbscharakter	500,00	500,00	377,00
3125	Transferzahlungen vom Ausland	0,00	0,00	0,00
3126	Investitions- und Tilgungszuschüsse zwischen Unternehmungen und Betrieben der Gebietskörperschaft und der Gebietskörperschaft	0,00	0,00	0,00
313	Einzahlungen aus Finanzerträgen	0,00	0,00	19,30
3131	Einzahlungen aus Zinserträgen	0,00	0,00	19,30
3132	Einzahlungen aus Zinsen aus derivativen Finanzinstrumenten mit und ohne Grundgeschäft	0,00	0,00	0,00
3133	Einzahlungen aus Gewinnentnahmen von marktbestimmten Betrieben	0,00	0,00	0,00
3134	Sonstige Einzahlungen aus Finanzerträgen	0,00	0,00	0,00
3135	Einzahlungen aus Dividenden/Gewinnausschüttungen	0,00	0,00	0,00
31	Summe Einzahlungen operative Gebarung	1.679.800,00	1.529.400,00	1.919.646,56
321	Auszahlungen aus Personalaufwand	439.900,00	333.600,00	302.504,79
3211	Auszahlungen für Personalaufwand (Bezüge, Nebengebühren, und Mehrleistungsvergütungen)	351.900,00	258.900,00	238.021,60
3212	Auszahlungen für gesetzliche und freiwillige Sozialaufwendungen	88.000,00	74.700,00	64.483,19
3213	Auszahlungen aus sonstigem Personalaufwand	0,00	0,00	0,00
322	Auszahlungen aus Sachaufwand	522.400,00	520.100,00	896.081,67
3221	Auszahlungen für Gebrauchs- und Verbrauchsgüter, Handelswaren	31.500,00	27.900,00	22.028,03
3222	Auszahlungen für Verwaltungs- und Betriebsaufwand	69.500,00	100.400,00	77.464,21
3223	Auszahlungen für Leasing- und Mietaufwand	13.300,00	13.400,00	13.890,90
3224	Auszahlungen für Instandhaltung	33.300,00	18.500,00	44.883,72
3225	Sonstige Auszahlungen aus Sachaufwand	374.800,00	359.900,00	737.814,81
3226	Auszahlungen aus der Inanspruchnahme von Haftungen	0,00	0,00	0,00
323	Auszahlungen aus Transfers	439.200,00	404.700,00	354.661,88
3231	Transferzahlungen an Träger des öffentlichen Rechts	382.000,00	357.700,00	321.547,27
3232	Transferzahlungen an Beteiligungen	0,00	0,00	0,00

MVAG	Mittelverwendungs- und aufbringungsgruppen (1. und 2. Ebene)	VA 2024	VA 2023	RA 2022
3233	Transferzahlungen an Unternehmen (inkl. Finanzunternehmen)	15.000,00	15.000,00	19.815,07
3234	Transferzahlungen an Haushalte und Organisationen ohne Erwerbscharakter	42.200,00	32.000,00	13.299,54
3235	Transferzahlungen an das Ausland	0,00	0,00	0,00
3236	Investitions- und Tilgungszuschüsse zwischen Unternehmungen und Betrieben der Gebietskörperschaft und der Gebietskörperschaft	0,00	0,00	0,00
324	Auszahlungen aus Finanzaufwand	11.100,00	3.800,00	5.244,91
3241	Auszahlungen für Zinsen	9.600,00	1.800,00	3.400,81
3242	Auszahlungen für Zinsen aus derivativen Finanzinstrumenten mit und ohne Grundgeschäft	0,00	0,00	0,00
3243	Auszahlungen aus Gewinnentnahmen von marktbestimmten Betrieben	0,00	0,00	0,00
3244	Sonstige Auszahlungen aus Finanzaufwendungen	1.500,00	2.000,00	1.844,10
32	Summe Auszahlungen operative Gebarung	1.412.600,00	1.262.200,00	1.558.493,25
SA1	Saldo (1) Geldfluss aus der operativen Gebarung (31 – 32)	267.200,00	267.200,00	361.153,31
331	Einzahlungen aus der Investitionstätigkeit	0,00	0,00	0,00
3311	Einzahlungen aus der Veräußerung von immateriellem Vermögen	0,00	0,00	0,00
3312	Einzahlungen aus der Veräußerung von Grundstücken und Grundstückeinrichtungen	0,00	0,00	0,00
3313	Einzahlungen aus der Veräußerung von Gebäuden und Bauten	0,00	0,00	0,00
3314	Einzahlungen aus der Veräußerung von technischen Anlagen, Fahrzeugen und Maschinen	0,00	0,00	0,00
3315	Einzahlungen aus der Veräußerung von Amts-, Betriebs- und Geschäftsausstattung	0,00	0,00	0,00
3316	Einzahlungen aus der Veräußerung von Kulturgütern	0,00	0,00	0,00
3317	Einzahlungen aus der Veräußerung von Beteiligungen	0,00	0,00	0,00
3318	Einzahlungen aus der Veräußerung von kofinanzierten Schutzbauten	0,00	0,00	0,00
332	Einzahlungen aus der Rückzahlung von Darlehen sowie gewährten Vorschüssen	0,00	0,00	0,00
3321	Einzahlungen aus Darlehen an Träger des öffentlichen Rechts	0,00	0,00	0,00
3322	Einzahlungen aus Darlehen an Beteiligungen	0,00	0,00	0,00
3323	Einzahlungen aus Darlehen an Unternehmen und Haushalte	0,00	0,00	0,00
3325	Einzahlungen aus Vorschüssen und Anzahlungen	0,00	0,00	0,00
333	Einzahlungen aus Kapitaltransfers	73.400,00	35.500,00	36.157,01
3331	Kapitaltransferzahlungen von Trägern des öffentlichen Rechts	66.900,00	22.500,00	31.118,62
3332	Kapitaltransferzahlungen von Beteiligungen	0,00	0,00	0,00
3333	Kapitaltransferzahlungen von Unternehmen	0,00	0,00	0,00
3334	Kapitaltransferzahlungen von Haushalten und Organisationen ohne Erwerbscharakter	6.500,00	13.000,00	5.038,39
3335	Kapitaltransferzahlungen vom Ausland	0,00	0,00	0,00
33	Summe Einzahlungen investive Gebarung	73.400,00	35.500,00	36.157,01
341	Auszahlungen aus der Investitionstätigkeit	454.400,00	483.800,00	586.351,27
3411	Auszahlungen für den Erwerb von immateriellem Vermögen	0,00	4.500,00	8.093,09

MVAG	Mittelverwendungs- und aufbringungsgruppen (1. und 2. Ebene)	VA 2024	VA 2023	RA 2022
3412	Auszahlungen für den Erwerb von Grundstücken und Grundstückseinrichtungen	297.400,00	235.000,00	549.997,56
3413	Auszahlungen für den Erwerb von Gebäuden und Bauten	150.000,00	239.800,00	25.796,80
3414	Auszahlungen für den Erwerb von technischen Anlagen, Fahrzeugen und Maschinen	2.000,00	4.000,00	0,00
3415	Auszahlungen für den Erwerb von Amts-, Betriebs- und Geschäftsausstattung	5.000,00	500,00	2.463,82
3416	Auszahlungen für den Erwerb von Kulturgütern	0,00	0,00	0,00
3417	Auszahlungen für den Erwerb von Beteiligungen	0,00	0,00	0,00
3418	Auszahlungen für den Erwerb von kofinanzierten Schutzbauten	0,00	0,00	0,00
342	Auszahlungen aus der Gewährung von Darlehen sowie gewährten Vorschüssen	0,00	0,00	0,00
3421	Auszahlungen von Darlehen an Träger des öffentlichen Rechts	0,00	0,00	0,00
3422	Auszahlungen von Darlehen an Beteiligungen	0,00	0,00	0,00
3423	Auszahlungen von Darlehen an Unternehmen und Haushalte	0,00	0,00	0,00
3425	Auszahlungen von Vorschüssen und Anzahlungen	0,00	0,00	0,00
343	Auszahlungen aus Kapitaltransfers	6.200,00	4.200,00	3.333,40
3431	Kapitaltransferzahlungen an Träger des öffentlichen Rechts	0,00	0,00	0,00
3432	Kapitaltransferzahlungen an Beteiligungen	0,00	0,00	0,00
3433	Kapitaltransferzahlungen an Unternehmen (Finanzunternehmen)	0,00	0,00	0,00
3434	Kapitaltransferzahlungen an Haushalte und Organisationen ohne Erwerbscharakter	6.200,00	4.200,00	3.333,40
3435	Kapitaltransferzahlungen an das Ausland	0,00	0,00	0,00
34	Summe Auszahlungen investive Gebarung	460.600,00	488.000,00	589.684,67
SA2	Saldo (2) Geldfluss aus der investiven Gebarung (33 – 34)	-387.200,00	-452.500,00	-553.527,66
SA3	Saldo (3) Nettofinanzierungssaldo (Saldo 1 + Saldo 2)	-120.000,00	-185.300,00	-192.374,35
351	Einzahlungen aus der Aufnahme von Finanzschulden	0,00	0,00	0,00
3511	Einzahlungen aus empfangenen Darlehen von öffentlichen Körperschaften und Rechtsträgern	0,00	0,00	0,00
3512	Einzahlungen aus empfangenen Darlehen von Beteiligungen	0,00	0,00	0,00
3513	Einzahlungen aus empfangenen Darlehen von Unternehmen und privaten Haushalten	0,00	0,00	0,00
3514	Einzahlungen aus Finanzschulden (Finanzunternehmen)	0,00	0,00	0,00
3515	Einzahlungen aus Aufnahmen von Leasingverbindlichkeiten	0,00	0,00	0,00
353	Einzahlungen infolge eines Kapitaltausches bei derivativen Finanzinstrumenten mit Grundgeschäft	0,00	0,00	0,00
3530	Einzahlungen infolge eines Kapitaltausches bei derivativen Finanzinstrumenten mit Grundgeschäft	0,00	0,00	0,00
355	Einzahlungen aus dem Abgang von Finanzinstrumenten	0,00	0,00	0,00
3550	Einzahlungen aus dem Abgang von Finanzinstrumenten	0,00	0,00	0,00
35	Summe Einzahlungen aus der Finanzierungstätigkeit	0,00	0,00	0,00

MVAG	Mittelverwendungs- und aufbringungsgruppen (1. und 2. Ebene)	VA 2024	VA 2023	RA 2022
361	Auszahlungen aus der Tilgung von Finanzschulden	24.800,00	44.000,00	127.328,20
3611	Auszahlungen aus empfangenen Darlehen von öffentlichen Körperschaften und Rechtsträgern	0,00	0,00	0,00
3612	Auszahlungen aus empfangenen Darlehen von Beteiligungen	0,00	0,00	0,00
3613	Auszahlungen aus empfangenen Darlehen von Unternehmen und privaten Haushalten	0,00	0,00	0,00
3614	Auszahlungen aus Finanzschulden	24.800,00	44.000,00	127.328,20
3615	Auszahlungen aus Rückzahlungen von Leasingverbindlichkeiten	0,00	0,00	0,00
363	Auszahlungen infolge eines Kapitaltausches bei derivativen Finanzinstrumenten mit Grundgeschäft	0,00	0,00	0,00
3630	Auszahlungen infolge eines Kapitaltausches bei derivativen Finanzinstrumenten mit Grundgeschäft	0,00	0,00	0,00
365	Auszahlungen für den Erwerb von Finanzinstrumenten	0,00	0,00	0,00
3650	Auszahlungen für den Erwerb von Finanzinstrumenten	0,00	0,00	0,00
36	Summe Auszahlungen aus der Finanzierungstätigkeit	24.800,00	44.000,00	127.328,20
SA4	Saldo (4) Geldfluss aus der Finanzierungstätigkeit (35 – 36)	-24.800,00	-44.000,00	-127.328,20
SA5	Saldo (5) Geldfluss aus der voranschlagswirksamen Gebarung (Saldo 3 + Saldo 4)	-144.800,00	-229.300,00	-319.702,55

Ergebnishaushalt Bereichsbudget 1. und 2. Ebene (Anlage 1a)

Vertretungskörper und allgemeine Verwaltung (Gruppe 0)

MVAG	Mittelverwendungs- und -aufbringungsgruppen (1. und 2. Ebene)	VA 2024	VA 2023	RA 2022
211	Erträge aus der operativen Verwaltungstätigkeit	91.300,00	46.000,00	45.950,76
2111	Erträge aus eigenen Abgaben	0,00	0,00	0,00
2112	Erträge aus Ertragsanteilen	0,00	0,00	0,00
2113	Erträge aus Gebühren	0,00	0,00	0,00
2114	Erträge aus Leistungen	46.900,00	43.200,00	43.932,76
2115	Erträge aus Besitz und wirtschaftlicher Tätigkeit	0,00	0,00	0,00
2116	Erträge aus Veräußerung und sonstige Erträge	25.700,00	1.100,00	2.018,00
2117	Nicht finanzierungswirksame operative Erträge	18.700,00	1.700,00	0,00
212	Erträge aus Transfers	0,00	0,00	0,00
2121	Transferertrag von Trägern des öffentlichen Rechts	0,00	0,00	0,00
2122	Transferertrag von Beteiligungen	0,00	0,00	0,00
2123	Transferertrag von Unternehmen (mit Finanzunternehmen)	0,00	0,00	0,00
2124	Transferertrag von Haushalten und Organisationen ohne Erwerbscharakter	0,00	0,00	0,00
2125	Transferertrag vom Ausland	0,00	0,00	0,00
2126	Investitions- und Tilgungszuschüsse zwischen Unternehmungen und Betrieben der Gebietskörperschaft und der Gebietskörperschaft	0,00	0,00	0,00
2127	Nicht finanzierungswirksamer Transferertrag	0,00	0,00	0,00
213	Finanzerträge	0,00	0,00	0,00
2131	Erträge aus Zinsen	0,00	0,00	0,00
2132	Erträge aus Zinsen aus derivativen Finanzinstrumenten mit und ohne Grundgeschäft	0,00	0,00	0,00
2133	Erträge aus Gewinnentnahmen von marktbestimmten Betrieben	0,00	0,00	0,00
2134	Sonstige Finanzerträge	0,00	0,00	0,00
2135	Erträge aus Dividenden/Gewinnausschüttungen	0,00	0,00	0,00
2136	Sonstige nicht finanzierungswirksame Finanzerträge	0,00	0,00	0,00
21	Summe Erträge	91.300,00	46.000,00	45.950,76
221	Personalaufwand	130.000,00	74.000,00	64.770,48
2211	Personalaufwand (Bezüge, Nebengebühren, Mehrleistungen)	103.300,00	49.400,00	45.461,82
2212	Gesetzlicher und freiwilliger Sozialaufwand	26.200,00	22.400,00	18.006,51
2213	Sonstiger Personalaufwand	0,00	0,00	0,00
2214	Nicht finanzierungswirksamer Personalaufwand	500,00	2.200,00	1.302,15
222	Sachaufwand	198.700,00	166.200,00	162.536,61
2221	Gebrauchs- und Verbrauchsgüter, Handelswaren	5.700,00	5.700,00	6.383,79
2222	Verwaltungs- und Betriebsaufwand	17.500,00	18.700,00	13.787,38

Vertretungskörper und allgemeine Verwaltung (Gruppe 0)

MVAG	Mittelverwendungs- und -aufbringungsgruppen (1. und 2. Ebene)	VA 2024	VA 2023	RA 2022
2223	Leasing- und Mietaufwand	4.000,00	3.000,00	4.295,19
2224	Instandhaltung	1.000,00	800,00	3.834,35
2225	Sonstiger Sachaufwand	157.700,00	124.200,00	118.884,33
2226	Nicht finanzierungswirksamer Sachaufwand	12.800,00	13.800,00	15.351,57
223	Transferaufwand	23.000,00	20.800,00	21.262,38
2231	Transferaufwand an Träger des öffentlichen Rechts	18.000,00	17.800,00	18.118,05
2232	Transferaufwand an Beteiligungen	0,00	0,00	0,00
2233	Transferaufwand an Unternehmen (mit Finanzunternehmen)	0,00	0,00	0,00
2234	Transferaufwand an Haushalte und Organisationen ohne Erwerbscharakter	5.000,00	3.000,00	3.144,33
2235	Transferaufwand an das Ausland	0,00	0,00	0,00
2236	Investitions- und Tilgungszuschüsse zwischen Unternehmungen und Betrieben der Gebietskörperschaft und der Gebietskörperschaft	0,00	0,00	0,00
2237	Nicht finanzierungswirksamer Transferaufwand	0,00	0,00	0,00
224	Finanzaufwand	0,00	0,00	0,00
2241	Aufwendungen für Zinsen	0,00	0,00	0,00
2242	Zinsen und sonstige Aufwendungen aus derivativen Finanzinstrumenten mit und ohne Grundgeschäft	0,00	0,00	0,00
2243	Gewinnentnahmen von Unternehmungen und marktbestimmten Betrieben der Gebietskörperschaft (innerhalb der Gebietskörperschaft)	0,00	0,00	0,00
2244	Sonstiger Finanzaufwand	0,00	0,00	0,00
2245	Nicht finanzierungswirksamer Finanzaufwand	0,00	0,00	0,00
22	Summe Aufwendungen	351.700,00	261.000,00	248.569,47
SA0	Saldo (0) Nettoergebnis (21 - 22)	-260.400,00	-215.000,00	-202.618,71
230	Entnahmen von Haushaltsrücklagen	0,00	0,00	0,00
2301	Entnahmen von Haushaltsrücklagen	0,00	0,00	0,00
240	Zuweisungen an Haushaltsrücklagen	0,00	0,00	0,00
2401	Zuweisungen an Haushaltsrücklagen	0,00	0,00	0,00
SA01	Saldo (01) Haushaltsrücklagen (230 - 240)	0,00	0,00	0,00
SA00	Saldo (00) Nettoergebnis nach Haushaltsrücklagen (Saldo 0 + Saldo 01)	-260.400,00	-215.000,00	-202.618,71

Öffentliche Ordnung und Sicherheit (Gruppe 1)

MVAG	Mittelverwendungs- und -aufbringungsgruppen (1. und 2. Ebene)	VA 2024	VA 2023	RA 2022
211	Erträge aus der operativen Verwaltungstätigkeit	2.700,00	2.500,00	1.299,28
2111	Erträge aus eigenen Abgaben	0,00	0,00	0,00
2112	Erträge aus Ertragsanteilen	0,00	0,00	0,00
2113	Erträge aus Gebühren	0,00	0,00	0,00
2114	Erträge aus Leistungen	2.500,00	2.500,00	1.160,08
2115	Erträge aus Besitz und wirtschaftlicher Tätigkeit	0,00	0,00	0,00
2116	Erträge aus Veräußerung und sonstige Erträge	200,00	0,00	139,20
2117	Nicht finanzierungswirksame operative Erträge	0,00	0,00	0,00
212	Erträge aus Transfers	0,00	0,00	0,00
2121	Transferertrag von Trägern des öffentlichen Rechts	0,00	0,00	0,00
2122	Transferertrag von Beteiligungen	0,00	0,00	0,00
2123	Transferertrag von Unternehmen (mit Finanzunternehmen)	0,00	0,00	0,00
2124	Transferertrag von Haushalten und Organisationen ohne Erwerbscharakter	0,00	0,00	0,00
2125	Transferertrag vom Ausland	0,00	0,00	0,00
2126	Investitions- und Tilgungszuschüsse zwischen Unternehmungen und Betrieben der Gebietskörperschaft und der Gebietskörperschaft	0,00	0,00	0,00
2127	Nicht finanzierungswirksamer Transferertrag	0,00	0,00	0,00
213	Finanzerträge	0,00	0,00	0,00
2131	Erträge aus Zinsen	0,00	0,00	0,00
2132	Erträge aus Zinsen aus derivativen Finanzinstrumenten mit und ohne Grundgeschäft	0,00	0,00	0,00
2133	Erträge aus Gewinnentnahmen von marktbestimmten Betrieben	0,00	0,00	0,00
2134	Sonstige Finanzerträge	0,00	0,00	0,00
2135	Erträge aus Dividenden/Gewinnausschüttungen	0,00	0,00	0,00
2136	Sonstige nicht finanzierungswirksame Finanzerträge	0,00	0,00	0,00
21	Summe Erträge	2.700,00	2.500,00	1.299,28
221	Personalaufwand	0,00	0,00	0,00
2211	Personalaufwand (Bezüge, Nebengebühren, Mehrleistungen)	0,00	0,00	0,00
2212	Gesetzlicher und freiwilliger Sozialaufwand	0,00	0,00	0,00
2213	Sonstiger Personalaufwand	0,00	0,00	0,00
2214	Nicht finanzierungswirksamer Personalaufwand	0,00	0,00	0,00
222	Sachaufwand	25.700,00	31.200,00	20.763,79
2221	Gebrauchs- und Verbrauchsgüter, Handelswaren	4.500,00	2.300,00	79,00
2222	Verwaltungs- und Betriebsaufwand	11.100,00	19.200,00	11.171,11

Öffentliche Ordnung und Sicherheit (Gruppe 1)

MVAG	Mittelverwendungs- und -aufbringungsgruppen (1. und 2. Ebene)	VA 2024	VA 2023	RA 2022
2223	Leasing- und Mietaufwand	0,00	0,00	0,00
2224	Instandhaltung	0,00	0,00	0,00
2225	Sonstiger Sachaufwand	3.000,00	2.600,00	2.395,42
2226	Nicht finanzierungswirksamer Sachaufwand	7.100,00	7.100,00	7.118,26
223	Transferaufwand	11.800,00	10.800,00	10.749,65
2231	Transferaufwand an Träger des öffentlichen Rechts	11.800,00	10.800,00	10.749,65
2232	Transferaufwand an Beteiligungen	0,00	0,00	0,00
2233	Transferaufwand an Unternehmen (mit Finanzunternehmen)	0,00	0,00	0,00
2234	Transferaufwand an Haushalte und Organisationen ohne Erwerbscharakter	0,00	0,00	0,00
2235	Transferaufwand an das Ausland	0,00	0,00	0,00
2236	Investitions- und Tilgungszuschüsse zwischen Unternehmungen und Betrieben der Gebietskörperschaft und der Gebietskörperschaft	0,00	0,00	0,00
2237	Nicht finanzierungswirksamer Transferaufwand	0,00	0,00	0,00
224	Finanzaufwand	0,00	0,00	0,00
2241	Aufwendungen für Zinsen	0,00	0,00	0,00
2242	Zinsen und sonstige Aufwendungen aus derivativen Finanzinstrumenten mit und ohne Grundgeschäft	0,00	0,00	0,00
2243	Gewinnentnahmen von Unternehmungen und marktbestimmten Betrieben der Gebietskörperschaft (innerhalb der Gebietskörperschaft)	0,00	0,00	0,00
2244	Sonstiger Finanzaufwand	0,00	0,00	0,00
2245	Nicht finanzierungswirksamer Finanzaufwand	0,00	0,00	0,00
22	Summe Aufwendungen	37.500,00	42.000,00	31.513,44
SA0	Saldo (0) Nettoergebnis (21 - 22)	-34.800,00	-39.500,00	-30.214,16
230	Entnahmen von Haushaltsrücklagen	0,00	0,00	0,00
2301	Entnahmen von Haushaltsrücklagen	0,00	0,00	0,00
240	Zuweisungen an Haushaltsrücklagen	0,00	0,00	0,00
2401	Zuweisungen an Haushaltsrücklagen	0,00	0,00	0,00
SA01	Saldo (01) Haushaltsrücklagen (230 - 240)	0,00	0,00	0,00
SA00	Saldo (00) Nettoergebnis nach Haushaltsrücklagen (Saldo 0 + Saldo 01)	-34.800,00	-39.500,00	-30.214,16

Unterricht, Erziehung, Sport und Wissenschaft (Gruppe 2)

MVAG	Mittelverwendungs- und -aufbringungsgruppen (1. und 2. Ebene)	VA 2024	VA 2023	RA 2022
211	Erträge aus der operativen Verwaltungstätigkeit	12.400,00	8.300,00	10.987,34
2111	Erträge aus eigenen Abgaben	0,00	0,00	0,00
2112	Erträge aus Ertragsanteilen	0,00	0,00	0,00
2113	Erträge aus Gebühren	0,00	0,00	0,00
2114	Erträge aus Leistungen	6.100,00	8.000,00	10.837,34
2115	Erträge aus Besitz und wirtschaftlicher Tätigkeit	0,00	0,00	0,00
2116	Erträge aus Veräußerung und sonstige Erträge	0,00	0,00	150,00
2117	Nicht finanzierungswirksame operative Erträge	6.300,00	300,00	0,00
212	Erträge aus Transfers	3.700,00	5.200,00	5.160,34
2121	Transferertrag von Trägern des öffentlichen Rechts	0,00	1.500,00	1.500,00
2122	Transferertrag von Beteiligungen	0,00	0,00	0,00
2123	Transferertrag von Unternehmen (mit Finanzunternehmen)	0,00	0,00	0,00
2124	Transferertrag von Haushalten und Organisationen ohne Erwerbscharakter	0,00	0,00	0,00
2125	Transferertrag vom Ausland	0,00	0,00	0,00
2126	Investitions- und Tilgungszuschüsse zwischen Unternehmungen und Betrieben der Gebietskörperschaft und der Gebietskörperschaft	0,00	0,00	0,00
2127	Nicht finanzierungswirksamer Transferertrag	3.700,00	3.700,00	3.660,34
213	Finanzerträge	0,00	0,00	0,00
2131	Erträge aus Zinsen	0,00	0,00	0,00
2132	Erträge aus Zinsen aus derivativen Finanzinstrumenten mit und ohne Grundgeschäft	0,00	0,00	0,00
2133	Erträge aus Gewinnentnahmen von marktbestimmten Betrieben	0,00	0,00	0,00
2134	Sonstige Finanzerträge	0,00	0,00	0,00
2135	Erträge aus Dividenden/Gewinnausschüttungen	0,00	0,00	0,00
2136	Sonstige nicht finanzierungswirksame Finanzerträge	0,00	0,00	0,00
21	Summe Erträge	16.100,00	13.500,00	16.147,68
221	Personalaufwand	107.400,00	94.200,00	85.184,08
2211	Personalaufwand (Bezüge, Nebengebühren, Mehrleistungen)	85.300,00	73.600,00	67.476,98
2212	Gesetzlicher und freiwilliger Sozialaufwand	21.200,00	19.000,00	16.917,71
2213	Sonstiger Personalaufwand	0,00	0,00	0,00
2214	Nicht finanzierungswirksamer Personalaufwand	900,00	1.600,00	789,39
222	Sachaufwand	40.000,00	31.400,00	27.228,16
2221	Gebrauchs- und Verbrauchsgüter, Handelswaren	4.400,00	4.100,00	3.914,85
2222	Verwaltungs- und Betriebsaufwand	5.000,00	7.400,00	3.975,47

Unterricht, Erziehung, Sport und Wissenschaft (Gruppe 2)

MVAG	Mittelverwendungs- und -aufbringungsgruppen (1. und 2. Ebene)	VA 2024	VA 2023	RA 2022
2223	Leasing- und Mietaufwand	0,00	0,00	0,00
2224	Instandhaltung	700,00	1.000,00	240,42
2225	Sonstiger Sachaufwand	19.000,00	7.600,00	7.672,46
2226	Nicht finanzierungswirksamer Sachaufwand	10.900,00	11.300,00	11.424,96
223	Transferaufwand	95.900,00	98.600,00	70.325,62
2231	Transferaufwand an Träger des öffentlichen Rechts	75.900,00	78.600,00	68.000,62
2232	Transferaufwand an Beteiligungen	0,00	0,00	0,00
2233	Transferaufwand an Unternehmen (mit Finanzunternehmen)	0,00	0,00	0,00
2234	Transferaufwand an Haushalte und Organisationen ohne Erwerbscharakter	20.000,00	20.000,00	2.325,00
2235	Transferaufwand an das Ausland	0,00	0,00	0,00
2236	Investitions- und Tilgungszuschüsse zwischen Unternehmungen und Betrieben der Gebietskörperschaft und der Gebietskörperschaft	0,00	0,00	0,00
2237	Nicht finanzierungswirksamer Transferaufwand	0,00	0,00	0,00
224	Finanzaufwand	0,00	0,00	0,00
2241	Aufwendungen für Zinsen	0,00	0,00	0,00
2242	Zinsen und sonstige Aufwendungen aus derivativen Finanzinstrumenten mit und ohne Grundgeschäft	0,00	0,00	0,00
2243	Gewinnentnahmen von Unternehmungen und marktbestimmten Betrieben der Gebietskörperschaft (innerhalb der Gebietskörperschaft)	0,00	0,00	0,00
2244	Sonstiger Finanzaufwand	0,00	0,00	0,00
2245	Nicht finanzierungswirksamer Finanzaufwand	0,00	0,00	0,00
22	Summe Aufwendungen	243.300,00	224.200,00	182.737,86
SA0	Saldo (0) Nettoergebnis (21 - 22)	-227.200,00	-210.700,00	-166.590,18
230	Entnahmen von Haushaltsrücklagen	0,00	0,00	0,00
2301	Entnahmen von Haushaltsrücklagen	0,00	0,00	0,00
240	Zuweisungen an Haushaltsrücklagen	0,00	0,00	0,00
2401	Zuweisungen an Haushaltsrücklagen	0,00	0,00	0,00
SA01	Saldo (01) Haushaltsrücklagen (230 - 240)	0,00	0,00	0,00
SA00	Saldo (00) Nettoergebnis nach Haushaltsrücklagen (Saldo 0 + Saldo 01)	-227.200,00	-210.700,00	-166.590,18

Kunst, Kultur und Kultus (Gruppe 3)

MVAG	Mittelverwendungs- und -aufbringungsgruppen (1. und 2. Ebene)	VA 2024	VA 2023	RA 2022
211	Erträge aus der operativen Verwaltungstätigkeit	1.000,00	20.000,00	119.942,94
2111	Erträge aus eigenen Abgaben	0,00	0,00	0,00
2112	Erträge aus Ertragsanteilen	0,00	0,00	0,00
2113	Erträge aus Gebühren	0,00	0,00	0,00
2114	Erträge aus Leistungen	0,00	19.000,00	2.620,00
2115	Erträge aus Besitz und wirtschaftlicher Tätigkeit	0,00	0,00	0,00
2116	Erträge aus Veräußerung und sonstige Erträge	1.000,00	1.000,00	117.322,94
2117	Nicht finanzierungswirksame operative Erträge	0,00	0,00	0,00
212	Erträge aus Transfers	0,00	0,00	137,00
2121	Transferertrag von Trägern des öffentlichen Rechts	0,00	0,00	0,00
2122	Transferertrag von Beteiligungen	0,00	0,00	0,00
2123	Transferertrag von Unternehmen (mit Finanzunternehmen)	0,00	0,00	0,00
2124	Transferertrag von Haushalten und Organisationen ohne Erwerbscharakter	0,00	0,00	137,00
2125	Transferertrag vom Ausland	0,00	0,00	0,00
2126	Investitions- und Tilgungszuschüsse zwischen Unternehmungen und Betrieben der Gebietskörperschaft und der Gebietskörperschaft	0,00	0,00	0,00
2127	Nicht finanzierungswirksamer Transferertrag	0,00	0,00	0,00
213	Finanzerträge	0,00	0,00	0,00
2131	Erträge aus Zinsen	0,00	0,00	0,00
2132	Erträge aus Zinsen aus derivativen Finanzinstrumenten mit und ohne Grundgeschäft	0,00	0,00	0,00
2133	Erträge aus Gewinnentnahmen von marktbestimmten Betrieben	0,00	0,00	0,00
2134	Sonstige Finanzerträge	0,00	0,00	0,00
2135	Erträge aus Dividenden/Gewinnausschüttungen	0,00	0,00	0,00
2136	Sonstige nicht finanzierungswirksame Finanzerträge	0,00	0,00	0,00
21	Summe Erträge	1.000,00	20.000,00	120.079,94
221	Personalaufwand	0,00	0,00	0,00
2211	Personalaufwand (Bezüge, Nebengebühren, Mehrleistungen)	0,00	0,00	0,00
2212	Gesetzlicher und freiwilliger Sozialaufwand	0,00	0,00	0,00
2213	Sonstiger Personalaufwand	0,00	0,00	0,00
2214	Nicht finanzierungswirksamer Personalaufwand	0,00	0,00	0,00
222	Sachaufwand	12.000,00	24.500,00	161.144,18
2221	Gebrauchs- und Verbrauchsgüter, Handelswaren	0,00	0,00	0,00
2222	Verwaltungs- und Betriebsaufwand	0,00	0,00	173,78

Kunst, Kultur und Kultus (Gruppe 3)

MVAG	Mittelverwendungs- und -aufbringungsgruppen (1. und 2. Ebene)	VA 2024	VA 2023	RA 2022
2223	Leasing- und Mietaufwand	0,00	0,00	0,00
2224	Instandhaltung	1.500,00	0,00	0,00
2225	Sonstiger Sachaufwand	10.500,00	24.500,00	160.970,40
2226	Nicht finanzierungswirksamer Sachaufwand	0,00	0,00	0,00
223	Transferaufwand	13.800,00	12.000,00	11.780,00
2231	Transferaufwand an Träger des öffentlichen Rechts	13.800,00	12.000,00	11.780,00
2232	Transferaufwand an Beteiligungen	0,00	0,00	0,00
2233	Transferaufwand an Unternehmen (mit Finanzunternehmen)	0,00	0,00	0,00
2234	Transferaufwand an Haushalte und Organisationen ohne Erwerbscharakter	0,00	0,00	0,00
2235	Transferaufwand an das Ausland	0,00	0,00	0,00
2236	Investitions- und Tilgungszuschüsse zwischen Unternehmungen und Betrieben der Gebietskörperschaft und der Gebietskörperschaft	0,00	0,00	0,00
2237	Nicht finanzierungswirksamer Transferaufwand	0,00	0,00	0,00
224	Finanzaufwand	0,00	0,00	0,00
2241	Aufwendungen für Zinsen	0,00	0,00	0,00
2242	Zinsen und sonstige Aufwendungen aus derivativen Finanzinstrumenten mit und ohne Grundgeschäft	0,00	0,00	0,00
2243	Gewinnentnahmen von Unternehmungen und marktbestimmten Betrieben der Gebietskörperschaft (innerhalb der Gebietskörperschaft)	0,00	0,00	0,00
2244	Sonstiger Finanzaufwand	0,00	0,00	0,00
2245	Nicht finanzierungswirksamer Finanzaufwand	0,00	0,00	0,00
22	Summe Aufwendungen	25.800,00	36.500,00	172.924,18
SA0	Saldo (0) Nettoergebnis (21 - 22)	-24.800,00	-16.500,00	-52.844,24
230	Entnahmen von Haushaltsrücklagen	0,00	0,00	0,00
2301	Entnahmen von Haushaltsrücklagen	0,00	0,00	0,00
240	Zuweisungen an Haushaltsrücklagen	0,00	0,00	0,00
2401	Zuweisungen an Haushaltsrücklagen	0,00	0,00	0,00
SA01	Saldo (01) Haushaltsrücklagen (230 - 240)	0,00	0,00	0,00
SA00	Saldo (00) Nettoergebnis nach Haushaltsrücklagen (Saldo 0 + Saldo 01)	-24.800,00	-16.500,00	-52.844,24

Soziale Wohlfahrt und Wohnbauförderung (Gruppe 4)

MVAG	Mittelverwendungs- und -aufbringungsgruppen (1. und 2. Ebene)	VA 2024	VA 2023	RA 2022
211	Erträge aus der operativen Verwaltungstätigkeit	0,00	0,00	0,00
2111	Erträge aus eigenen Abgaben	0,00	0,00	0,00
2112	Erträge aus Ertragsanteilen	0,00	0,00	0,00
2113	Erträge aus Gebühren	0,00	0,00	0,00
2114	Erträge aus Leistungen	0,00	0,00	0,00
2115	Erträge aus Besitz und wirtschaftlicher Tätigkeit	0,00	0,00	0,00
2116	Erträge aus Veräußerung und sonstige Erträge	0,00	0,00	0,00
2117	Nicht finanzierungswirksame operative Erträge	0,00	0,00	0,00
212	Erträge aus Transfers	0,00	0,00	0,00
2121	Transferertrag von Trägern des öffentlichen Rechts	0,00	0,00	0,00
2122	Transferertrag von Beteiligungen	0,00	0,00	0,00
2123	Transferertrag von Unternehmen (mit Finanzunternehmen)	0,00	0,00	0,00
2124	Transferertrag von Haushalten und Organisationen ohne Erwerbscharakter	0,00	0,00	0,00
2125	Transferertrag vom Ausland	0,00	0,00	0,00
2126	Investitions- und Tilgungszuschüsse zwischen Unternehmungen und Betrieben der Gebietskörperschaft und der Gebietskörperschaft	0,00	0,00	0,00
2127	Nicht finanzierungswirksamer Transferertrag	0,00	0,00	0,00
213	Finanzerträge	0,00	0,00	0,00
2131	Erträge aus Zinsen	0,00	0,00	0,00
2132	Erträge aus Zinsen aus derivativen Finanzinstrumenten mit und ohne Grundgeschäft	0,00	0,00	0,00
2133	Erträge aus Gewinnentnahmen von marktbestimmten Betrieben	0,00	0,00	0,00
2134	Sonstige Finanzerträge	0,00	0,00	0,00
2135	Erträge aus Dividenden/Gewinnausschüttungen	0,00	0,00	0,00
2136	Sonstige nicht finanzierungswirksame Finanzerträge	0,00	0,00	0,00
21	Summe Erträge	0,00	0,00	0,00
221	Personalaufwand	0,00	0,00	0,00
2211	Personalaufwand (Bezüge, Nebengebühren, Mehrleistungen)	0,00	0,00	0,00
2212	Gesetzlicher und freiwilliger Sozialaufwand	0,00	0,00	0,00
2213	Sonstiger Personalaufwand	0,00	0,00	0,00
2214	Nicht finanzierungswirksamer Personalaufwand	0,00	0,00	0,00
222	Sachaufwand	500,00	600,00	421,40
2221	Gebrauchs- und Verbrauchsgüter, Handelswaren	500,00	500,00	421,40
2222	Verwaltungs- und Betriebsaufwand	0,00	0,00	0,00

Soziale Wohlfahrt und Wohnbauförderung (Gruppe 4)

MVAG	Mittelverwendungs- und -aufbringungsgruppen (1. und 2. Ebene)	VA 2024	VA 2023	RA 2022
2223	Leasing- und Mietaufwand	0,00	0,00	0,00
2224	Instandhaltung	0,00	0,00	0,00
2225	Sonstiger Sachaufwand	0,00	100,00	0,00
2226	Nicht finanzierungswirksamer Sachaufwand	0,00	0,00	0,00
223	Transferaufwand	118.200,00	93.500,00	91.681,55
2231	Transferaufwand an Träger des öffentlichen Rechts	105.000,00	89.000,00	87.481,55
2232	Transferaufwand an Beteiligungen	0,00	0,00	0,00
2233	Transferaufwand an Unternehmen (mit Finanzunternehmen)	0,00	0,00	0,00
2234	Transferaufwand an Haushalte und Organisationen ohne Erwerbscharakter	13.200,00	4.500,00	4.200,00
2235	Transferaufwand an das Ausland	0,00	0,00	0,00
2236	Investitions- und Tilgungszuschüsse zwischen Unternehmungen und Betrieben der Gebietskörperschaft und der Gebietskörperschaft	0,00	0,00	0,00
2237	Nicht finanzierungswirksamer Transferaufwand	0,00	0,00	0,00
224	Finanzaufwand	0,00	0,00	0,00
2241	Aufwendungen für Zinsen	0,00	0,00	0,00
2242	Zinsen und sonstige Aufwendungen aus derivativen Finanzinstrumenten mit und ohne Grundgeschäft	0,00	0,00	0,00
2243	Gewinnentnahmen von Unternehmungen und marktbestimmten Betrieben der Gebietskörperschaft (innerhalb der Gebietskörperschaft)	0,00	0,00	0,00
2244	Sonstiger Finanzaufwand	0,00	0,00	0,00
2245	Nicht finanzierungswirksamer Finanzaufwand	0,00	0,00	0,00
22	Summe Aufwendungen	118.700,00	94.100,00	92.102,95
SA0	Saldo (0) Nettoergebnis (21 - 22)	-118.700,00	-94.100,00	-92.102,95
230	Entnahmen von Haushaltsrücklagen	0,00	0,00	0,00
2301	Entnahmen von Haushaltsrücklagen	0,00	0,00	0,00
240	Zuweisungen an Haushaltsrücklagen	0,00	0,00	0,00
2401	Zuweisungen an Haushaltsrücklagen	0,00	0,00	0,00
SA01	Saldo (01) Haushaltsrücklagen (230 - 240)	0,00	0,00	0,00
SA00	Saldo (00) Nettoergebnis nach Haushaltsrücklagen (Saldo 0 + Saldo 01)	-118.700,00	-94.100,00	-92.102,95

Gesundheit (Gruppe 5)

MVAG	Mittelverwendungs- und -aufbringungsgruppen (1. und 2. Ebene)	VA 2024	VA 2023	RA 2022
211	Erträge aus der operativen Verwaltungstätigkeit	0,00	0,00	3.155,66
2111	Erträge aus eigenen Abgaben	0,00	0,00	0,00
2112	Erträge aus Ertragsanteilen	0,00	0,00	0,00
2113	Erträge aus Gebühren	0,00	0,00	0,00
2114	Erträge aus Leistungen	0,00	0,00	0,00
2115	Erträge aus Besitz und wirtschaftlicher Tätigkeit	0,00	0,00	0,00
2116	Erträge aus Veräußerung und sonstige Erträge	0,00	0,00	3.155,66
2117	Nicht finanzierungswirksame operative Erträge	0,00	0,00	0,00
212	Erträge aus Transfers	0,00	0,00	4.061,00
2121	Transferertrag von Trägern des öffentlichen Rechts	0,00	0,00	4.061,00
2122	Transferertrag von Beteiligungen	0,00	0,00	0,00
2123	Transferertrag von Unternehmen (mit Finanzunternehmen)	0,00	0,00	0,00
2124	Transferertrag von Haushalten und Organisationen ohne Erwerbscharakter	0,00	0,00	0,00
2125	Transferertrag vom Ausland	0,00	0,00	0,00
2126	Investitions- und Tilgungszuschüsse zwischen Unternehmungen und Betrieben der Gebietskörperschaft und der Gebietskörperschaft	0,00	0,00	0,00
2127	Nicht finanzierungswirksamer Transferertrag	0,00	0,00	0,00
213	Finanzerträge	0,00	0,00	0,00
2131	Erträge aus Zinsen	0,00	0,00	0,00
2132	Erträge aus Zinsen aus derivativen Finanzinstrumenten mit und ohne Grundgeschäft	0,00	0,00	0,00
2133	Erträge aus Gewinnentnahmen von marktbestimmten Betrieben	0,00	0,00	0,00
2134	Sonstige Finanzerträge	0,00	0,00	0,00
2135	Erträge aus Dividenden/Gewinnausschüttungen	0,00	0,00	0,00
2136	Sonstige nicht finanzierungswirksame Finanzerträge	0,00	0,00	0,00
21	Summe Erträge	0,00	0,00	7.216,66
221	Personalaufwand	0,00	0,00	0,00
2211	Personalaufwand (Bezüge, Nebengebühren, Mehrleistungen)	0,00	0,00	0,00
2212	Gesetzlicher und freiwilliger Sozialaufwand	0,00	0,00	0,00
2213	Sonstiger Personalaufwand	0,00	0,00	0,00
2214	Nicht finanzierungswirksamer Personalaufwand	0,00	0,00	0,00
222	Sachaufwand	0,00	200,00	588,00
2221	Gebrauchs- und Verbrauchsgüter, Handelswaren	0,00	200,00	0,00
2222	Verwaltungs- und Betriebsaufwand	0,00	0,00	0,00

Gesundheit (Gruppe 5)

MVAG	Mittelverwendungs- und -aufbringungsgruppen (1. und 2. Ebene)	VA 2024	VA 2023	RA 2022
2223	Leasing- und Mietaufwand	0,00	0,00	0,00
2224	Instandhaltung	0,00	0,00	0,00
2225	Sonstiger Sachaufwand	0,00	0,00	588,00
2226	Nicht finanzierungswirksamer Sachaufwand	0,00	0,00	0,00
223	Transferaufwand	151.100,00	146.000,00	131.627,80
2231	Transferaufwand an Träger des öffentlichen Rechts	151.100,00	146.000,00	131.627,80
2232	Transferaufwand an Beteiligungen	0,00	0,00	0,00
2233	Transferaufwand an Unternehmen (mit Finanzunternehmen)	0,00	0,00	0,00
2234	Transferaufwand an Haushalte und Organisationen ohne Erwerbscharakter	0,00	0,00	0,00
2235	Transferaufwand an das Ausland	0,00	0,00	0,00
2236	Investitions- und Tilgungszuschüsse zwischen Unternehmungen und Betrieben der Gebietskörperschaft und der Gebietskörperschaft	0,00	0,00	0,00
2237	Nicht finanzierungswirksamer Transferaufwand	0,00	0,00	0,00
224	Finanzaufwand	0,00	0,00	0,00
2241	Aufwendungen für Zinsen	0,00	0,00	0,00
2242	Zinsen und sonstige Aufwendungen aus derivativen Finanzinstrumenten mit und ohne Grundgeschäft	0,00	0,00	0,00
2243	Gewinnentnahmen von Unternehmungen und marktbestimmten Betrieben der Gebietskörperschaft (innerhalb der Gebietskörperschaft)	0,00	0,00	0,00
2244	Sonstiger Finanzaufwand	0,00	0,00	0,00
2245	Nicht finanzierungswirksamer Finanzaufwand	0,00	0,00	0,00
22	Summe Aufwendungen	151.100,00	146.200,00	132.215,80
SA0	Saldo (0) Nettoergebnis (21 - 22)	-151.100,00	-146.200,00	-124.999,14
230	Entnahmen von Haushaltsrücklagen	0,00	0,00	0,00
2301	Entnahmen von Haushaltsrücklagen	0,00	0,00	0,00
240	Zuweisungen an Haushaltsrücklagen	0,00	0,00	0,00
2401	Zuweisungen an Haushaltsrücklagen	0,00	0,00	0,00
SA01	Saldo (01) Haushaltsrücklagen (230 - 240)	0,00	0,00	0,00
SA00	Saldo (00) Nettoergebnis nach Haushaltsrücklagen (Saldo 0 + Saldo 01)	-151.100,00	-146.200,00	-124.999,14

Straßen- und Wasserbau, Verkehr (Gruppe 6)

MVAG	Mittelverwendungs- und -aufbringungsgruppen (1. und 2. Ebene)	VA 2024	VA 2023	RA 2022
211	Erträge aus der operativen Verwaltungstätigkeit	2.500,00	2.000,00	239.777,72
2111	Erträge aus eigenen Abgaben	0,00	0,00	0,00
2112	Erträge aus Ertragsanteilen	0,00	0,00	0,00
2113	Erträge aus Gebühren	0,00	0,00	0,00
2114	Erträge aus Leistungen	0,00	0,00	0,00
2115	Erträge aus Besitz und wirtschaftlicher Tätigkeit	0,00	0,00	0,00
2116	Erträge aus Veräußerung und sonstige Erträge	2.500,00	2.000,00	239.777,72
2117	Nicht finanzierungswirksame operative Erträge	0,00	0,00	0,00
212	Erträge aus Transfers	302.400,00	231.600,00	231.789,21
2121	Transferertrag von Trägern des öffentlichen Rechts	300.000,00	230.000,00	230.000,00
2122	Transferertrag von Beteiligungen	0,00	0,00	0,00
2123	Transferertrag von Unternehmen (mit Finanzunternehmen)	0,00	0,00	0,00
2124	Transferertrag von Haushalten und Organisationen ohne Erwerbscharakter	500,00	500,00	240,00
2125	Transferertrag vom Ausland	0,00	0,00	0,00
2126	Investitions- und Tilgungszuschüsse zwischen Unternehmungen und Betrieben der Gebietskörperschaft und der Gebietskörperschaft	0,00	0,00	0,00
2127	Nicht finanzierungswirksamer Transferertrag	1.900,00	1.100,00	1.549,21
213	Finanzerträge	0,00	0,00	0,00
2131	Erträge aus Zinsen	0,00	0,00	0,00
2132	Erträge aus Zinsen aus derivativen Finanzinstrumenten mit und ohne Grundgeschäft	0,00	0,00	0,00
2133	Erträge aus Gewinnentnahmen von marktbestimmten Betrieben	0,00	0,00	0,00
2134	Sonstige Finanzerträge	0,00	0,00	0,00
2135	Erträge aus Dividenden/Gewinnausschüttungen	0,00	0,00	0,00
2136	Sonstige nicht finanzierungswirksame Finanzerträge	0,00	0,00	0,00
21	Summe Erträge	304.900,00	233.600,00	471.566,93
221	Personalaufwand	0,00	0,00	0,00
2211	Personalaufwand (Bezüge, Nebengebühren, Mehrleistungen)	0,00	0,00	0,00
2212	Gesetzlicher und freiwilliger Sozialaufwand	0,00	0,00	0,00
2213	Sonstiger Personalaufwand	0,00	0,00	0,00
2214	Nicht finanzierungswirksamer Personalaufwand	0,00	0,00	0,00
222	Sachaufwand	67.900,00	67.100,00	303.557,89
2221	Gebrauchs- und Verbrauchsgüter, Handelswaren	1.000,00	1.000,00	24,00
2222	Verwaltungs- und Betriebsaufwand	2.200,00	4.000,00	1.842,63

Straßen- und Wasserbau, Verkehr (Gruppe 6)

MVAG	Mittelverwendungs- und -aufbringungsgruppen (1. und 2. Ebene)	VA 2024	VA 2023	RA 2022
2223	Leasing- und Mietaufwand	0,00	0,00	0,00
2224	Instandhaltung	2.000,00	2.200,00	0,00
2225	Sonstiger Sachaufwand	0,00	500,00	240.244,41
2226	Nicht finanzierungswirksamer Sachaufwand	62.700,00	59.400,00	61.446,85
223	Transferaufwand	0,00	0,00	0,00
2231	Transferaufwand an Träger des öffentlichen Rechts	0,00	0,00	0,00
2232	Transferaufwand an Beteiligungen	0,00	0,00	0,00
2233	Transferaufwand an Unternehmen (mit Finanzunternehmen)	0,00	0,00	0,00
2234	Transferaufwand an Haushalte und Organisationen ohne Erwerbscharakter	0,00	0,00	0,00
2235	Transferaufwand an das Ausland	0,00	0,00	0,00
2236	Investitions- und Tilgungszuschüsse zwischen Unternehmungen und Betrieben der Gebietskörperschaft und der Gebietskörperschaft	0,00	0,00	0,00
2237	Nicht finanzierungswirksamer Transferaufwand	0,00	0,00	0,00
224	Finanzaufwand	0,00	0,00	0,00
2241	Aufwendungen für Zinsen	0,00	0,00	0,00
2242	Zinsen und sonstige Aufwendungen aus derivativen Finanzinstrumenten mit und ohne Grundgeschäft	0,00	0,00	0,00
2243	Gewinnentnahmen von Unternehmungen und marktbestimmten Betrieben der Gebietskörperschaft (innerhalb der Gebietskörperschaft)	0,00	0,00	0,00
2244	Sonstiger Finanzaufwand	0,00	0,00	0,00
2245	Nicht finanzierungswirksamer Finanzaufwand	0,00	0,00	0,00
22	Summe Aufwendungen	67.900,00	67.100,00	303.557,89
SA0	Saldo (0) Nettoergebnis (21 - 22)	237.000,00	166.500,00	168.009,04
230	Entnahmen von Haushaltsrücklagen	0,00	0,00	0,00
2301	Entnahmen von Haushaltsrücklagen	0,00	0,00	0,00
240	Zuweisungen an Haushaltsrücklagen	0,00	0,00	0,00
2401	Zuweisungen an Haushaltsrücklagen	0,00	0,00	0,00
SA01	Saldo (01) Haushaltsrücklagen (230 - 240)	0,00	0,00	0,00
SA00	Saldo (00) Nettoergebnis nach Haushaltsrücklagen (Saldo 0 + Saldo 01)	237.000,00	166.500,00	168.009,04

Wirtschaftsförderung (Gruppe 7)

MVAG	Mittelverwendungs- und -aufbringungsgruppen (1. und 2. Ebene)	VA 2024	VA 2023	RA 2022
211	Erträge aus der operativen Verwaltungstätigkeit	216.600,00	186.600,00	154.029,59
2111	Erträge aus eigenen Abgaben	0,00	0,00	0,00
2112	Erträge aus Ertragsanteilen	0,00	0,00	0,00
2113	Erträge aus Gebühren	0,00	0,00	0,00
2114	Erträge aus Leistungen	190.000,00	181.600,00	147.495,39
2115	Erträge aus Besitz und wirtschaftlicher Tätigkeit	0,00	0,00	0,00
2116	Erträge aus Veräußerung und sonstige Erträge	7.900,00	0,00	6.534,20
2117	Nicht finanzierungswirksame operative Erträge	18.700,00	5.000,00	0,00
212	Erträge aus Transfers	4.400,00	1.100,00	3.912,17
2121	Transferertrag von Trägern des öffentlichen Rechts	3.000,00	0,00	2.750,00
2122	Transferertrag von Beteiligungen	0,00	0,00	0,00
2123	Transferertrag von Unternehmen (mit Finanzunternehmen)	0,00	0,00	0,00
2124	Transferertrag von Haushalten und Organisationen ohne Erwerbscharakter	0,00	0,00	0,00
2125	Transferertrag vom Ausland	0,00	0,00	0,00
2126	Investitions- und Tilgungszuschüsse zwischen Unternehmungen und Betrieben der Gebietskörperschaft und der Gebietskörperschaft	0,00	0,00	0,00
2127	Nicht finanzierungswirksamer Transferertrag	1.400,00	1.100,00	1.162,17
213	Finanzerträge	0,00	0,00	0,00
2131	Erträge aus Zinsen	0,00	0,00	0,00
2132	Erträge aus Zinsen aus derivativen Finanzinstrumenten mit und ohne Grundgeschäft	0,00	0,00	0,00
2133	Erträge aus Gewinnentnahmen von marktbestimmten Betrieben	0,00	0,00	0,00
2134	Sonstige Finanzerträge	0,00	0,00	0,00
2135	Erträge aus Dividenden/Gewinnausschüttungen	0,00	0,00	0,00
2136	Sonstige nicht finanzierungswirksame Finanzerträge	0,00	0,00	0,00
21	Summe Erträge	221.000,00	187.700,00	157.941,76
221	Personalaufwand	117.300,00	118.500,00	111.234,25
2211	Personalaufwand (Bezüge, Nebengebühren, Mehrleistungen)	94.300,00	93.300,00	89.474,22
2212	Gesetzlicher und freiwilliger Sozialaufwand	22.700,00	23.000,00	20.725,42
2213	Sonstiger Personalaufwand	0,00	0,00	0,00
2214	Nicht finanzierungswirksamer Personalaufwand	300,00	2.200,00	1.034,61
222	Sachaufwand	136.800,00	126.700,00	143.576,41
2221	Gebrauchs- und Verbrauchsgüter, Handelswaren	8.500,00	5.300,00	2.475,19
2222	Verwaltungs- und Betriebsaufwand	6.300,00	7.300,00	1.607,12

Wirtschaftsförderung (Gruppe 7)

MVAG	Mittelverwendungs- und -aufbringungsgruppen (1. und 2. Ebene)	VA 2024	VA 2023	RA 2022
2223	Leasing- und Mietaufwand	3.500,00	4.600,00	4.182,31
2224	Instandhaltung	8.600,00	3.600,00	12.844,53
2225	Sonstiger Sachaufwand	56.000,00	52.200,00	53.104,57
2226	Nicht finanzierungswirksamer Sachaufwand	53.900,00	53.700,00	69.362,69
223	Transferaufwand	8.000,00	6.500,00	5.843,61
2231	Transferaufwand an Träger des öffentlichen Rechts	0,00	0,00	0,00
2232	Transferaufwand an Beteiligungen	0,00	0,00	0,00
2233	Transferaufwand an Unternehmen (mit Finanzunternehmen)	0,00	0,00	0,00
2234	Transferaufwand an Haushalte und Organisationen ohne Erwerbscharakter	8.000,00	6.500,00	5.843,61
2235	Transferaufwand an das Ausland	0,00	0,00	0,00
2236	Investitions- und Tilgungszuschüsse zwischen Unternehmungen und Betrieben der Gebietskörperschaft und der Gebietskörperschaft	0,00	0,00	0,00
2237	Nicht finanzierungswirksamer Transferaufwand	0,00	0,00	0,00
224	Finanzaufwand	0,00	0,00	0,00
2241	Aufwendungen für Zinsen	0,00	0,00	0,00
2242	Zinsen und sonstige Aufwendungen aus derivativen Finanzinstrumenten mit und ohne Grundgeschäft	0,00	0,00	0,00
2243	Gewinnentnahmen von Unternehmungen und marktbestimmten Betrieben der Gebietskörperschaft (innerhalb der Gebietskörperschaft)	0,00	0,00	0,00
2244	Sonstiger Finanzaufwand	0,00	0,00	0,00
2245	Nicht finanzierungswirksamer Finanzaufwand	0,00	0,00	0,00
22	Summe Aufwendungen	262.100,00	251.700,00	260.654,27
SA0	Saldo (0) Nettoergebnis (21 - 22)	-41.100,00	-64.000,00	-102.712,51
230	Entnahmen von Haushaltsrücklagen	0,00	0,00	0,00
2301	Entnahmen von Haushaltsrücklagen	0,00	0,00	0,00
240	Zuweisungen an Haushaltsrücklagen	0,00	0,00	0,00
2401	Zuweisungen an Haushaltsrücklagen	0,00	0,00	0,00
SA01	Saldo (01) Haushaltsrücklagen (230 - 240)	0,00	0,00	0,00
SA00	Saldo (00) Nettoergebnis nach Haushaltsrücklagen (Saldo 0 + Saldo 01)	-41.100,00	-64.000,00	-102.712,51

Dienstleistungen (Gruppe 8)

MVAG	Mittelverwendungs- und -aufbringungsgruppen (1. und 2. Ebene)	VA 2024	VA 2023	RA 2022
211	Erträge aus der operativen Verwaltungstätigkeit	301.000,00	259.100,00	275.478,00
2111	Erträge aus eigenen Abgaben	0,00	0,00	0,00
2112	Erträge aus Ertragsanteilen	0,00	0,00	0,00
2113	Erträge aus Gebühren	231.400,00	212.400,00	190.578,73
2114	Erträge aus Leistungen	36.500,00	31.500,00	36.437,65
2115	Erträge aus Besitz und wirtschaftlicher Tätigkeit	12.100,00	12.100,00	10.894,35
2116	Erträge aus Veräußerung und sonstige Erträge	2.100,00	3.100,00	37.567,27
2117	Nicht finanzierungswirksame operative Erträge	18.900,00	0,00	0,00
212	Erträge aus Transfers	76.000,00	72.800,00	72.516,01
2121	Transferertrag von Trägern des öffentlichen Rechts	5.600,00	5.400,00	5.120,77
2122	Transferertrag von Beteiligungen	0,00	0,00	0,00
2123	Transferertrag von Unternehmen (mit Finanzunternehmen)	0,00	0,00	0,00
2124	Transferertrag von Haushalten und Organisationen ohne Erwerbscharakter	0,00	0,00	0,00
2125	Transferertrag vom Ausland	0,00	0,00	0,00
2126	Investitions- und Tilgungszuschüsse zwischen Unternehmungen und Betrieben der Gebietskörperschaft und der Gebietskörperschaft	0,00	0,00	0,00
2127	Nicht finanzierungswirksamer Transferertrag	70.400,00	67.400,00	67.395,24
213	Finanzerträge	0,00	0,00	0,00
2131	Erträge aus Zinsen	0,00	0,00	0,00
2132	Erträge aus Zinsen aus derivativen Finanzinstrumenten mit und ohne Grundgeschäft	0,00	0,00	0,00
2133	Erträge aus Gewinnentnahmen von marktbestimmten Betrieben	0,00	0,00	0,00
2134	Sonstige Finanzerträge	0,00	0,00	0,00
2135	Erträge aus Dividenden/Gewinnausschüttungen	0,00	0,00	0,00
2136	Sonstige nicht finanzierungswirksame Finanzerträge	0,00	0,00	0,00
21	Summe Erträge	377.000,00	331.900,00	347.994,01
221	Personalaufwand	87.400,00	55.300,00	45.355,44
2211	Personalaufwand (Bezüge, Nebengebühren, Mehrleistungen)	69.000,00	42.600,00	35.608,58
2212	Gesetzlicher und freiwilliger Sozialaufwand	17.900,00	10.300,00	8.833,55
2213	Sonstiger Personalaufwand	0,00	0,00	0,00
2214	Nicht finanzierungswirksamer Personalaufwand	500,00	2.400,00	913,31
222	Sachaufwand	295.300,00	324.800,00	311.173,23
2221	Gebrauchs- und Verbrauchsgüter, Handelswaren	6.900,00	8.800,00	8.744,55
2222	Verwaltungs- und Betriebsaufwand	22.900,00	39.300,00	40.492,44

Dienstleistungen (Gruppe 8)

MVAG	Mittelverwendungs- und -aufbringungsgruppen (1. und 2. Ebene)	VA 2024	VA 2023	RA 2022
2223	Leasing- und Mietaufwand	5.800,00	5.800,00	5.413,40
2224	Instandhaltung	19.500,00	10.900,00	27.771,82
2225	Sonstiger Sachaufwand	128.600,00	148.200,00	116.728,49
2226	Nicht finanzierungswirksamer Sachaufwand	111.600,00	111.800,00	112.022,53
223	Transferaufwand	20.600,00	17.200,00	20.935,07
2231	Transferaufwand an Träger des öffentlichen Rechts	3.400,00	0,00	0,00
2232	Transferaufwand an Beteiligungen	0,00	0,00	0,00
2233	Transferaufwand an Unternehmen (mit Finanzunternehmen)	15.000,00	15.000,00	19.815,07
2234	Transferaufwand an Haushalte und Organisationen ohne Erwerbscharakter	2.200,00	2.200,00	1.120,00
2235	Transferaufwand an das Ausland	0,00	0,00	0,00
2236	Investitions- und Tilgungszuschüsse zwischen Unternehmungen und Betrieben der Gebietskörperschaft und der Gebietskörperschaft	0,00	0,00	0,00
2237	Nicht finanzierungswirksamer Transferaufwand	0,00	0,00	0,00
224	Finanzaufwand	9.600,00	1.800,00	3.460,97
2241	Aufwendungen für Zinsen	9.600,00	1.800,00	3.400,81
2242	Zinsen und sonstige Aufwendungen aus derivativen Finanzinstrumenten mit und ohne Grundgeschäft	0,00	0,00	0,00
2243	Gewinnentnahmen von Unternehmungen und marktbestimmten Betrieben der Gebietskörperschaft (innerhalb der Gebietskörperschaft)	0,00	0,00	0,00
2244	Sonstiger Finanzaufwand	0,00	0,00	60,16
2245	Nicht finanzierungswirksamer Finanzaufwand	0,00	0,00	0,00
22	Summe Aufwendungen	412.900,00	399.100,00	380.924,71
SA0	Saldo (0) Nettoergebnis (21 - 22)	-35.900,00	-67.200,00	-32.930,70
230	Entnahmen von Haushaltsrücklagen	0,00	0,00	0,00
2301	Entnahmen von Haushaltsrücklagen	0,00	0,00	0,00
240	Zuweisungen an Haushaltsrücklagen	0,00	0,00	0,00
2401	Zuweisungen an Haushaltsrücklagen	0,00	0,00	0,00
SA01	Saldo (01) Haushaltsrücklagen (230 - 240)	0,00	0,00	0,00
SA00	Saldo (00) Nettoergebnis nach Haushaltsrücklagen (Saldo 0 + Saldo 01)	-35.900,00	-67.200,00	-32.930,70

Finanzwirtschaft (Gruppe 9)

MVAG	Mittelverwendungs- und -aufbringungsgruppen (1. und 2. Ebene)	VA 2024	VA 2023	RA 2022
211	Erträge aus der operativen Verwaltungstätigkeit	717.000,00	699.500,00	740.558,28
2111	Erträge aus eigenen Abgaben	171.300,00	145.800,00	173.738,69
2112	Erträge aus Ertragsanteilen	531.000,00	539.000,00	541.574,09
2113	Erträge aus Gebühren	0,00	0,00	0,00
2114	Erträge aus Leistungen	2.700,00	2.700,00	3.009,15
2115	Erträge aus Besitz und wirtschaftlicher Tätigkeit	0,00	0,00	0,00
2116	Erträge aus Veräußerung und sonstige Erträge	12.000,00	12.000,00	22.236,35
2117	Nicht finanzierungswirksame operative Erträge	0,00	0,00	0,00
212	Erträge aus Transfers	92.800,00	75.000,00	87.437,78
2121	Transferertrag von Trägern des öffentlichen Rechts	92.800,00	75.000,00	87.437,78
2122	Transferertrag von Beteiligungen	0,00	0,00	0,00
2123	Transferertrag von Unternehmen (mit Finanzunternehmen)	0,00	0,00	0,00
2124	Transferertrag von Haushalten und Organisationen ohne Erwerbscharakter	0,00	0,00	0,00
2125	Transferertrag vom Ausland	0,00	0,00	0,00
2126	Investitions- und Tilgungszuschüsse zwischen Unternehmungen und Betrieben der Gebietskörperschaft und der Gebietskörperschaft	0,00	0,00	0,00
2127	Nicht finanzierungswirksamer Transferertrag	0,00	0,00	0,00
213	Finanzerträge	0,00	0,00	19,30
2131	Erträge aus Zinsen	0,00	0,00	19,30
2132	Erträge aus Zinsen aus derivativen Finanzinstrumenten mit und ohne Grundgeschäft	0,00	0,00	0,00
2133	Erträge aus Gewinnentnahmen von marktbestimmten Betrieben	0,00	0,00	0,00
2134	Sonstige Finanzerträge	0,00	0,00	0,00
2135	Erträge aus Dividenden/Gewinnausschüttungen	0,00	0,00	0,00
2136	Sonstige nicht finanzierungswirksame Finanzerträge	0,00	0,00	0,00
21	Summe Erträge	809.800,00	774.500,00	828.015,36
221	Personalaufwand	0,00	0,00	0,00
2211	Personalaufwand (Bezüge, Nebengebühren, Mehrleistungen)	0,00	0,00	0,00
2212	Gesetzlicher und freiwilliger Sozialaufwand	0,00	0,00	0,00
2213	Sonstiger Personalaufwand	0,00	0,00	0,00
2214	Nicht finanzierungswirksamer Personalaufwand	0,00	0,00	0,00
222	Sachaufwand	8.500,00	4.500,00	44.003,38
2221	Gebrauchs- und Verbrauchsgüter, Handelswaren	0,00	0,00	0,00
2222	Verwaltungs- und Betriebsaufwand	4.500,00	4.500,00	4.406,53

Finanzwirtschaft (Gruppe 9)

MVAG	Mittelverwendungs- und -aufbringungsgruppen (1. und 2. Ebene)	VA 2024	VA 2023	RA 2022
2223	Leasing- und Mietaufwand	0,00	0,00	0,00
2224	Instandhaltung	0,00	0,00	0,00
2225	Sonstiger Sachaufwand	4.000,00	0,00	39.596,85
2226	Nicht finanzierungswirksamer Sachaufwand	0,00	0,00	0,00
223	Transferaufwand	3.000,00	3.500,00	2.797,82
2231	Transferaufwand an Träger des öffentlichen Rechts	3.000,00	3.500,00	2.797,82
2232	Transferaufwand an Beteiligungen	0,00	0,00	0,00
2233	Transferaufwand an Unternehmen (mit Finanzunternehmen)	0,00	0,00	0,00
2234	Transferaufwand an Haushalte und Organisationen ohne Erwerbscharakter	0,00	0,00	0,00
2235	Transferaufwand an das Ausland	0,00	0,00	0,00
2236	Investitions- und Tilgungszuschüsse zwischen Unternehmungen und Betrieben der Gebietskörperschaft und der Gebietskörperschaft	0,00	0,00	0,00
2237	Nicht finanzierungswirksamer Transferaufwand	0,00	0,00	0,00
224	Finanzaufwand	1.500,00	2.000,00	1.783,94
2241	Aufwendungen für Zinsen	0,00	0,00	0,00
2242	Zinsen und sonstige Aufwendungen aus derivativen Finanzinstrumenten mit und ohne Grundgeschäft	0,00	0,00	0,00
2243	Gewinnentnahmen von Unternehmungen und marktbestimmten Betrieben der Gebietskörperschaft (innerhalb der Gebietskörperschaft)	0,00	0,00	0,00
2244	Sonstiger Finanzaufwand	1.500,00	2.000,00	1.783,94
2245	Nicht finanzierungswirksamer Finanzaufwand	0,00	0,00	0,00
22	Summe Aufwendungen	13.000,00	10.000,00	48.585,14
SA0	Saldo (0) Nettoergebnis (21 - 22)	796.800,00	764.500,00	779.430,22
230	Entnahmen von Haushaltsrücklagen	0,00	0,00	0,00
2301	Entnahmen von Haushaltsrücklagen	0,00	0,00	0,00
240	Zuweisungen an Haushaltsrücklagen	0,00	0,00	14,47
2401	Zuweisungen an Haushaltsrücklagen	0,00	0,00	14,47
SA01	Saldo (01) Haushaltsrücklagen (230 - 240)	0,00	0,00	-14,47
SA00	Saldo (00) Nettoergebnis nach Haushaltsrücklagen (Saldo 0 + Saldo 01)	796.800,00	764.500,00	779.415,75

Finanzierungshaushalt Bereichsbudget 1. und 2. Ebene
(Anlage 1b)

Vertretungskörper und allgemeine Verwaltung (Gruppe 0)

MVAG	Mittelverwendungs- und aufbringungsgruppen (1. und 2. Ebene)	VA 2024	VA 2023	RA 2022
311	Einzahlungen aus operativer Verwaltungstätigkeit	72.600,00	44.300,00	44.317,31
3111	Einzahlungen aus eigenen Abgaben	0,00	0,00	0,00
3112	Einzahlungen aus Ertragsanteilen	0,00	0,00	0,00
3113	Einzahlungen aus Gebühren	0,00	0,00	0,00
3114	Einzahlungen aus Leistungen	46.900,00	43.200,00	43.932,76
3115	Einzahlungen aus Besitz und wirtschaftlicher Tätigkeit	0,00	0,00	0,00
3116	Einzahlungen aus Veräußerung von geringwertigen Wirtschaftsgütern (GWG) und sonstige Einzahlungen	25.700,00	1.100,00	384,55
312	Einzahlungen aus Transfers	0,00	0,00	0,00
3121	Transferzahlungen von Trägern des öffentlichen Rechts	0,00	0,00	0,00
3122	Transferzahlungen von Beteiligungen	0,00	0,00	0,00
3123	Transferzahlungen von Unternehmen (inkl. Finanzunternehmen)	0,00	0,00	0,00
3124	Transferzahlungen von Haushalten und Organisationen ohne Erwerbscharakter	0,00	0,00	0,00
3125	Transferzahlungen vom Ausland	0,00	0,00	0,00
3126	Investitions- und Tilgungszuschüsse zwischen Unternehmungen und Betrieben der Gebietskörperschaft und der Gebietskörperschaft	0,00	0,00	0,00
313	Einzahlungen aus Finanzerträgen	0,00	0,00	0,00
3131	Einzahlungen aus Zinserträgen	0,00	0,00	0,00
3132	Einzahlungen aus Zinsen aus derivativen Finanzinstrumenten mit und ohne Grundgeschäft	0,00	0,00	0,00
3133	Einzahlungen aus Gewinnentnahmen von marktbestimmten Betrieben	0,00	0,00	0,00
3134	Sonstige Einzahlungen aus Finanzerträgen	0,00	0,00	0,00
3135	Einzahlungen aus Dividenden/Gewinnausschüttungen	0,00	0,00	0,00
31	Summe Einzahlungen operative Gebarung	72.600,00	44.300,00	44.317,31
321	Auszahlungen aus Personalaufwand	129.500,00	71.800,00	63.468,33
3211	Auszahlungen für Personalaufwand (Bezüge, Nebengebühren, und Mehrleistungsvergütungen)	103.300,00	49.400,00	45.461,82
3212	Auszahlungen für gesetzliche und freiwillige Sozialaufwendungen	26.200,00	22.400,00	18.006,51
3213	Auszahlungen aus sonstigem Personalaufwand	0,00	0,00	0,00
322	Auszahlungen aus Sachaufwand	185.900,00	152.400,00	147.515,88
3221	Auszahlungen für Gebrauchs- und Verbrauchsgüter, Handelswaren	5.700,00	5.700,00	6.577,00
3222	Auszahlungen für Verwaltungs- und Betriebsaufwand	17.500,00	18.700,00	13.795,13
3223	Auszahlungen für Leasing- und Mietaufwand	4.000,00	3.000,00	4.295,19
3224	Auszahlungen für Instandhaltung	1.000,00	800,00	3.834,35
3225	Sonstige Auszahlungen aus Sachaufwand	157.700,00	124.200,00	119.014,21
3226	Auszahlungen aus der Inanspruchnahme von Haftungen	0,00	0,00	0,00
323	Auszahlungen aus Transfers	19.000,00	18.800,00	19.048,98
3231	Transferzahlungen an Träger des öffentlichen Rechts	18.000,00	17.800,00	18.118,05

Vertretungskörper und allgemeine Verwaltung (Gruppe 0)

MVAG	Mittelverwendungs- und aufbringungsgruppen (1. und 2. Ebene)	VA 2024	VA 2023	RA 2022
3232	Transferzahlungen an Beteiligungen	0,00	0,00	0,00
3233	Transferzahlungen an Unternehmen (inkl. Finanzunternehmen)	0,00	0,00	0,00
3234	Transferzahlungen an Haushalte und Organisationen ohne Erwerbscharakter	1.000,00	1.000,00	930,93
3235	Transferzahlungen an das Ausland	0,00	0,00	0,00
3236	Investitions- und Tilgungszuschüsse zwischen Unternehmungen und Betrieben der Gebietskörperschaft und der Gebietskörperschaft	0,00	0,00	0,00
324	Auszahlungen aus Finanzaufwand	0,00	0,00	0,00
3241	Auszahlungen für Zinsen	0,00	0,00	0,00
3242	Auszahlungen für Zinsen aus derivativen Finanzinstrumenten mit und ohne Grundgeschäft	0,00	0,00	0,00
3243	Auszahlungen aus Gewinnentnahmen von marktbestimmten Betrieben	0,00	0,00	0,00
3244	Sonstige Auszahlungen aus Finanzaufwendungen	0,00	0,00	0,00
32	Summe Auszahlungen operative Gebarung	334.400,00	243.000,00	230.033,19
SA1	Saldo (1) Geldfluss aus der operativen Gebarung (31 – 32)	-261.800,00	-198.700,00	-185.715,88
331	Einzahlungen aus der Investitionstätigkeit	0,00	0,00	0,00
3311	Einzahlungen aus der Veräußerung von immateriellem Vermögen	0,00	0,00	0,00
3312	Einzahlungen aus der Veräußerung von Grundstücken und Grundstückeinrichtungen	0,00	0,00	0,00
3313	Einzahlungen aus der Veräußerung von Gebäuden und Bauten	0,00	0,00	0,00
3314	Einzahlungen aus der Veräußerung von technischen Anlagen, Fahrzeugen und Maschinen	0,00	0,00	0,00
3315	Einzahlungen aus der Veräußerung von Amts-, Betriebs- und Geschäftsausstattung	0,00	0,00	0,00
3316	Einzahlungen aus der Veräußerung von Kulturgütern	0,00	0,00	0,00
3317	Einzahlungen aus der Veräußerung von Beteiligungen	0,00	0,00	0,00
3318	Einzahlungen aus der Veräußerung von kofinanzierten Schutzbauten	0,00	0,00	0,00
332	Einzahlungen aus der Rückzahlung von Darlehen sowie gewährten Vorschüssen	0,00	0,00	0,00
3321	Einzahlungen aus Darlehen an Träger des öffentlichen Rechts	0,00	0,00	0,00
3322	Einzahlungen aus Darlehen an Beteiligungen	0,00	0,00	0,00
3323	Einzahlungen aus Darlehen an Unternehmen und Haushalte	0,00	0,00	0,00
3325	Einzahlungen aus Vorschüssen und Anzahlungen	0,00	0,00	0,00
333	Einzahlungen aus Kapitaltransfers	0,00	0,00	0,00
3331	Kapitaltransferzahlungen von Trägern des öffentlichen Rechts	0,00	0,00	0,00
3332	Kapitaltransferzahlungen von Beteiligungen	0,00	0,00	0,00
3333	Kapitaltransferzahlungen von Unternehmen	0,00	0,00	0,00
3334	Kapitaltransferzahlungen von Haushalten und Organisationen ohne Erwerbscharakter	0,00	0,00	0,00
3335	Kapitaltransferzahlungen vom Ausland	0,00	0,00	0,00
33	Summe Einzahlungen investive Gebarung	0,00	0,00	0,00

Vertretungskörper und allgemeine Verwaltung (Gruppe 0)

MVAG	Mittelverwendungs- und aufbringungsgruppen (1. und 2. Ebene)	VA 2024	VA 2023	RA 2022
341	Auszahlungen aus der Investitionstätigkeit	5.000,00	500,00	3.251,80
3411	Auszahlungen für den Erwerb von immateriellem Vermögen	0,00	0,00	2.717,98
3412	Auszahlungen für den Erwerb von Grundstücken und Grundstückseinrichtungen	0,00	0,00	0,00
3413	Auszahlungen für den Erwerb von Gebäuden und Bauten	0,00	0,00	0,00
3414	Auszahlungen für den Erwerb von technischen Anlagen, Fahrzeugen und Maschinen	0,00	0,00	0,00
3415	Auszahlungen für den Erwerb von Amts-, Betriebs- und Geschäftsausstattung	5.000,00	500,00	533,82
3416	Auszahlungen für den Erwerb von Kulturgütern	0,00	0,00	0,00
3417	Auszahlungen für den Erwerb von Beteiligungen	0,00	0,00	0,00
3418	Auszahlungen für den Erwerb von kofinanzierten Schutzbauten	0,00	0,00	0,00
342	Auszahlungen aus der Gewährung von Darlehen sowie gewährten Vorschüssen	0,00	0,00	0,00
3421	Auszahlungen von Darlehen an Träger des öffentlichen Rechts	0,00	0,00	0,00
3422	Auszahlungen von Darlehen an Beteiligungen	0,00	0,00	0,00
3423	Auszahlungen von Darlehen an Unternehmen und Haushalte	0,00	0,00	0,00
3425	Auszahlungen von Vorschüssen und Anzahlungen	0,00	0,00	0,00
343	Auszahlungen aus Kapitaltransfers	4.000,00	2.000,00	2.213,40
3431	Kapitaltransferzahlungen an Träger des öffentlichen Rechts	0,00	0,00	0,00
3432	Kapitaltransferzahlungen an Beteiligungen	0,00	0,00	0,00
3433	Kapitaltransferzahlungen an Unternehmen (Finanzunternehmen)	0,00	0,00	0,00
3434	Kapitaltransferzahlungen an Haushalte und Organisationen ohne Erwerbscharakter	4.000,00	2.000,00	2.213,40
3435	Kapitaltransferzahlungen an das Ausland	0,00	0,00	0,00
34	Summe Auszahlungen investive Gebarung	9.000,00	2.500,00	5.465,20
SA2	Saldo (2) Geldfluss aus der investiven Gebarung (33 – 34)	-9.000,00	-2.500,00	-5.465,20
SA3	Saldo (3) Nettofinanzierungssaldo (Saldo 1 + Saldo 2)	-270.800,00	-201.200,00	-191.181,08
351	Einzahlungen aus der Aufnahme von Finanzschulden	0,00	0,00	0,00
3511	Einzahlungen aus empfangenen Darlehen von öffentlichen Körperschaften und Rechtsträgern	0,00	0,00	0,00
3512	Einzahlungen aus empfangenen Darlehen von Beteiligungen	0,00	0,00	0,00
3513	Einzahlungen aus empfangenen Darlehen von Unternehmen und privaten Haushalten	0,00	0,00	0,00
3514	Einzahlungen aus Finanzschulden (Finanzunternehmen)	0,00	0,00	0,00
3515	Einzahlungen aus Aufnahmen von Leasingverbindlichkeiten	0,00	0,00	0,00
353	Einzahlungen infolge eines Kapitaltausches bei derivativen Finanzinstrumenten mit Grundgeschäft	0,00	0,00	0,00
3530	Einzahlungen infolge eines Kapitaltausches bei derivativen Finanzinstrumenten mit Grundgeschäft	0,00	0,00	0,00
355	Einzahlungen aus dem Abgang von Finanzinstrumenten	0,00	0,00	0,00

Vertretungskörper und allgemeine Verwaltung (Gruppe 0)

MVAG	Mittelverwendungs- und aufbringungsgruppen (1. und 2. Ebene)	VA 2024	VA 2023	RA 2022
3550	Einzahlungen aus dem Abgang von Finanzinstrumenten	0,00	0,00	0,00
35	Summe Einzahlungen aus der Finanzierungstätigkeit	0,00	0,00	0,00
361	Auszahlungen aus der Tilgung von Finanzschulden	0,00	0,00	0,00
3611	Auszahlungen aus empfangenen Darlehen von öffentlichen Körperschaften und Rechtsträgern	0,00	0,00	0,00
3612	Auszahlungen aus empfangenen Darlehen von Beteiligungen	0,00	0,00	0,00
3613	Auszahlungen aus empfangenen Darlehen von Unternehmen und privaten Haushalten	0,00	0,00	0,00
3614	Auszahlungen aus Finanzschulden	0,00	0,00	0,00
3615	Auszahlungen aus Rückzahlungen von Leasingverbindlichkeiten	0,00	0,00	0,00
363	Auszahlungen infolge eines Kapitaltausches bei derivativen Finanzinstrumenten mit Grundgeschäft	0,00	0,00	0,00
3630	Auszahlungen infolge eines Kapitaltausches bei derivativen Finanzinstrumenten mit Grundgeschäft	0,00	0,00	0,00
365	Auszahlungen für den Erwerb von Finanzinstrumenten	0,00	0,00	0,00
3650	Auszahlungen für den Erwerb von Finanzinstrumenten	0,00	0,00	0,00
36	Summe Auszahlungen aus der Finanzierungstätigkeit	0,00	0,00	0,00
SA4	Saldo (4) Geldfluss aus der Finanzierungstätigkeit (35 – 36)	0,00	0,00	0,00
SA5	Saldo (5) Geldfluss aus der voranschlagswirksamen Gebarung (Saldo 3 + Saldo 4)	-270.800,00	-201.200,00	-191.181,08

Öffentliche Ordnung und Sicherheit (Gruppe 1)

MVAG	Mittelverwendungs- und aufbringungsgruppen (1. und 2. Ebene)	VA 2024	VA 2023	RA 2022
311	Einzahlungen aus operativer Verwaltungstätigkeit	2.700,00	2.500,00	1.299,28
3111	Einzahlungen aus eigenen Abgaben	0,00	0,00	0,00
3112	Einzahlungen aus Ertragsanteilen	0,00	0,00	0,00
3113	Einzahlungen aus Gebühren	0,00	0,00	0,00
3114	Einzahlungen aus Leistungen	2.500,00	2.500,00	1.160,08
3115	Einzahlungen aus Besitz und wirtschaftlicher Tätigkeit	0,00	0,00	0,00
3116	Einzahlungen aus Veräußerung von geringwertigen Wirtschaftsgütern (GWG) und sonstige Einzahlungen	200,00	0,00	139,20
312	Einzahlungen aus Transfers	0,00	0,00	0,00
3121	Transferzahlungen von Trägern des öffentlichen Rechts	0,00	0,00	0,00
3122	Transferzahlungen von Beteiligungen	0,00	0,00	0,00
3123	Transferzahlungen von Unternehmen (inkl. Finanzunternehmen)	0,00	0,00	0,00
3124	Transferzahlungen von Haushalten und Organisationen ohne Erwerbscharakter	0,00	0,00	0,00
3125	Transferzahlungen vom Ausland	0,00	0,00	0,00
3126	Investitions- und Tilgungszuschüsse zwischen Unternehmungen und Betrieben der Gebietskörperschaft und der Gebietskörperschaft	0,00	0,00	0,00
313	Einzahlungen aus Finanzerträgen	0,00	0,00	0,00
3131	Einzahlungen aus Zinserträgen	0,00	0,00	0,00
3132	Einzahlungen aus Zinsen aus derivativen Finanzinstrumenten mit und ohne Grundgeschäft	0,00	0,00	0,00
3133	Einzahlungen aus Gewinnentnahmen von marktbestimmten Betrieben	0,00	0,00	0,00
3134	Sonstige Einzahlungen aus Finanzerträgen	0,00	0,00	0,00
3135	Einzahlungen aus Dividenden/Gewinnausschüttungen	0,00	0,00	0,00
31	Summe Einzahlungen operative Gebarung	2.700,00	2.500,00	1.299,28
321	Auszahlungen aus Personalaufwand	0,00	0,00	0,00
3211	Auszahlungen für Personalaufwand (Bezüge, Nebengebühren, und Mehrleistungsvergütungen)	0,00	0,00	0,00
3212	Auszahlungen für gesetzliche und freiwillige Sozialaufwendungen	0,00	0,00	0,00
3213	Auszahlungen aus sonstigem Personalaufwand	0,00	0,00	0,00
322	Auszahlungen aus Sachaufwand	18.600,00	24.100,00	13.645,53
3221	Auszahlungen für Gebrauchs- und Verbrauchsgüter, Handelswaren	4.500,00	2.300,00	79,00
3222	Auszahlungen für Verwaltungs- und Betriebsaufwand	11.100,00	19.200,00	11.171,11
3223	Auszahlungen für Leasing- und Mietaufwand	0,00	0,00	0,00
3224	Auszahlungen für Instandhaltung	0,00	0,00	0,00
3225	Sonstige Auszahlungen aus Sachaufwand	3.000,00	2.600,00	2.395,42
3226	Auszahlungen aus der Inanspruchnahme von Haftungen	0,00	0,00	0,00
323	Auszahlungen aus Transfers	11.800,00	10.800,00	10.749,65
3231	Transferzahlungen an Träger des öffentlichen Rechts	11.800,00	10.800,00	10.749,65

Öffentliche Ordnung und Sicherheit (Gruppe 1)

MVAG	Mittelverwendungs- und aufbringungsgruppen (1. und 2. Ebene)	VA 2024	VA 2023	RA 2022
3232	Transferzahlungen an Beteiligungen	0,00	0,00	0,00
3233	Transferzahlungen an Unternehmen (inkl. Finanzunternehmen)	0,00	0,00	0,00
3234	Transferzahlungen an Haushalte und Organisationen ohne Erwerbscharakter	0,00	0,00	0,00
3235	Transferzahlungen an das Ausland	0,00	0,00	0,00
3236	Investitions- und Tilgungszuschüsse zwischen Unternehmungen und Betrieben der Gebietskörperschaft und der Gebietskörperschaft	0,00	0,00	0,00
324	Auszahlungen aus Finanzaufwand	0,00	0,00	0,00
3241	Auszahlungen für Zinsen	0,00	0,00	0,00
3242	Auszahlungen für Zinsen aus derivativen Finanzinstrumenten mit und ohne Grundgeschäft	0,00	0,00	0,00
3243	Auszahlungen aus Gewinnentnahmen von marktbestimmten Betrieben	0,00	0,00	0,00
3244	Sonstige Auszahlungen aus Finanzaufwendungen	0,00	0,00	0,00
32	Summe Auszahlungen operative Gebarung	30.400,00	34.900,00	24.395,18
SA1	Saldo (1) Geldfluss aus der operativen Gebarung (31 – 32)	-27.700,00	-32.400,00	-23.095,90
331	Einzahlungen aus der Investitionstätigkeit	0,00	0,00	0,00
3311	Einzahlungen aus der Veräußerung von immateriellem Vermögen	0,00	0,00	0,00
3312	Einzahlungen aus der Veräußerung von Grundstücken und Grundstückeinrichtungen	0,00	0,00	0,00
3313	Einzahlungen aus der Veräußerung von Gebäuden und Bauten	0,00	0,00	0,00
3314	Einzahlungen aus der Veräußerung von technischen Anlagen, Fahrzeugen und Maschinen	0,00	0,00	0,00
3315	Einzahlungen aus der Veräußerung von Amts-, Betriebs- und Geschäftsausstattung	0,00	0,00	0,00
3316	Einzahlungen aus der Veräußerung von Kulturgütern	0,00	0,00	0,00
3317	Einzahlungen aus der Veräußerung von Beteiligungen	0,00	0,00	0,00
3318	Einzahlungen aus der Veräußerung von kofinanzierten Schutzbauten	0,00	0,00	0,00
332	Einzahlungen aus der Rückzahlung von Darlehen sowie gewährten Vorschüssen	0,00	0,00	0,00
3321	Einzahlungen aus Darlehen an Träger des öffentlichen Rechts	0,00	0,00	0,00
3322	Einzahlungen aus Darlehen an Beteiligungen	0,00	0,00	0,00
3323	Einzahlungen aus Darlehen an Unternehmen und Haushalte	0,00	0,00	0,00
3325	Einzahlungen aus Vorschüssen und Anzahlungen	0,00	0,00	0,00
333	Einzahlungen aus Kapitaltransfers	0,00	0,00	0,00
3331	Kapitaltransferzahlungen von Trägern des öffentlichen Rechts	0,00	0,00	0,00
3332	Kapitaltransferzahlungen von Beteiligungen	0,00	0,00	0,00
3333	Kapitaltransferzahlungen von Unternehmen	0,00	0,00	0,00
3334	Kapitaltransferzahlungen von Haushalten und Organisationen ohne Erwerbscharakter	0,00	0,00	0,00
3335	Kapitaltransferzahlungen vom Ausland	0,00	0,00	0,00
33	Summe Einzahlungen investive Gebarung	0,00	0,00	0,00

Öffentliche Ordnung und Sicherheit (Gruppe 1)

MVAG	Mittelverwendungs- und aufbringungsgruppen (1. und 2. Ebene)	VA 2024	VA 2023	RA 2022
341	Auszahlungen aus der Investitionstätigkeit	0,00	3.000,00	0,00
3411	Auszahlungen für den Erwerb von immateriellem Vermögen	0,00	0,00	0,00
3412	Auszahlungen für den Erwerb von Grundstücken und Grundstückseinrichtungen	0,00	0,00	0,00
3413	Auszahlungen für den Erwerb von Gebäuden und Bauten	0,00	0,00	0,00
3414	Auszahlungen für den Erwerb von technischen Anlagen, Fahrzeugen und Maschinen	0,00	3.000,00	0,00
3415	Auszahlungen für den Erwerb von Amts-, Betriebs- und Geschäftsausstattung	0,00	0,00	0,00
3416	Auszahlungen für den Erwerb von Kulturgütern	0,00	0,00	0,00
3417	Auszahlungen für den Erwerb von Beteiligungen	0,00	0,00	0,00
3418	Auszahlungen für den Erwerb von kofinanzierten Schutzbauten	0,00	0,00	0,00
342	Auszahlungen aus der Gewährung von Darlehen sowie gewährten Vorschüssen	0,00	0,00	0,00
3421	Auszahlungen von Darlehen an Träger des öffentlichen Rechts	0,00	0,00	0,00
3422	Auszahlungen von Darlehen an Beteiligungen	0,00	0,00	0,00
3423	Auszahlungen von Darlehen an Unternehmen und Haushalte	0,00	0,00	0,00
3425	Auszahlungen von Vorschüssen und Anzahlungen	0,00	0,00	0,00
343	Auszahlungen aus Kapitaltransfers	0,00	0,00	0,00
3431	Kapitaltransferzahlungen an Träger des öffentlichen Rechts	0,00	0,00	0,00
3432	Kapitaltransferzahlungen an Beteiligungen	0,00	0,00	0,00
3433	Kapitaltransferzahlungen an Unternehmen (Finanzunternehmen)	0,00	0,00	0,00
3434	Kapitaltransferzahlungen an Haushalte und Organisationen ohne Erwerbscharakter	0,00	0,00	0,00
3435	Kapitaltransferzahlungen an das Ausland	0,00	0,00	0,00
34	Summe Auszahlungen investive Gebarung	0,00	3.000,00	0,00
SA2	Saldo (2) Geldfluss aus der investiven Gebarung (33 – 34)	0,00	-3.000,00	0,00
SA3	Saldo (3) Nettofinanzierungssaldo (Saldo 1 + Saldo 2)	-27.700,00	-35.400,00	-23.095,90
351	Einzahlungen aus der Aufnahme von Finanzschulden	0,00	0,00	0,00
3511	Einzahlungen aus empfangenen Darlehen von öffentlichen Körperschaften und Rechtsträgern	0,00	0,00	0,00
3512	Einzahlungen aus empfangenen Darlehen von Beteiligungen	0,00	0,00	0,00
3513	Einzahlungen aus empfangenen Darlehen von Unternehmen und privaten Haushalten	0,00	0,00	0,00
3514	Einzahlungen aus Finanzschulden (Finanzunternehmen)	0,00	0,00	0,00
3515	Einzahlungen aus Aufnahmen von Leasingverbindlichkeiten	0,00	0,00	0,00
353	Einzahlungen infolge eines Kapitaltausches bei derivativen Finanzinstrumenten mit Grundgeschäft	0,00	0,00	0,00
3530	Einzahlungen infolge eines Kapitaltausches bei derivativen Finanzinstrumenten mit Grundgeschäft	0,00	0,00	0,00
355	Einzahlungen aus dem Abgang von Finanzinstrumenten	0,00	0,00	0,00

Öffentliche Ordnung und Sicherheit (Gruppe 1)

MVAG	Mittelverwendungs- und aufbringungsgruppen (1. und 2. Ebene)	VA 2024	VA 2023	RA 2022
3550	Einzahlungen aus dem Abgang von Finanzinstrumenten	0,00	0,00	0,00
35	Summe Einzahlungen aus der Finanzierungstätigkeit	0,00	0,00	0,00
361	Auszahlungen aus der Tilgung von Finanzschulden	0,00	0,00	0,00
3611	Auszahlungen aus empfangenen Darlehen von öffentlichen Körperschaften und Rechtsträgern	0,00	0,00	0,00
3612	Auszahlungen aus empfangenen Darlehen von Beteiligungen	0,00	0,00	0,00
3613	Auszahlungen aus empfangenen Darlehen von Unternehmen und privaten Haushalten	0,00	0,00	0,00
3614	Auszahlungen aus Finanzschulden	0,00	0,00	0,00
3615	Auszahlungen aus Rückzahlungen von Leasingverbindlichkeiten	0,00	0,00	0,00
363	Auszahlungen infolge eines Kapitaltausches bei derivativen Finanzinstrumenten mit Grundgeschäft	0,00	0,00	0,00
3630	Auszahlungen infolge eines Kapitaltausches bei derivativen Finanzinstrumenten mit Grundgeschäft	0,00	0,00	0,00
365	Auszahlungen für den Erwerb von Finanzinstrumenten	0,00	0,00	0,00
3650	Auszahlungen für den Erwerb von Finanzinstrumenten	0,00	0,00	0,00
36	Summe Auszahlungen aus der Finanzierungstätigkeit	0,00	0,00	0,00
SA4	Saldo (4) Geldfluss aus der Finanzierungstätigkeit (35 – 36)	0,00	0,00	0,00
SA5	Saldo (5) Geldfluss aus der voranschlagswirksamen Gebarung (Saldo 3 + Saldo 4)	-27.700,00	-35.400,00	-23.095,90

Unterricht, Erziehung, Sport und Wissenschaft (Gruppe 2)

MVAG	Mittelverwendungs- und aufbringungsgruppen (1. und 2. Ebene)	VA 2024	VA 2023	RA 2022
311	Einzahlungen aus operativer Verwaltungstätigkeit	6.100,00	8.000,00	10.959,02
3111	Einzahlungen aus eigenen Abgaben	0,00	0,00	0,00
3112	Einzahlungen aus Ertragsanteilen	0,00	0,00	0,00
3113	Einzahlungen aus Gebühren	0,00	0,00	0,00
3114	Einzahlungen aus Leistungen	6.100,00	8.000,00	10.809,02
3115	Einzahlungen aus Besitz und wirtschaftlicher Tätigkeit	0,00	0,00	0,00
3116	Einzahlungen aus Veräußerung von geringwertigen Wirtschaftsgütern (GWG) und sonstige Einzahlungen	0,00	0,00	150,00
312	Einzahlungen aus Transfers	0,00	1.500,00	1.500,00
3121	Transferzahlungen von Trägern des öffentlichen Rechts	0,00	1.500,00	1.500,00
3122	Transferzahlungen von Beteiligungen	0,00	0,00	0,00
3123	Transferzahlungen von Unternehmen (inkl. Finanzunternehmen)	0,00	0,00	0,00
3124	Transferzahlungen von Haushalten und Organisationen ohne Erwerbscharakter	0,00	0,00	0,00
3125	Transferzahlungen vom Ausland	0,00	0,00	0,00
3126	Investitions- und Tilgungszuschüsse zwischen Unternehmungen und Betrieben der Gebietskörperschaft und der Gebietskörperschaft	0,00	0,00	0,00
313	Einzahlungen aus Finanzerträgen	0,00	0,00	0,00
3131	Einzahlungen aus Zinserträgen	0,00	0,00	0,00
3132	Einzahlungen aus Zinsen aus derivativen Finanzinstrumenten mit und ohne Grundgeschäft	0,00	0,00	0,00
3133	Einzahlungen aus Gewinnentnahmen von marktbestimmten Betrieben	0,00	0,00	0,00
3134	Sonstige Einzahlungen aus Finanzerträgen	0,00	0,00	0,00
3135	Einzahlungen aus Dividenden/Gewinnausschüttungen	0,00	0,00	0,00
31	Summe Einzahlungen operative Gebarung	6.100,00	9.500,00	12.459,02
321	Auszahlungen aus Personalaufwand	106.500,00	92.600,00	84.394,69
3211	Auszahlungen für Personalaufwand (Bezüge, Nebengebühren, und Mehrleistungsvergütungen)	85.300,00	73.600,00	67.476,98
3212	Auszahlungen für gesetzliche und freiwillige Sozialaufwendungen	21.200,00	19.000,00	16.917,71
3213	Auszahlungen aus sonstigem Personalaufwand	0,00	0,00	0,00
322	Auszahlungen aus Sachaufwand	29.100,00	20.100,00	15.803,20
3221	Auszahlungen für Gebrauchs- und Verbrauchsgüter, Handelswaren	4.400,00	4.100,00	3.914,85
3222	Auszahlungen für Verwaltungs- und Betriebsaufwand	5.000,00	7.400,00	3.975,47
3223	Auszahlungen für Leasing- und Mietaufwand	0,00	0,00	0,00
3224	Auszahlungen für Instandhaltung	700,00	1.000,00	240,42
3225	Sonstige Auszahlungen aus Sachaufwand	19.000,00	7.600,00	7.672,46
3226	Auszahlungen aus der Inanspruchnahme von Haftungen	0,00	0,00	0,00
323	Auszahlungen aus Transfers	95.900,00	98.600,00	61.317,40
3231	Transferzahlungen an Träger des öffentlichen Rechts	75.900,00	78.600,00	58.992,40

Unterricht, Erziehung, Sport und Wissenschaft (Gruppe 2)

MVAG	Mittelverwendungs- und aufbringungsgruppen (1. und 2. Ebene)	VA 2024	VA 2023	RA 2022
3232	Transferzahlungen an Beteiligungen	0,00	0,00	0,00
3233	Transferzahlungen an Unternehmen (inkl. Finanzunternehmen)	0,00	0,00	0,00
3234	Transferzahlungen an Haushalte und Organisationen ohne Erwerbscharakter	20.000,00	20.000,00	2.325,00
3235	Transferzahlungen an das Ausland	0,00	0,00	0,00
3236	Investitions- und Tilgungszuschüsse zwischen Unternehmungen und Betrieben der Gebietskörperschaft und der Gebietskörperschaft	0,00	0,00	0,00
324	Auszahlungen aus Finanzaufwand	0,00	0,00	0,00
3241	Auszahlungen für Zinsen	0,00	0,00	0,00
3242	Auszahlungen für Zinsen aus derivativen Finanzinstrumenten mit und ohne Grundgeschäft	0,00	0,00	0,00
3243	Auszahlungen aus Gewinnentnahmen von marktbestimmten Betrieben	0,00	0,00	0,00
3244	Sonstige Auszahlungen aus Finanzaufwendungen	0,00	0,00	0,00
32	Summe Auszahlungen operative Gebarung	231.500,00	211.300,00	161.515,29
SA1	Saldo (1) Geldfluss aus der operativen Gebarung (31 – 32)	-225.400,00	-201.800,00	-149.056,27
331	Einzahlungen aus der Investitionstätigkeit	0,00	0,00	0,00
3311	Einzahlungen aus der Veräußerung von immateriellem Vermögen	0,00	0,00	0,00
3312	Einzahlungen aus der Veräußerung von Grundstücken und Grundstückeinrichtungen	0,00	0,00	0,00
3313	Einzahlungen aus der Veräußerung von Gebäuden und Bauten	0,00	0,00	0,00
3314	Einzahlungen aus der Veräußerung von technischen Anlagen, Fahrzeugen und Maschinen	0,00	0,00	0,00
3315	Einzahlungen aus der Veräußerung von Amts-, Betriebs- und Geschäftsausstattung	0,00	0,00	0,00
3316	Einzahlungen aus der Veräußerung von Kulturgütern	0,00	0,00	0,00
3317	Einzahlungen aus der Veräußerung von Beteiligungen	0,00	0,00	0,00
3318	Einzahlungen aus der Veräußerung von kofinanzierten Schutzbauten	0,00	0,00	0,00
332	Einzahlungen aus der Rückzahlung von Darlehen sowie gewährten Vorschüssen	0,00	0,00	0,00
3321	Einzahlungen aus Darlehen an Träger des öffentlichen Rechts	0,00	0,00	0,00
3322	Einzahlungen aus Darlehen an Beteiligungen	0,00	0,00	0,00
3323	Einzahlungen aus Darlehen an Unternehmen und Haushalte	0,00	0,00	0,00
3325	Einzahlungen aus Vorschüssen und Anzahlungen	0,00	0,00	0,00
333	Einzahlungen aus Kapitaltransfers	0,00	0,00	0,00
3331	Kapitaltransferzahlungen von Trägern des öffentlichen Rechts	0,00	0,00	0,00
3332	Kapitaltransferzahlungen von Beteiligungen	0,00	0,00	0,00
3333	Kapitaltransferzahlungen von Unternehmen	0,00	0,00	0,00
3334	Kapitaltransferzahlungen von Haushalten und Organisationen ohne Erwerbscharakter	0,00	0,00	0,00
3335	Kapitaltransferzahlungen vom Ausland	0,00	0,00	0,00
33	Summe Einzahlungen investive Gebarung	0,00	0,00	0,00

Unterricht, Erziehung, Sport und Wissenschaft (Gruppe 2)

MVAG	Mittelverwendungs- und aufbringungsgruppen (1. und 2. Ebene)	VA 2024	VA 2023	RA 2022
341	Auszahlungen aus der Investitionstätigkeit	0,00	0,00	0,00
3411	Auszahlungen für den Erwerb von immateriellem Vermögen	0,00	0,00	0,00
3412	Auszahlungen für den Erwerb von Grundstücken und Grundstückseinrichtungen	0,00	0,00	0,00
3413	Auszahlungen für den Erwerb von Gebäuden und Bauten	0,00	0,00	0,00
3414	Auszahlungen für den Erwerb von technischen Anlagen, Fahrzeugen und Maschinen	0,00	0,00	0,00
3415	Auszahlungen für den Erwerb von Amts-, Betriebs- und Geschäftsausstattung	0,00	0,00	0,00
3416	Auszahlungen für den Erwerb von Kulturgütern	0,00	0,00	0,00
3417	Auszahlungen für den Erwerb von Beteiligungen	0,00	0,00	0,00
3418	Auszahlungen für den Erwerb von kofinanzierten Schutzbauten	0,00	0,00	0,00
342	Auszahlungen aus der Gewährung von Darlehen sowie gewährten Vorschüssen	0,00	0,00	0,00
3421	Auszahlungen von Darlehen an Träger des öffentlichen Rechts	0,00	0,00	0,00
3422	Auszahlungen von Darlehen an Beteiligungen	0,00	0,00	0,00
3423	Auszahlungen von Darlehen an Unternehmen und Haushalte	0,00	0,00	0,00
3425	Auszahlungen von Vorschüssen und Anzahlungen	0,00	0,00	0,00
343	Auszahlungen aus Kapitaltransfers	0,00	0,00	0,00
3431	Kapitaltransferzahlungen an Träger des öffentlichen Rechts	0,00	0,00	0,00
3432	Kapitaltransferzahlungen an Beteiligungen	0,00	0,00	0,00
3433	Kapitaltransferzahlungen an Unternehmen (Finanzunternehmen)	0,00	0,00	0,00
3434	Kapitaltransferzahlungen an Haushalte und Organisationen ohne Erwerbscharakter	0,00	0,00	0,00
3435	Kapitaltransferzahlungen an das Ausland	0,00	0,00	0,00
34	Summe Auszahlungen investive Gebarung	0,00	0,00	0,00
SA2	Saldo (2) Geldfluss aus der investiven Gebarung (33 – 34)	0,00	0,00	0,00
SA3	Saldo (3) Nettofinanzierungssaldo (Saldo 1 + Saldo 2)	-225.400,00	-201.800,00	-149.056,27
351	Einzahlungen aus der Aufnahme von Finanzschulden	0,00	0,00	0,00
3511	Einzahlungen aus empfangenen Darlehen von öffentlichen Körperschaften und Rechtsträgern	0,00	0,00	0,00
3512	Einzahlungen aus empfangenen Darlehen von Beteiligungen	0,00	0,00	0,00
3513	Einzahlungen aus empfangenen Darlehen von Unternehmen und privaten Haushalten	0,00	0,00	0,00
3514	Einzahlungen aus Finanzschulden (Finanzunternehmen)	0,00	0,00	0,00
3515	Einzahlungen aus Aufnahmen von Leasingverbindlichkeiten	0,00	0,00	0,00
353	Einzahlungen infolge eines Kapitaltausches bei derivativen Finanzinstrumenten mit Grundgeschäft	0,00	0,00	0,00
3530	Einzahlungen infolge eines Kapitaltausches bei derivativen Finanzinstrumenten mit Grundgeschäft	0,00	0,00	0,00
355	Einzahlungen aus dem Abgang von Finanzinstrumenten	0,00	0,00	0,00

Unterricht, Erziehung, Sport und Wissenschaft (Gruppe 2)

MVAG	Mittelverwendungs- und aufbringungsgruppen (1. und 2. Ebene)	VA 2024	VA 2023	RA 2022
3550	Einzahlungen aus dem Abgang von Finanzinstrumenten	0,00	0,00	0,00
35	Summe Einzahlungen aus der Finanzierungstätigkeit	0,00	0,00	0,00
361	Auszahlungen aus der Tilgung von Finanzschulden	0,00	0,00	0,00
3611	Auszahlungen aus empfangenen Darlehen von öffentlichen Körperschaften und Rechtsträgern	0,00	0,00	0,00
3612	Auszahlungen aus empfangenen Darlehen von Beteiligungen	0,00	0,00	0,00
3613	Auszahlungen aus empfangenen Darlehen von Unternehmen und privaten Haushalten	0,00	0,00	0,00
3614	Auszahlungen aus Finanzschulden	0,00	0,00	0,00
3615	Auszahlungen aus Rückzahlungen von Leasingverbindlichkeiten	0,00	0,00	0,00
363	Auszahlungen infolge eines Kapitaltausches bei derivativen Finanzinstrumenten mit Grundgeschäft	0,00	0,00	0,00
3630	Auszahlungen infolge eines Kapitaltausches bei derivativen Finanzinstrumenten mit Grundgeschäft	0,00	0,00	0,00
365	Auszahlungen für den Erwerb von Finanzinstrumenten	0,00	0,00	0,00
3650	Auszahlungen für den Erwerb von Finanzinstrumenten	0,00	0,00	0,00
36	Summe Auszahlungen aus der Finanzierungstätigkeit	0,00	0,00	0,00
SA4	Saldo (4) Geldfluss aus der Finanzierungstätigkeit (35 – 36)	0,00	0,00	0,00
SA5	Saldo (5) Geldfluss aus der voranschlagswirksamen Gebarung (Saldo 3 + Saldo 4)	-225.400,00	-201.800,00	-149.056,27

Kunst, Kultur und Kultus (Gruppe 3)

MVAG	Mittelverwendungs- und aufbringungsgruppen (1. und 2. Ebene)	VA 2024	VA 2023	RA 2022
311	Einzahlungen aus operativer Verwaltungstätigkeit	1.000,00	20.000,00	119.942,94
3111	Einzahlungen aus eigenen Abgaben	0,00	0,00	0,00
3112	Einzahlungen aus Ertragsanteilen	0,00	0,00	0,00
3113	Einzahlungen aus Gebühren	0,00	0,00	0,00
3114	Einzahlungen aus Leistungen	0,00	19.000,00	2.620,00
3115	Einzahlungen aus Besitz und wirtschaftlicher Tätigkeit	0,00	0,00	0,00
3116	Einzahlungen aus Veräußerung von geringwertigen Wirtschaftsgütern (GWG) und sonstige Einzahlungen	1.000,00	1.000,00	117.322,94
312	Einzahlungen aus Transfers	0,00	0,00	137,00
3121	Transferzahlungen von Trägern des öffentlichen Rechts	0,00	0,00	0,00
3122	Transferzahlungen von Beteiligungen	0,00	0,00	0,00
3123	Transferzahlungen von Unternehmen (inkl. Finanzunternehmen)	0,00	0,00	0,00
3124	Transferzahlungen von Haushalten und Organisationen ohne Erwerbscharakter	0,00	0,00	137,00
3125	Transferzahlungen vom Ausland	0,00	0,00	0,00
3126	Investitions- und Tilgungszuschüsse zwischen Unternehmungen und Betrieben der Gebietskörperschaft und der Gebietskörperschaft	0,00	0,00	0,00
313	Einzahlungen aus Finanzerträgen	0,00	0,00	0,00
3131	Einzahlungen aus Zinserträgen	0,00	0,00	0,00
3132	Einzahlungen aus Zinsen aus derivativen Finanzinstrumenten mit und ohne Grundgeschäft	0,00	0,00	0,00
3133	Einzahlungen aus Gewinnentnahmen von marktbestimmten Betrieben	0,00	0,00	0,00
3134	Sonstige Einzahlungen aus Finanzerträgen	0,00	0,00	0,00
3135	Einzahlungen aus Dividenden/Gewinnausschüttungen	0,00	0,00	0,00
31	Summe Einzahlungen operative Gebarung	1.000,00	20.000,00	120.079,94
321	Auszahlungen aus Personalaufwand	0,00	0,00	0,00
3211	Auszahlungen für Personalaufwand (Bezüge, Nebengebühren, und Mehrleistungsvergütungen)	0,00	0,00	0,00
3212	Auszahlungen für gesetzliche und freiwillige Sozialaufwendungen	0,00	0,00	0,00
3213	Auszahlungen aus sonstigem Personalaufwand	0,00	0,00	0,00
322	Auszahlungen aus Sachaufwand	12.000,00	24.500,00	158.644,18
3221	Auszahlungen für Gebrauchs- und Verbrauchsgüter, Handelswaren	0,00	0,00	0,00
3222	Auszahlungen für Verwaltungs- und Betriebsaufwand	0,00	0,00	173,78
3223	Auszahlungen für Leasing- und Mietaufwand	0,00	0,00	0,00
3224	Auszahlungen für Instandhaltung	1.500,00	0,00	0,00
3225	Sonstige Auszahlungen aus Sachaufwand	10.500,00	24.500,00	158.470,40
3226	Auszahlungen aus der Inanspruchnahme von Haftungen	0,00	0,00	0,00
323	Auszahlungen aus Transfers	13.800,00	12.000,00	11.780,00
3231	Transferzahlungen an Träger des öffentlichen Rechts	13.800,00	12.000,00	11.780,00

Kunst, Kultur und Kultus (Gruppe 3)

MVAG	Mittelverwendungs- und aufbringungsgruppen (1. und 2. Ebene)	VA 2024	VA 2023	RA 2022
3232	Transferzahlungen an Beteiligungen	0,00	0,00	0,00
3233	Transferzahlungen an Unternehmen (inkl. Finanzunternehmen)	0,00	0,00	0,00
3234	Transferzahlungen an Haushalte und Organisationen ohne Erwerbscharakter	0,00	0,00	0,00
3235	Transferzahlungen an das Ausland	0,00	0,00	0,00
3236	Investitions- und Tilgungszuschüsse zwischen Unternehmungen und Betrieben der Gebietskörperschaft und der Gebietskörperschaft	0,00	0,00	0,00
324	Auszahlungen aus Finanzaufwand	0,00	0,00	0,00
3241	Auszahlungen für Zinsen	0,00	0,00	0,00
3242	Auszahlungen für Zinsen aus derivativen Finanzinstrumenten mit und ohne Grundgeschäft	0,00	0,00	0,00
3243	Auszahlungen aus Gewinnentnahmen von marktbestimmten Betrieben	0,00	0,00	0,00
3244	Sonstige Auszahlungen aus Finanzaufwendungen	0,00	0,00	0,00
32	Summe Auszahlungen operative Gebarung	25.800,00	36.500,00	170.424,18
SA1	Saldo (1) Geldfluss aus der operativen Gebarung (31 – 32)	-24.800,00	-16.500,00	-50.344,24
331	Einzahlungen aus der Investitionstätigkeit	0,00	0,00	0,00
3311	Einzahlungen aus der Veräußerung von immateriellem Vermögen	0,00	0,00	0,00
3312	Einzahlungen aus der Veräußerung von Grundstücken und Grundstückeinrichtungen	0,00	0,00	0,00
3313	Einzahlungen aus der Veräußerung von Gebäuden und Bauten	0,00	0,00	0,00
3314	Einzahlungen aus der Veräußerung von technischen Anlagen, Fahrzeugen und Maschinen	0,00	0,00	0,00
3315	Einzahlungen aus der Veräußerung von Amts-, Betriebs- und Geschäftsausstattung	0,00	0,00	0,00
3316	Einzahlungen aus der Veräußerung von Kulturgütern	0,00	0,00	0,00
3317	Einzahlungen aus der Veräußerung von Beteiligungen	0,00	0,00	0,00
3318	Einzahlungen aus der Veräußerung von kofinanzierten Schutzbauten	0,00	0,00	0,00
332	Einzahlungen aus der Rückzahlung von Darlehen sowie gewährten Vorschüssen	0,00	0,00	0,00
3321	Einzahlungen aus Darlehen an Träger des öffentlichen Rechts	0,00	0,00	0,00
3322	Einzahlungen aus Darlehen an Beteiligungen	0,00	0,00	0,00
3323	Einzahlungen aus Darlehen an Unternehmen und Haushalte	0,00	0,00	0,00
3325	Einzahlungen aus Vorschüssen und Anzahlungen	0,00	0,00	0,00
333	Einzahlungen aus Kapitaltransfers	0,00	0,00	0,00
3331	Kapitaltransferzahlungen von Trägern des öffentlichen Rechts	0,00	0,00	0,00
3332	Kapitaltransferzahlungen von Beteiligungen	0,00	0,00	0,00
3333	Kapitaltransferzahlungen von Unternehmen	0,00	0,00	0,00
3334	Kapitaltransferzahlungen von Haushalten und Organisationen ohne Erwerbscharakter	0,00	0,00	0,00
3335	Kapitaltransferzahlungen vom Ausland	0,00	0,00	0,00
33	Summe Einzahlungen investive Gebarung	0,00	0,00	0,00

Kunst, Kultur und Kultus (Gruppe 3)

MVAG	Mittelverwendungs- und aufbringungsgruppen (1. und 2. Ebene)	VA 2024	VA 2023	RA 2022
341	Auszahlungen aus der Investitionstätigkeit	0,00	0,00	0,00
3411	Auszahlungen für den Erwerb von immateriellem Vermögen	0,00	0,00	0,00
3412	Auszahlungen für den Erwerb von Grundstücken und Grundstückseinrichtungen	0,00	0,00	0,00
3413	Auszahlungen für den Erwerb von Gebäuden und Bauten	0,00	0,00	0,00
3414	Auszahlungen für den Erwerb von technischen Anlagen, Fahrzeugen und Maschinen	0,00	0,00	0,00
3415	Auszahlungen für den Erwerb von Amts-, Betriebs- und Geschäftsausstattung	0,00	0,00	0,00
3416	Auszahlungen für den Erwerb von Kulturgütern	0,00	0,00	0,00
3417	Auszahlungen für den Erwerb von Beteiligungen	0,00	0,00	0,00
3418	Auszahlungen für den Erwerb von kofinanzierten Schutzbauten	0,00	0,00	0,00
342	Auszahlungen aus der Gewährung von Darlehen sowie gewährten Vorschüssen	0,00	0,00	0,00
3421	Auszahlungen von Darlehen an Träger des öffentlichen Rechts	0,00	0,00	0,00
3422	Auszahlungen von Darlehen an Beteiligungen	0,00	0,00	0,00
3423	Auszahlungen von Darlehen an Unternehmen und Haushalte	0,00	0,00	0,00
3425	Auszahlungen von Vorschüssen und Anzahlungen	0,00	0,00	0,00
343	Auszahlungen aus Kapitaltransfers	0,00	0,00	0,00
3431	Kapitaltransferzahlungen an Träger des öffentlichen Rechts	0,00	0,00	0,00
3432	Kapitaltransferzahlungen an Beteiligungen	0,00	0,00	0,00
3433	Kapitaltransferzahlungen an Unternehmen (Finanzunternehmen)	0,00	0,00	0,00
3434	Kapitaltransferzahlungen an Haushalte und Organisationen ohne Erwerbscharakter	0,00	0,00	0,00
3435	Kapitaltransferzahlungen an das Ausland	0,00	0,00	0,00
34	Summe Auszahlungen investive Gebarung	0,00	0,00	0,00
SA2	Saldo (2) Geldfluss aus der investiven Gebarung (33 – 34)	0,00	0,00	0,00
SA3	Saldo (3) Nettofinanzierungssaldo (Saldo 1 + Saldo 2)	-24.800,00	-16.500,00	-50.344,24
351	Einzahlungen aus der Aufnahme von Finanzschulden	0,00	0,00	0,00
3511	Einzahlungen aus empfangenen Darlehen von öffentlichen Körperschaften und Rechtsträgern	0,00	0,00	0,00
3512	Einzahlungen aus empfangenen Darlehen von Beteiligungen	0,00	0,00	0,00
3513	Einzahlungen aus empfangenen Darlehen von Unternehmen und privaten Haushalten	0,00	0,00	0,00
3514	Einzahlungen aus Finanzschulden (Finanzunternehmen)	0,00	0,00	0,00
3515	Einzahlungen aus Aufnahmen von Leasingverbindlichkeiten	0,00	0,00	0,00
353	Einzahlungen infolge eines Kapitaltausches bei derivativen Finanzinstrumenten mit Grundgeschäft	0,00	0,00	0,00
3530	Einzahlungen infolge eines Kapitaltausches bei derivativen Finanzinstrumenten mit Grundgeschäft	0,00	0,00	0,00
355	Einzahlungen aus dem Abgang von Finanzinstrumenten	0,00	0,00	0,00

Kunst, Kultur und Kultus (Gruppe 3)

MVAG	Mittelverwendungs- und aufbringungsgruppen (1. und 2. Ebene)	VA 2024	VA 2023	RA 2022
3550	Einzahlungen aus dem Abgang von Finanzinstrumenten	0,00	0,00	0,00
35	Summe Einzahlungen aus der Finanzierungstätigkeit	0,00	0,00	0,00
361	Auszahlungen aus der Tilgung von Finanzschulden	0,00	0,00	0,00
3611	Auszahlungen aus empfangenen Darlehen von öffentlichen Körperschaften und Rechtsträgern	0,00	0,00	0,00
3612	Auszahlungen aus empfangenen Darlehen von Beteiligungen	0,00	0,00	0,00
3613	Auszahlungen aus empfangenen Darlehen von Unternehmen und privaten Haushalten	0,00	0,00	0,00
3614	Auszahlungen aus Finanzschulden	0,00	0,00	0,00
3615	Auszahlungen aus Rückzahlungen von Leasingverbindlichkeiten	0,00	0,00	0,00
363	Auszahlungen infolge eines Kapitaltausches bei derivativen Finanzinstrumenten mit Grundgeschäft	0,00	0,00	0,00
3630	Auszahlungen infolge eines Kapitaltausches bei derivativen Finanzinstrumenten mit Grundgeschäft	0,00	0,00	0,00
365	Auszahlungen für den Erwerb von Finanzinstrumenten	0,00	0,00	0,00
3650	Auszahlungen für den Erwerb von Finanzinstrumenten	0,00	0,00	0,00
36	Summe Auszahlungen aus der Finanzierungstätigkeit	0,00	0,00	0,00
SA4	Saldo (4) Geldfluss aus der Finanzierungstätigkeit (35 – 36)	0,00	0,00	0,00
SA5	Saldo (5) Geldfluss aus der voranschlagswirksamen Gebarung (Saldo 3 + Saldo 4)	-24.800,00	-16.500,00	-50.344,24

Soziale Wohlfahrt und Wohnbauförderung (Gruppe 4)

MVAG	Mittelverwendungs- und aufbringungsgruppen (1. und 2. Ebene)	VA 2024	VA 2023	RA 2022
311	Einzahlungen aus operativer Verwaltungstätigkeit	0,00	0,00	0,00
3111	Einzahlungen aus eigenen Abgaben	0,00	0,00	0,00
3112	Einzahlungen aus Ertragsanteilen	0,00	0,00	0,00
3113	Einzahlungen aus Gebühren	0,00	0,00	0,00
3114	Einzahlungen aus Leistungen	0,00	0,00	0,00
3115	Einzahlungen aus Besitz und wirtschaftlicher Tätigkeit	0,00	0,00	0,00
3116	Einzahlungen aus Veräußerung von geringwertigen Wirtschaftsgütern (GWG) und sonstige Einzahlungen	0,00	0,00	0,00
312	Einzahlungen aus Transfers	0,00	0,00	0,00
3121	Transferzahlungen von Trägern des öffentlichen Rechts	0,00	0,00	0,00
3122	Transferzahlungen von Beteiligungen	0,00	0,00	0,00
3123	Transferzahlungen von Unternehmen (inkl. Finanzunternehmen)	0,00	0,00	0,00
3124	Transferzahlungen von Haushalten und Organisationen ohne Erwerbscharakter	0,00	0,00	0,00
3125	Transferzahlungen vom Ausland	0,00	0,00	0,00
3126	Investitions- und Tilgungszuschüsse zwischen Unternehmungen und Betrieben der Gebietskörperschaft und der Gebietskörperschaft	0,00	0,00	0,00
313	Einzahlungen aus Finanzerträgen	0,00	0,00	0,00
3131	Einzahlungen aus Zinserträgen	0,00	0,00	0,00
3132	Einzahlungen aus Zinsen aus derivativen Finanzinstrumenten mit und ohne Grundgeschäft	0,00	0,00	0,00
3133	Einzahlungen aus Gewinnentnahmen von marktbestimmten Betrieben	0,00	0,00	0,00
3134	Sonstige Einzahlungen aus Finanzerträgen	0,00	0,00	0,00
3135	Einzahlungen aus Dividenden/Gewinnausschüttungen	0,00	0,00	0,00
31	Summe Einzahlungen operative Gebarung	0,00	0,00	0,00
321	Auszahlungen aus Personalaufwand	0,00	0,00	0,00
3211	Auszahlungen für Personalaufwand (Bezüge, Nebengebühren, und Mehrleistungsvergütungen)	0,00	0,00	0,00
3212	Auszahlungen für gesetzliche und freiwillige Sozialaufwendungen	0,00	0,00	0,00
3213	Auszahlungen aus sonstigem Personalaufwand	0,00	0,00	0,00
322	Auszahlungen aus Sachaufwand	500,00	600,00	421,40
3221	Auszahlungen für Gebrauchs- und Verbrauchsgüter, Handelswaren	500,00	500,00	421,40
3222	Auszahlungen für Verwaltungs- und Betriebsaufwand	0,00	0,00	0,00
3223	Auszahlungen für Leasing- und Mietaufwand	0,00	0,00	0,00
3224	Auszahlungen für Instandhaltung	0,00	0,00	0,00
3225	Sonstige Auszahlungen aus Sachaufwand	0,00	100,00	0,00
3226	Auszahlungen aus der Inanspruchnahme von Haftungen	0,00	0,00	0,00
323	Auszahlungen aus Transfers	118.200,00	93.500,00	91.681,55
3231	Transferzahlungen an Träger des öffentlichen Rechts	105.000,00	89.000,00	87.481,55

Soziale Wohlfahrt und Wohnbauförderung (Gruppe 4)

MVAG	Mittelverwendungs- und aufbringungsgruppen (1. und 2. Ebene)	VA 2024	VA 2023	RA 2022
3232	Transferzahlungen an Beteiligungen	0,00	0,00	0,00
3233	Transferzahlungen an Unternehmen (inkl. Finanzunternehmen)	0,00	0,00	0,00
3234	Transferzahlungen an Haushalte und Organisationen ohne Erwerbscharakter	13.200,00	4.500,00	4.200,00
3235	Transferzahlungen an das Ausland	0,00	0,00	0,00
3236	Investitions- und Tilgungszuschüsse zwischen Unternehmungen und Betrieben der Gebietskörperschaft und der Gebietskörperschaft	0,00	0,00	0,00
324	Auszahlungen aus Finanzaufwand	0,00	0,00	0,00
3241	Auszahlungen für Zinsen	0,00	0,00	0,00
3242	Auszahlungen für Zinsen aus derivativen Finanzinstrumenten mit und ohne Grundgeschäft	0,00	0,00	0,00
3243	Auszahlungen aus Gewinnentnahmen von marktbestimmten Betrieben	0,00	0,00	0,00
3244	Sonstige Auszahlungen aus Finanzaufwendungen	0,00	0,00	0,00
32	Summe Auszahlungen operative Gebarung	118.700,00	94.100,00	92.102,95
SA1	Saldo (1) Geldfluss aus der operativen Gebarung (31 – 32)	-118.700,00	-94.100,00	-92.102,95
331	Einzahlungen aus der Investitionstätigkeit	0,00	0,00	0,00
3311	Einzahlungen aus der Veräußerung von immateriellem Vermögen	0,00	0,00	0,00
3312	Einzahlungen aus der Veräußerung von Grundstücken und Grundstückeinrichtungen	0,00	0,00	0,00
3313	Einzahlungen aus der Veräußerung von Gebäuden und Bauten	0,00	0,00	0,00
3314	Einzahlungen aus der Veräußerung von technischen Anlagen, Fahrzeugen und Maschinen	0,00	0,00	0,00
3315	Einzahlungen aus der Veräußerung von Amts-, Betriebs- und Geschäftsausstattung	0,00	0,00	0,00
3316	Einzahlungen aus der Veräußerung von Kulturgütern	0,00	0,00	0,00
3317	Einzahlungen aus der Veräußerung von Beteiligungen	0,00	0,00	0,00
3318	Einzahlungen aus der Veräußerung von kofinanzierten Schutzbauten	0,00	0,00	0,00
332	Einzahlungen aus der Rückzahlung von Darlehen sowie gewährten Vorschüssen	0,00	0,00	0,00
3321	Einzahlungen aus Darlehen an Träger des öffentlichen Rechts	0,00	0,00	0,00
3322	Einzahlungen aus Darlehen an Beteiligungen	0,00	0,00	0,00
3323	Einzahlungen aus Darlehen an Unternehmen und Haushalte	0,00	0,00	0,00
3325	Einzahlungen aus Vorschüssen und Anzahlungen	0,00	0,00	0,00
333	Einzahlungen aus Kapitaltransfers	0,00	0,00	0,00
3331	Kapitaltransferzahlungen von Trägern des öffentlichen Rechts	0,00	0,00	0,00
3332	Kapitaltransferzahlungen von Beteiligungen	0,00	0,00	0,00
3333	Kapitaltransferzahlungen von Unternehmen	0,00	0,00	0,00
3334	Kapitaltransferzahlungen von Haushalten und Organisationen ohne Erwerbscharakter	0,00	0,00	0,00
3335	Kapitaltransferzahlungen vom Ausland	0,00	0,00	0,00
33	Summe Einzahlungen investive Gebarung	0,00	0,00	0,00

Soziale Wohlfahrt und Wohnbauförderung (Gruppe 4)

MVAG	Mittelverwendungs- und aufbringungsgruppen (1. und 2. Ebene)	VA 2024	VA 2023	RA 2022
341	Auszahlungen aus der Investitionstätigkeit	0,00	0,00	0,00
3411	Auszahlungen für den Erwerb von immateriellem Vermögen	0,00	0,00	0,00
3412	Auszahlungen für den Erwerb von Grundstücken und Grundstückseinrichtungen	0,00	0,00	0,00
3413	Auszahlungen für den Erwerb von Gebäuden und Bauten	0,00	0,00	0,00
3414	Auszahlungen für den Erwerb von technischen Anlagen, Fahrzeugen und Maschinen	0,00	0,00	0,00
3415	Auszahlungen für den Erwerb von Amts-, Betriebs- und Geschäftsausstattung	0,00	0,00	0,00
3416	Auszahlungen für den Erwerb von Kulturgütern	0,00	0,00	0,00
3417	Auszahlungen für den Erwerb von Beteiligungen	0,00	0,00	0,00
3418	Auszahlungen für den Erwerb von kofinanzierten Schutzbauten	0,00	0,00	0,00
342	Auszahlungen aus der Gewährung von Darlehen sowie gewährten Vorschüssen	0,00	0,00	0,00
3421	Auszahlungen von Darlehen an Träger des öffentlichen Rechts	0,00	0,00	0,00
3422	Auszahlungen von Darlehen an Beteiligungen	0,00	0,00	0,00
3423	Auszahlungen von Darlehen an Unternehmen und Haushalte	0,00	0,00	0,00
3425	Auszahlungen von Vorschüssen und Anzahlungen	0,00	0,00	0,00
343	Auszahlungen aus Kapitaltransfers	0,00	0,00	0,00
3431	Kapitaltransferzahlungen an Träger des öffentlichen Rechts	0,00	0,00	0,00
3432	Kapitaltransferzahlungen an Beteiligungen	0,00	0,00	0,00
3433	Kapitaltransferzahlungen an Unternehmen (Finanzunternehmen)	0,00	0,00	0,00
3434	Kapitaltransferzahlungen an Haushalte und Organisationen ohne Erwerbscharakter	0,00	0,00	0,00
3435	Kapitaltransferzahlungen an das Ausland	0,00	0,00	0,00
34	Summe Auszahlungen investive Gebarung	0,00	0,00	0,00
SA2	Saldo (2) Geldfluss aus der investiven Gebarung (33 – 34)	0,00	0,00	0,00
SA3	Saldo (3) Nettofinanzierungssaldo (Saldo 1 + Saldo 2)	-118.700,00	-94.100,00	-92.102,95
351	Einzahlungen aus der Aufnahme von Finanzschulden	0,00	0,00	0,00
3511	Einzahlungen aus empfangenen Darlehen von öffentlichen Körperschaften und Rechtsträgern	0,00	0,00	0,00
3512	Einzahlungen aus empfangenen Darlehen von Beteiligungen	0,00	0,00	0,00
3513	Einzahlungen aus empfangenen Darlehen von Unternehmen und privaten Haushalten	0,00	0,00	0,00
3514	Einzahlungen aus Finanzschulden (Finanzunternehmen)	0,00	0,00	0,00
3515	Einzahlungen aus Aufnahmen von Leasingverbindlichkeiten	0,00	0,00	0,00
353	Einzahlungen infolge eines Kapitaltausches bei derivativen Finanzinstrumenten mit Grundgeschäft	0,00	0,00	0,00
3530	Einzahlungen infolge eines Kapitaltausches bei derivativen Finanzinstrumenten mit Grundgeschäft	0,00	0,00	0,00
355	Einzahlungen aus dem Abgang von Finanzinstrumenten	0,00	0,00	0,00

Soziale Wohlfahrt und Wohnbauförderung (Gruppe 4)

MVAG	Mittelverwendungs- und aufbringungsgruppen (1. und 2. Ebene)	VA 2024	VA 2023	RA 2022
3550	Einzahlungen aus dem Abgang von Finanzinstrumenten	0,00	0,00	0,00
35	Summe Einzahlungen aus der Finanzierungstätigkeit	0,00	0,00	0,00
361	Auszahlungen aus der Tilgung von Finanzschulden	0,00	0,00	0,00
3611	Auszahlungen aus empfangenen Darlehen von öffentlichen Körperschaften und Rechtsträgern	0,00	0,00	0,00
3612	Auszahlungen aus empfangenen Darlehen von Beteiligungen	0,00	0,00	0,00
3613	Auszahlungen aus empfangenen Darlehen von Unternehmen und privaten Haushalten	0,00	0,00	0,00
3614	Auszahlungen aus Finanzschulden	0,00	0,00	0,00
3615	Auszahlungen aus Rückzahlungen von Leasingverbindlichkeiten	0,00	0,00	0,00
363	Auszahlungen infolge eines Kapitaltausches bei derivativen Finanzinstrumenten mit Grundgeschäft	0,00	0,00	0,00
3630	Auszahlungen infolge eines Kapitaltausches bei derivativen Finanzinstrumenten mit Grundgeschäft	0,00	0,00	0,00
365	Auszahlungen für den Erwerb von Finanzinstrumenten	0,00	0,00	0,00
3650	Auszahlungen für den Erwerb von Finanzinstrumenten	0,00	0,00	0,00
36	Summe Auszahlungen aus der Finanzierungstätigkeit	0,00	0,00	0,00
SA4	Saldo (4) Geldfluss aus der Finanzierungstätigkeit (35 – 36)	0,00	0,00	0,00
SA5	Saldo (5) Geldfluss aus der voranschlagswirksamen Gebarung (Saldo 3 + Saldo 4)	-118.700,00	-94.100,00	-92.102,95

Gesundheit (Gruppe 5)

MVAG	Mittelverwendungs- und aufbringungsgruppen (1. und 2. Ebene)	VA 2024	VA 2023	RA 2022
311	Einzahlungen aus operativer Verwaltungstätigkeit	0,00	0,00	3.155,66
3111	Einzahlungen aus eigenen Abgaben	0,00	0,00	0,00
3112	Einzahlungen aus Ertragsanteilen	0,00	0,00	0,00
3113	Einzahlungen aus Gebühren	0,00	0,00	0,00
3114	Einzahlungen aus Leistungen	0,00	0,00	0,00
3115	Einzahlungen aus Besitz und wirtschaftlicher Tätigkeit	0,00	0,00	0,00
3116	Einzahlungen aus Veräußerung von geringwertigen Wirtschaftsgütern (GWG) und sonstige Einzahlungen	0,00	0,00	3.155,66
312	Einzahlungen aus Transfers	0,00	0,00	4.061,00
3121	Transferzahlungen von Trägern des öffentlichen Rechts	0,00	0,00	4.061,00
3122	Transferzahlungen von Beteiligungen	0,00	0,00	0,00
3123	Transferzahlungen von Unternehmen (inkl. Finanzunternehmen)	0,00	0,00	0,00
3124	Transferzahlungen von Haushalten und Organisationen ohne Erwerbscharakter	0,00	0,00	0,00
3125	Transferzahlungen vom Ausland	0,00	0,00	0,00
3126	Investitions- und Tilgungszuschüsse zwischen Unternehmungen und Betrieben der Gebietskörperschaft und der Gebietskörperschaft	0,00	0,00	0,00
313	Einzahlungen aus Finanzerträgen	0,00	0,00	0,00
3131	Einzahlungen aus Zinserträgen	0,00	0,00	0,00
3132	Einzahlungen aus Zinsen aus derivativen Finanzinstrumenten mit und ohne Grundgeschäft	0,00	0,00	0,00
3133	Einzahlungen aus Gewinnentnahmen von marktbestimmten Betrieben	0,00	0,00	0,00
3134	Sonstige Einzahlungen aus Finanzerträgen	0,00	0,00	0,00
3135	Einzahlungen aus Dividenden/Gewinnausschüttungen	0,00	0,00	0,00
31	Summe Einzahlungen operative Gebarung	0,00	0,00	7.216,66
321	Auszahlungen aus Personalaufwand	0,00	0,00	0,00
3211	Auszahlungen für Personalaufwand (Bezüge, Nebengebühren, und Mehrleistungsvergütungen)	0,00	0,00	0,00
3212	Auszahlungen für gesetzliche und freiwillige Sozialaufwendungen	0,00	0,00	0,00
3213	Auszahlungen aus sonstigem Personalaufwand	0,00	0,00	0,00
322	Auszahlungen aus Sachaufwand	0,00	200,00	588,00
3221	Auszahlungen für Gebrauchs- und Verbrauchsgüter, Handelswaren	0,00	200,00	0,00
3222	Auszahlungen für Verwaltungs- und Betriebsaufwand	0,00	0,00	0,00
3223	Auszahlungen für Leasing- und Mietaufwand	0,00	0,00	0,00
3224	Auszahlungen für Instandhaltung	0,00	0,00	0,00
3225	Sonstige Auszahlungen aus Sachaufwand	0,00	0,00	588,00
3226	Auszahlungen aus der Inanspruchnahme von Haftungen	0,00	0,00	0,00
323	Auszahlungen aus Transfers	151.100,00	146.000,00	131.627,80
3231	Transferzahlungen an Träger des öffentlichen Rechts	151.100,00	146.000,00	131.627,80

Gesundheit (Gruppe 5)

MVAG	Mittelverwendungs- und aufbringungsgruppen (1. und 2. Ebene)	VA 2024	VA 2023	RA 2022
3232	Transferzahlungen an Beteiligungen	0,00	0,00	0,00
3233	Transferzahlungen an Unternehmen (inkl. Finanzunternehmen)	0,00	0,00	0,00
3234	Transferzahlungen an Haushalte und Organisationen ohne Erwerbscharakter	0,00	0,00	0,00
3235	Transferzahlungen an das Ausland	0,00	0,00	0,00
3236	Investitions- und Tilgungszuschüsse zwischen Unternehmungen und Betrieben der Gebietskörperschaft und der Gebietskörperschaft	0,00	0,00	0,00
324	Auszahlungen aus Finanzaufwand	0,00	0,00	0,00
3241	Auszahlungen für Zinsen	0,00	0,00	0,00
3242	Auszahlungen für Zinsen aus derivativen Finanzinstrumenten mit und ohne Grundgeschäft	0,00	0,00	0,00
3243	Auszahlungen aus Gewinnentnahmen von marktbestimmten Betrieben	0,00	0,00	0,00
3244	Sonstige Auszahlungen aus Finanzaufwendungen	0,00	0,00	0,00
32	Summe Auszahlungen operative Gebarung	151.100,00	146.200,00	132.215,80
SA1	Saldo (1) Geldfluss aus der operativen Gebarung (31 – 32)	-151.100,00	-146.200,00	-124.999,14
331	Einzahlungen aus der Investitionstätigkeit	0,00	0,00	0,00
3311	Einzahlungen aus der Veräußerung von immateriellem Vermögen	0,00	0,00	0,00
3312	Einzahlungen aus der Veräußerung von Grundstücken und Grundstückeinrichtungen	0,00	0,00	0,00
3313	Einzahlungen aus der Veräußerung von Gebäuden und Bauten	0,00	0,00	0,00
3314	Einzahlungen aus der Veräußerung von technischen Anlagen, Fahrzeugen und Maschinen	0,00	0,00	0,00
3315	Einzahlungen aus der Veräußerung von Amts-, Betriebs- und Geschäftsausstattung	0,00	0,00	0,00
3316	Einzahlungen aus der Veräußerung von Kulturgütern	0,00	0,00	0,00
3317	Einzahlungen aus der Veräußerung von Beteiligungen	0,00	0,00	0,00
3318	Einzahlungen aus der Veräußerung von kofinanzierten Schutzbauten	0,00	0,00	0,00
332	Einzahlungen aus der Rückzahlung von Darlehen sowie gewährten Vorschüssen	0,00	0,00	0,00
3321	Einzahlungen aus Darlehen an Träger des öffentlichen Rechts	0,00	0,00	0,00
3322	Einzahlungen aus Darlehen an Beteiligungen	0,00	0,00	0,00
3323	Einzahlungen aus Darlehen an Unternehmen und Haushalte	0,00	0,00	0,00
3325	Einzahlungen aus Vorschüssen und Anzahlungen	0,00	0,00	0,00
333	Einzahlungen aus Kapitaltransfers	0,00	0,00	0,00
3331	Kapitaltransferzahlungen von Trägern des öffentlichen Rechts	0,00	0,00	0,00
3332	Kapitaltransferzahlungen von Beteiligungen	0,00	0,00	0,00
3333	Kapitaltransferzahlungen von Unternehmen	0,00	0,00	0,00
3334	Kapitaltransferzahlungen von Haushalten und Organisationen ohne Erwerbscharakter	0,00	0,00	0,00
3335	Kapitaltransferzahlungen vom Ausland	0,00	0,00	0,00
33	Summe Einzahlungen investive Gebarung	0,00	0,00	0,00

Gesundheit (Gruppe 5)

MVAG	Mittelverwendungs- und aufbringungsgruppen (1. und 2. Ebene)	VA 2024	VA 2023	RA 2022
341	Auszahlungen aus der Investitionstätigkeit	0,00	0,00	0,00
3411	Auszahlungen für den Erwerb von immateriellem Vermögen	0,00	0,00	0,00
3412	Auszahlungen für den Erwerb von Grundstücken und Grundstückseinrichtungen	0,00	0,00	0,00
3413	Auszahlungen für den Erwerb von Gebäuden und Bauten	0,00	0,00	0,00
3414	Auszahlungen für den Erwerb von technischen Anlagen, Fahrzeugen und Maschinen	0,00	0,00	0,00
3415	Auszahlungen für den Erwerb von Amts-, Betriebs- und Geschäftsausstattung	0,00	0,00	0,00
3416	Auszahlungen für den Erwerb von Kulturgütern	0,00	0,00	0,00
3417	Auszahlungen für den Erwerb von Beteiligungen	0,00	0,00	0,00
3418	Auszahlungen für den Erwerb von kofinanzierten Schutzbauten	0,00	0,00	0,00
342	Auszahlungen aus der Gewährung von Darlehen sowie gewährten Vorschüssen	0,00	0,00	0,00
3421	Auszahlungen von Darlehen an Träger des öffentlichen Rechts	0,00	0,00	0,00
3422	Auszahlungen von Darlehen an Beteiligungen	0,00	0,00	0,00
3423	Auszahlungen von Darlehen an Unternehmen und Haushalte	0,00	0,00	0,00
3425	Auszahlungen von Vorschüssen und Anzahlungen	0,00	0,00	0,00
343	Auszahlungen aus Kapitaltransfers	0,00	0,00	0,00
3431	Kapitaltransferzahlungen an Träger des öffentlichen Rechts	0,00	0,00	0,00
3432	Kapitaltransferzahlungen an Beteiligungen	0,00	0,00	0,00
3433	Kapitaltransferzahlungen an Unternehmen (Finanzunternehmen)	0,00	0,00	0,00
3434	Kapitaltransferzahlungen an Haushalte und Organisationen ohne Erwerbscharakter	0,00	0,00	0,00
3435	Kapitaltransferzahlungen an das Ausland	0,00	0,00	0,00
34	Summe Auszahlungen investive Gebarung	0,00	0,00	0,00
SA2	Saldo (2) Geldfluss aus der investiven Gebarung (33 – 34)	0,00	0,00	0,00
SA3	Saldo (3) Nettofinanzierungssaldo (Saldo 1 + Saldo 2)	-151.100,00	-146.200,00	-124.999,14
351	Einzahlungen aus der Aufnahme von Finanzschulden	0,00	0,00	0,00
3511	Einzahlungen aus empfangenen Darlehen von öffentlichen Körperschaften und Rechtsträgern	0,00	0,00	0,00
3512	Einzahlungen aus empfangenen Darlehen von Beteiligungen	0,00	0,00	0,00
3513	Einzahlungen aus empfangenen Darlehen von Unternehmen und privaten Haushalten	0,00	0,00	0,00
3514	Einzahlungen aus Finanzschulden (Finanzunternehmen)	0,00	0,00	0,00
3515	Einzahlungen aus Aufnahmen von Leasingverbindlichkeiten	0,00	0,00	0,00
353	Einzahlungen infolge eines Kapitaltausches bei derivativen Finanzinstrumenten mit Grundgeschäft	0,00	0,00	0,00
3530	Einzahlungen infolge eines Kapitaltausches bei derivativen Finanzinstrumenten mit Grundgeschäft	0,00	0,00	0,00
355	Einzahlungen aus dem Abgang von Finanzinstrumenten	0,00	0,00	0,00

Gesundheit (Gruppe 5)

MVAG	Mittelverwendungs- und aufbringungsgruppen (1. und 2. Ebene)	VA 2024	VA 2023	RA 2022
3550	Einzahlungen aus dem Abgang von Finanzinstrumenten	0,00	0,00	0,00
35	Summe Einzahlungen aus der Finanzierungstätigkeit	0,00	0,00	0,00
361	Auszahlungen aus der Tilgung von Finanzschulden	0,00	0,00	0,00
3611	Auszahlungen aus empfangenen Darlehen von öffentlichen Körperschaften und Rechtsträgern	0,00	0,00	0,00
3612	Auszahlungen aus empfangenen Darlehen von Beteiligungen	0,00	0,00	0,00
3613	Auszahlungen aus empfangenen Darlehen von Unternehmen und privaten Haushalten	0,00	0,00	0,00
3614	Auszahlungen aus Finanzschulden	0,00	0,00	0,00
3615	Auszahlungen aus Rückzahlungen von Leasingverbindlichkeiten	0,00	0,00	0,00
363	Auszahlungen infolge eines Kapitaltausches bei derivativen Finanzinstrumenten mit Grundgeschäft	0,00	0,00	0,00
3630	Auszahlungen infolge eines Kapitaltausches bei derivativen Finanzinstrumenten mit Grundgeschäft	0,00	0,00	0,00
365	Auszahlungen für den Erwerb von Finanzinstrumenten	0,00	0,00	0,00
3650	Auszahlungen für den Erwerb von Finanzinstrumenten	0,00	0,00	0,00
36	Summe Auszahlungen aus der Finanzierungstätigkeit	0,00	0,00	0,00
SA4	Saldo (4) Geldfluss aus der Finanzierungstätigkeit (35 – 36)	0,00	0,00	0,00
SA5	Saldo (5) Geldfluss aus der voranschlagswirksamen Gebarung (Saldo 3 + Saldo 4)	-151.100,00	-146.200,00	-124.999,14

Straßen- und Wasserbau, Verkehr (Gruppe 6)

MVAG	Mittelverwendungs- und aufbringungsgruppen (1. und 2. Ebene)	VA 2024	VA 2023	RA 2022
311	Einzahlungen aus operativer Verwaltungstätigkeit	2.500,00	2.000,00	239.777,72
3111	Einzahlungen aus eigenen Abgaben	0,00	0,00	0,00
3112	Einzahlungen aus Ertragsanteilen	0,00	0,00	0,00
3113	Einzahlungen aus Gebühren	0,00	0,00	0,00
3114	Einzahlungen aus Leistungen	0,00	0,00	0,00
3115	Einzahlungen aus Besitz und wirtschaftlicher Tätigkeit	0,00	0,00	0,00
3116	Einzahlungen aus Veräußerung von geringwertigen Wirtschaftsgütern (GWG) und sonstige Einzahlungen	2.500,00	2.000,00	239.777,72
312	Einzahlungen aus Transfers	300.500,00	230.500,00	230.240,00
3121	Transferzahlungen von Trägern des öffentlichen Rechts	300.000,00	230.000,00	230.000,00
3122	Transferzahlungen von Beteiligungen	0,00	0,00	0,00
3123	Transferzahlungen von Unternehmen (inkl. Finanzunternehmen)	0,00	0,00	0,00
3124	Transferzahlungen von Haushalten und Organisationen ohne Erwerbscharakter	500,00	500,00	240,00
3125	Transferzahlungen vom Ausland	0,00	0,00	0,00
3126	Investitions- und Tilgungszuschüsse zwischen Unternehmungen und Betrieben der Gebietskörperschaft und der Gebietskörperschaft	0,00	0,00	0,00
313	Einzahlungen aus Finanzerträgen	0,00	0,00	0,00
3131	Einzahlungen aus Zinserträgen	0,00	0,00	0,00
3132	Einzahlungen aus Zinsen aus derivativen Finanzinstrumenten mit und ohne Grundgeschäft	0,00	0,00	0,00
3133	Einzahlungen aus Gewinnentnahmen von marktbestimmten Betrieben	0,00	0,00	0,00
3134	Sonstige Einzahlungen aus Finanzerträgen	0,00	0,00	0,00
3135	Einzahlungen aus Dividenden/Gewinnausschüttungen	0,00	0,00	0,00
31	Summe Einzahlungen operative Gebarung	303.000,00	232.500,00	470.017,72
321	Auszahlungen aus Personalaufwand	0,00	0,00	0,00
3211	Auszahlungen für Personalaufwand (Bezüge, Nebengebühren, und Mehrleistungsvergütungen)	0,00	0,00	0,00
3212	Auszahlungen für gesetzliche und freiwillige Sozialaufwendungen	0,00	0,00	0,00
3213	Auszahlungen aus sonstigem Personalaufwand	0,00	0,00	0,00
322	Auszahlungen aus Sachaufwand	5.200,00	7.700,00	242.111,04
3221	Auszahlungen für Gebrauchs- und Verbrauchsgüter, Handelswaren	1.000,00	1.000,00	24,00
3222	Auszahlungen für Verwaltungs- und Betriebsaufwand	2.200,00	4.000,00	1.842,63
3223	Auszahlungen für Leasing- und Mietaufwand	0,00	0,00	0,00
3224	Auszahlungen für Instandhaltung	2.000,00	2.200,00	0,00
3225	Sonstige Auszahlungen aus Sachaufwand	0,00	500,00	240.244,41
3226	Auszahlungen aus der Inanspruchnahme von Haftungen	0,00	0,00	0,00
323	Auszahlungen aus Transfers	0,00	0,00	0,00
3231	Transferzahlungen an Träger des öffentlichen Rechts	0,00	0,00	0,00

Straßen- und Wasserbau, Verkehr (Gruppe 6)

MVAG	Mittelverwendungs- und aufbringungsgruppen (1. und 2. Ebene)	VA 2024	VA 2023	RA 2022
3232	Transferzahlungen an Beteiligungen	0,00	0,00	0,00
3233	Transferzahlungen an Unternehmen (inkl. Finanzunternehmen)	0,00	0,00	0,00
3234	Transferzahlungen an Haushalte und Organisationen ohne Erwerbscharakter	0,00	0,00	0,00
3235	Transferzahlungen an das Ausland	0,00	0,00	0,00
3236	Investitions- und Tilgungszuschüsse zwischen Unternehmungen und Betrieben der Gebietskörperschaft und der Gebietskörperschaft	0,00	0,00	0,00
324	Auszahlungen aus Finanzaufwand	0,00	0,00	0,00
3241	Auszahlungen für Zinsen	0,00	0,00	0,00
3242	Auszahlungen für Zinsen aus derivativen Finanzinstrumenten mit und ohne Grundgeschäft	0,00	0,00	0,00
3243	Auszahlungen aus Gewinnentnahmen von marktbestimmten Betrieben	0,00	0,00	0,00
3244	Sonstige Auszahlungen aus Finanzaufwendungen	0,00	0,00	0,00
32	Summe Auszahlungen operative Gebarung	5.200,00	7.700,00	242.111,04
SA1	Saldo (1) Geldfluss aus der operativen Gebarung (31 – 32)	297.800,00	224.800,00	227.906,68
331	Einzahlungen aus der Investitionstätigkeit	0,00	0,00	0,00
3311	Einzahlungen aus der Veräußerung von immateriellem Vermögen	0,00	0,00	0,00
3312	Einzahlungen aus der Veräußerung von Grundstücken und Grundstückeinrichtungen	0,00	0,00	0,00
3313	Einzahlungen aus der Veräußerung von Gebäuden und Bauten	0,00	0,00	0,00
3314	Einzahlungen aus der Veräußerung von technischen Anlagen, Fahrzeugen und Maschinen	0,00	0,00	0,00
3315	Einzahlungen aus der Veräußerung von Amts-, Betriebs- und Geschäftsausstattung	0,00	0,00	0,00
3316	Einzahlungen aus der Veräußerung von Kulturgütern	0,00	0,00	0,00
3317	Einzahlungen aus der Veräußerung von Beteiligungen	0,00	0,00	0,00
3318	Einzahlungen aus der Veräußerung von kofinanzierten Schutzbauten	0,00	0,00	0,00
332	Einzahlungen aus der Rückzahlung von Darlehen sowie gewährten Vorschüssen	0,00	0,00	0,00
3321	Einzahlungen aus Darlehen an Träger des öffentlichen Rechts	0,00	0,00	0,00
3322	Einzahlungen aus Darlehen an Beteiligungen	0,00	0,00	0,00
3323	Einzahlungen aus Darlehen an Unternehmen und Haushalte	0,00	0,00	0,00
3325	Einzahlungen aus Vorschüssen und Anzahlungen	0,00	0,00	0,00
333	Einzahlungen aus Kapitaltransfers	54.100,00	0,00	15.899,39
3331	Kapitaltransferzahlungen von Trägern des öffentlichen Rechts	54.100,00	0,00	15.899,39
3332	Kapitaltransferzahlungen von Beteiligungen	0,00	0,00	0,00
3333	Kapitaltransferzahlungen von Unternehmen	0,00	0,00	0,00
3334	Kapitaltransferzahlungen von Haushalten und Organisationen ohne Erwerbscharakter	0,00	0,00	0,00
3335	Kapitaltransferzahlungen vom Ausland	0,00	0,00	0,00
33	Summe Einzahlungen investive Gebarung	54.100,00	0,00	15.899,39

Straßen- und Wasserbau, Verkehr (Gruppe 6)

MVAG	Mittelverwendungs- und aufbringungsgruppen (1. und 2. Ebene)	VA 2024	VA 2023	RA 2022
341	Auszahlungen aus der Investitionstätigkeit	276.400,00	230.000,00	527.344,11
3411	Auszahlungen für den Erwerb von immateriellem Vermögen	0,00	0,00	0,00
3412	Auszahlungen für den Erwerb von Grundstücken und Grundstückseinrichtungen	276.400,00	230.000,00	527.344,11
3413	Auszahlungen für den Erwerb von Gebäuden und Bauten	0,00	0,00	0,00
3414	Auszahlungen für den Erwerb von technischen Anlagen, Fahrzeugen und Maschinen	0,00	0,00	0,00
3415	Auszahlungen für den Erwerb von Amts-, Betriebs- und Geschäftsausstattung	0,00	0,00	0,00
3416	Auszahlungen für den Erwerb von Kulturgütern	0,00	0,00	0,00
3417	Auszahlungen für den Erwerb von Beteiligungen	0,00	0,00	0,00
3418	Auszahlungen für den Erwerb von kofinanzierten Schutzbauten	0,00	0,00	0,00
342	Auszahlungen aus der Gewährung von Darlehen sowie gewährten Vorschüssen	0,00	0,00	0,00
3421	Auszahlungen von Darlehen an Träger des öffentlichen Rechts	0,00	0,00	0,00
3422	Auszahlungen von Darlehen an Beteiligungen	0,00	0,00	0,00
3423	Auszahlungen von Darlehen an Unternehmen und Haushalte	0,00	0,00	0,00
3425	Auszahlungen von Vorschüssen und Anzahlungen	0,00	0,00	0,00
343	Auszahlungen aus Kapitaltransfers	0,00	0,00	0,00
3431	Kapitaltransferzahlungen an Träger des öffentlichen Rechts	0,00	0,00	0,00
3432	Kapitaltransferzahlungen an Beteiligungen	0,00	0,00	0,00
3433	Kapitaltransferzahlungen an Unternehmen (Finanzunternehmen)	0,00	0,00	0,00
3434	Kapitaltransferzahlungen an Haushalte und Organisationen ohne Erwerbscharakter	0,00	0,00	0,00
3435	Kapitaltransferzahlungen an das Ausland	0,00	0,00	0,00
34	Summe Auszahlungen investive Gebarung	276.400,00	230.000,00	527.344,11
SA2	Saldo (2) Geldfluss aus der investiven Gebarung (33 – 34)	-222.300,00	-230.000,00	-511.444,72
SA3	Saldo (3) Nettofinanzierungssaldo (Saldo 1 + Saldo 2)	75.500,00	-5.200,00	-283.538,04
351	Einzahlungen aus der Aufnahme von Finanzschulden	0,00	0,00	0,00
3511	Einzahlungen aus empfangenen Darlehen von öffentlichen Körperschaften und Rechtsträgern	0,00	0,00	0,00
3512	Einzahlungen aus empfangenen Darlehen von Beteiligungen	0,00	0,00	0,00
3513	Einzahlungen aus empfangenen Darlehen von Unternehmen und privaten Haushalten	0,00	0,00	0,00
3514	Einzahlungen aus Finanzschulden (Finanzunternehmen)	0,00	0,00	0,00
3515	Einzahlungen aus Aufnahmen von Leasingverbindlichkeiten	0,00	0,00	0,00
353	Einzahlungen infolge eines Kapitaltausches bei derivativen Finanzinstrumenten mit Grundgeschäft	0,00	0,00	0,00
3530	Einzahlungen infolge eines Kapitaltausches bei derivativen Finanzinstrumenten mit Grundgeschäft	0,00	0,00	0,00
355	Einzahlungen aus dem Abgang von Finanzinstrumenten	0,00	0,00	0,00

Straßen- und Wasserbau, Verkehr (Gruppe 6)

MVAG	Mittelverwendungs- und aufbringungsgruppen (1. und 2. Ebene)	VA 2024	VA 2023	RA 2022
3550	Einzahlungen aus dem Abgang von Finanzinstrumenten	0,00	0,00	0,00
35	Summe Einzahlungen aus der Finanzierungstätigkeit	0,00	0,00	0,00
361	Auszahlungen aus der Tilgung von Finanzschulden	0,00	0,00	0,00
3611	Auszahlungen aus empfangenen Darlehen von öffentlichen Körperschaften und Rechtsträgern	0,00	0,00	0,00
3612	Auszahlungen aus empfangenen Darlehen von Beteiligungen	0,00	0,00	0,00
3613	Auszahlungen aus empfangenen Darlehen von Unternehmen und privaten Haushalten	0,00	0,00	0,00
3614	Auszahlungen aus Finanzschulden	0,00	0,00	0,00
3615	Auszahlungen aus Rückzahlungen von Leasingverbindlichkeiten	0,00	0,00	0,00
363	Auszahlungen infolge eines Kapitaltausches bei derivativen Finanzinstrumenten mit Grundgeschäft	0,00	0,00	0,00
3630	Auszahlungen infolge eines Kapitaltausches bei derivativen Finanzinstrumenten mit Grundgeschäft	0,00	0,00	0,00
365	Auszahlungen für den Erwerb von Finanzinstrumenten	0,00	0,00	0,00
3650	Auszahlungen für den Erwerb von Finanzinstrumenten	0,00	0,00	0,00
36	Summe Auszahlungen aus der Finanzierungstätigkeit	0,00	0,00	0,00
SA4	Saldo (4) Geldfluss aus der Finanzierungstätigkeit (35 – 36)	0,00	0,00	0,00
SA5	Saldo (5) Geldfluss aus der voranschlagswirksamen Gebarung (Saldo 3 + Saldo 4)	75.500,00	-5.200,00	-283.538,04

Wirtschaftsförderung (Gruppe 7)

MVAG	Mittelverwendungs- und aufbringungsgruppen (1. und 2. Ebene)	VA 2024	VA 2023	RA 2022
311	Einzahlungen aus operativer Verwaltungstätigkeit	193.900,00	181.600,00	154.029,59
3111	Einzahlungen aus eigenen Abgaben	0,00	0,00	0,00
3112	Einzahlungen aus Ertragsanteilen	0,00	0,00	0,00
3113	Einzahlungen aus Gebühren	0,00	0,00	0,00
3114	Einzahlungen aus Leistungen	190.000,00	181.600,00	147.495,39
3115	Einzahlungen aus Besitz und wirtschaftlicher Tätigkeit	0,00	0,00	0,00
3116	Einzahlungen aus Veräußerung von geringwertigen Wirtschaftsgütern (GWG) und sonstige Einzahlungen	3.900,00	0,00	6.534,20
312	Einzahlungen aus Transfers	3.000,00	0,00	2.750,00
3121	Transferzahlungen von Trägern des öffentlichen Rechts	3.000,00	0,00	2.750,00
3122	Transferzahlungen von Beteiligungen	0,00	0,00	0,00
3123	Transferzahlungen von Unternehmen (inkl. Finanzunternehmen)	0,00	0,00	0,00
3124	Transferzahlungen von Haushalten und Organisationen ohne Erwerbscharakter	0,00	0,00	0,00
3125	Transferzahlungen vom Ausland	0,00	0,00	0,00
3126	Investitions- und Tilgungszuschüsse zwischen Unternehmungen und Betrieben der Gebietskörperschaft und der Gebietskörperschaft	0,00	0,00	0,00
313	Einzahlungen aus Finanzerträgen	0,00	0,00	0,00
3131	Einzahlungen aus Zinserträgen	0,00	0,00	0,00
3132	Einzahlungen aus Zinsen aus derivativen Finanzinstrumenten mit und ohne Grundgeschäft	0,00	0,00	0,00
3133	Einzahlungen aus Gewinnentnahmen von marktbestimmten Betrieben	0,00	0,00	0,00
3134	Sonstige Einzahlungen aus Finanzerträgen	0,00	0,00	0,00
3135	Einzahlungen aus Dividenden/Gewinnausschüttungen	0,00	0,00	0,00
31	Summe Einzahlungen operative Gebarung	196.900,00	181.600,00	156.779,59
321	Auszahlungen aus Personalaufwand	117.000,00	116.300,00	110.199,64
3211	Auszahlungen für Personalaufwand (Bezüge, Nebengebühren, und Mehrleistungsvergütungen)	94.300,00	93.300,00	89.474,22
3212	Auszahlungen für gesetzliche und freiwillige Sozialaufwendungen	22.700,00	23.000,00	20.725,42
3213	Auszahlungen aus sonstigem Personalaufwand	0,00	0,00	0,00
322	Auszahlungen aus Sachaufwand	82.900,00	73.000,00	74.406,32
3221	Auszahlungen für Gebrauchs- und Verbrauchsgüter, Handelswaren	8.500,00	5.300,00	2.475,19
3222	Auszahlungen für Verwaltungs- und Betriebsaufwand	6.300,00	7.300,00	1.607,12
3223	Auszahlungen für Leasing- und Mietaufwand	3.500,00	4.600,00	4.182,31
3224	Auszahlungen für Instandhaltung	8.600,00	3.600,00	13.037,13
3225	Sonstige Auszahlungen aus Sachaufwand	56.000,00	52.200,00	53.104,57
3226	Auszahlungen aus der Inanspruchnahme von Haftungen	0,00	0,00	0,00
323	Auszahlungen aus Transfers	8.000,00	6.500,00	5.843,61
3231	Transferzahlungen an Träger des öffentlichen Rechts	0,00	0,00	0,00

Wirtschaftsförderung (Gruppe 7)

MVAG	Mittelverwendungs- und aufbringungsgruppen (1. und 2. Ebene)	VA 2024	VA 2023	RA 2022
3232	Transferzahlungen an Beteiligungen	0,00	0,00	0,00
3233	Transferzahlungen an Unternehmen (inkl. Finanzunternehmen)	0,00	0,00	0,00
3234	Transferzahlungen an Haushalte und Organisationen ohne Erwerbscharakter	8.000,00	6.500,00	5.843,61
3235	Transferzahlungen an das Ausland	0,00	0,00	0,00
3236	Investitions- und Tilgungszuschüsse zwischen Unternehmungen und Betrieben der Gebietskörperschaft und der Gebietskörperschaft	0,00	0,00	0,00
324	Auszahlungen aus Finanzaufwand	0,00	0,00	0,00
3241	Auszahlungen für Zinsen	0,00	0,00	0,00
3242	Auszahlungen für Zinsen aus derivativen Finanzinstrumenten mit und ohne Grundgeschäft	0,00	0,00	0,00
3243	Auszahlungen aus Gewinnentnahmen von marktbestimmten Betrieben	0,00	0,00	0,00
3244	Sonstige Auszahlungen aus Finanzaufwendungen	0,00	0,00	0,00
32	Summe Auszahlungen operative Gebarung	207.900,00	195.800,00	190.449,57
SA1	Saldo (1) Geldfluss aus der operativen Gebarung (31 – 32)	-11.000,00	-14.200,00	-33.669,98
331	Einzahlungen aus der Investitionstätigkeit	0,00	0,00	0,00
3311	Einzahlungen aus der Veräußerung von immateriellem Vermögen	0,00	0,00	0,00
3312	Einzahlungen aus der Veräußerung von Grundstücken und Grundstückeinrichtungen	0,00	0,00	0,00
3313	Einzahlungen aus der Veräußerung von Gebäuden und Bauten	0,00	0,00	0,00
3314	Einzahlungen aus der Veräußerung von technischen Anlagen, Fahrzeugen und Maschinen	0,00	0,00	0,00
3315	Einzahlungen aus der Veräußerung von Amts-, Betriebs- und Geschäftsausstattung	0,00	0,00	0,00
3316	Einzahlungen aus der Veräußerung von Kulturgütern	0,00	0,00	0,00
3317	Einzahlungen aus der Veräußerung von Beteiligungen	0,00	0,00	0,00
3318	Einzahlungen aus der Veräußerung von kofinanzierten Schutzbauten	0,00	0,00	0,00
332	Einzahlungen aus der Rückzahlung von Darlehen sowie gewährten Vorschüssen	0,00	0,00	0,00
3321	Einzahlungen aus Darlehen an Träger des öffentlichen Rechts	0,00	0,00	0,00
3322	Einzahlungen aus Darlehen an Beteiligungen	0,00	0,00	0,00
3323	Einzahlungen aus Darlehen an Unternehmen und Haushalte	0,00	0,00	0,00
3325	Einzahlungen aus Vorschüssen und Anzahlungen	0,00	0,00	0,00
333	Einzahlungen aus Kapitaltransfers	3.000,00	0,00	2.750,00
3331	Kapitaltransferzahlungen von Trägern des öffentlichen Rechts	3.000,00	0,00	2.750,00
3332	Kapitaltransferzahlungen von Beteiligungen	0,00	0,00	0,00
3333	Kapitaltransferzahlungen von Unternehmen	0,00	0,00	0,00
3334	Kapitaltransferzahlungen von Haushalten und Organisationen ohne Erwerbscharakter	0,00	0,00	0,00
3335	Kapitaltransferzahlungen vom Ausland	0,00	0,00	0,00
33	Summe Einzahlungen investive Gebarung	3.000,00	0,00	2.750,00

Wirtschaftsförderung (Gruppe 7)

MVAG	Mittelverwendungs- und aufbringungsgruppen (1. und 2. Ebene)	VA 2024	VA 2023	RA 2022
341	Auszahlungen aus der Investitionstätigkeit	10.000,00	0,00	22.182,59
3411	Auszahlungen für den Erwerb von immateriellem Vermögen	0,00	0,00	0,00
3412	Auszahlungen für den Erwerb von Grundstücken und Grundstückseinrichtungen	10.000,00	0,00	20.252,59
3413	Auszahlungen für den Erwerb von Gebäuden und Bauten	0,00	0,00	0,00
3414	Auszahlungen für den Erwerb von technischen Anlagen, Fahrzeugen und Maschinen	0,00	0,00	0,00
3415	Auszahlungen für den Erwerb von Amts-, Betriebs- und Geschäftsausstattung	0,00	0,00	1.930,00
3416	Auszahlungen für den Erwerb von Kulturgütern	0,00	0,00	0,00
3417	Auszahlungen für den Erwerb von Beteiligungen	0,00	0,00	0,00
3418	Auszahlungen für den Erwerb von kofinanzierten Schutzbauten	0,00	0,00	0,00
342	Auszahlungen aus der Gewährung von Darlehen sowie gewährten Vorschüssen	0,00	0,00	0,00
3421	Auszahlungen von Darlehen an Träger des öffentlichen Rechts	0,00	0,00	0,00
3422	Auszahlungen von Darlehen an Beteiligungen	0,00	0,00	0,00
3423	Auszahlungen von Darlehen an Unternehmen und Haushalte	0,00	0,00	0,00
3425	Auszahlungen von Vorschüssen und Anzahlungen	0,00	0,00	0,00
343	Auszahlungen aus Kapitaltransfers	0,00	0,00	0,00
3431	Kapitaltransferzahlungen an Träger des öffentlichen Rechts	0,00	0,00	0,00
3432	Kapitaltransferzahlungen an Beteiligungen	0,00	0,00	0,00
3433	Kapitaltransferzahlungen an Unternehmen (Finanzunternehmen)	0,00	0,00	0,00
3434	Kapitaltransferzahlungen an Haushalte und Organisationen ohne Erwerbscharakter	0,00	0,00	0,00
3435	Kapitaltransferzahlungen an das Ausland	0,00	0,00	0,00
34	Summe Auszahlungen investive Gebarung	10.000,00	0,00	22.182,59
SA2	Saldo (2) Geldfluss aus der investiven Gebarung (33 – 34)	-7.000,00	0,00	-19.432,59
SA3	Saldo (3) Nettofinanzierungssaldo (Saldo 1 + Saldo 2)	-18.000,00	-14.200,00	-53.102,57
351	Einzahlungen aus der Aufnahme von Finanzschulden	0,00	0,00	0,00
3511	Einzahlungen aus empfangenen Darlehen von öffentlichen Körperschaften und Rechtsträgern	0,00	0,00	0,00
3512	Einzahlungen aus empfangenen Darlehen von Beteiligungen	0,00	0,00	0,00
3513	Einzahlungen aus empfangenen Darlehen von Unternehmen und privaten Haushalten	0,00	0,00	0,00
3514	Einzahlungen aus Finanzschulden (Finanzunternehmen)	0,00	0,00	0,00
3515	Einzahlungen aus Aufnahmen von Leasingverbindlichkeiten	0,00	0,00	0,00
353	Einzahlungen infolge eines Kapitaltausches bei derivativen Finanzinstrumenten mit Grundgeschäft	0,00	0,00	0,00
3530	Einzahlungen infolge eines Kapitaltausches bei derivativen Finanzinstrumenten mit Grundgeschäft	0,00	0,00	0,00
355	Einzahlungen aus dem Abgang von Finanzinstrumenten	0,00	0,00	0,00

Wirtschaftsförderung (Gruppe 7)

MVAG	Mittelverwendungs- und aufbringungsgruppen (1. und 2. Ebene)	VA 2024	VA 2023	RA 2022
3550	Einzahlungen aus dem Abgang von Finanzinstrumenten	0,00	0,00	0,00
35	Summe Einzahlungen aus der Finanzierungstätigkeit	0,00	0,00	0,00
361	Auszahlungen aus der Tilgung von Finanzschulden	0,00	0,00	0,00
3611	Auszahlungen aus empfangenen Darlehen von öffentlichen Körperschaften und Rechtsträgern	0,00	0,00	0,00
3612	Auszahlungen aus empfangenen Darlehen von Beteiligungen	0,00	0,00	0,00
3613	Auszahlungen aus empfangenen Darlehen von Unternehmen und privaten Haushalten	0,00	0,00	0,00
3614	Auszahlungen aus Finanzschulden	0,00	0,00	0,00
3615	Auszahlungen aus Rückzahlungen von Leasingverbindlichkeiten	0,00	0,00	0,00
363	Auszahlungen infolge eines Kapitaltausches bei derivativen Finanzinstrumenten mit Grundgeschäft	0,00	0,00	0,00
3630	Auszahlungen infolge eines Kapitaltausches bei derivativen Finanzinstrumenten mit Grundgeschäft	0,00	0,00	0,00
365	Auszahlungen für den Erwerb von Finanzinstrumenten	0,00	0,00	0,00
3650	Auszahlungen für den Erwerb von Finanzinstrumenten	0,00	0,00	0,00
36	Summe Auszahlungen aus der Finanzierungstätigkeit	0,00	0,00	0,00
SA4	Saldo (4) Geldfluss aus der Finanzierungstätigkeit (35 – 36)	0,00	0,00	0,00
SA5	Saldo (5) Geldfluss aus der voranschlagswirksamen Gebarung (Saldo 3 + Saldo 4)	-18.000,00	-14.200,00	-53.102,57

Dienstleistungen (Gruppe 8)

MVAG	Mittelverwendungs- und aufbringungsgruppen (1. und 2. Ebene)	VA 2024	VA 2023	RA 2022
311	Einzahlungen aus operativer Verwaltungstätigkeit	282.100,00	259.100,00	274.338,81
3111	Einzahlungen aus eigenen Abgaben	0,00	0,00	0,00
3112	Einzahlungen aus Ertragsanteilen	0,00	0,00	0,00
3113	Einzahlungen aus Gebühren	231.400,00	212.400,00	189.439,54
3114	Einzahlungen aus Leistungen	36.500,00	31.500,00	36.437,65
3115	Einzahlungen aus Besitz und wirtschaftlicher Tätigkeit	12.100,00	12.100,00	10.894,35
3116	Einzahlungen aus Veräußerung von geringwertigen Wirtschaftsgütern (GWG) und sonstige Einzahlungen	2.100,00	3.100,00	37.567,27
312	Einzahlungen aus Transfers	5.600,00	5.400,00	5.120,77
3121	Transferzahlungen von Trägern des öffentlichen Rechts	5.600,00	5.400,00	5.120,77
3122	Transferzahlungen von Beteiligungen	0,00	0,00	0,00
3123	Transferzahlungen von Unternehmen (inkl. Finanzunternehmen)	0,00	0,00	0,00
3124	Transferzahlungen von Haushalten und Organisationen ohne Erwerbscharakter	0,00	0,00	0,00
3125	Transferzahlungen vom Ausland	0,00	0,00	0,00
3126	Investitions- und Tilgungszuschüsse zwischen Unternehmungen und Betrieben der Gebietskörperschaft und der Gebietskörperschaft	0,00	0,00	0,00
313	Einzahlungen aus Finanzerträgen	0,00	0,00	0,00
3131	Einzahlungen aus Zinserträgen	0,00	0,00	0,00
3132	Einzahlungen aus Zinsen aus derivativen Finanzinstrumenten mit und ohne Grundgeschäft	0,00	0,00	0,00
3133	Einzahlungen aus Gewinnentnahmen von marktbestimmten Betrieben	0,00	0,00	0,00
3134	Sonstige Einzahlungen aus Finanzerträgen	0,00	0,00	0,00
3135	Einzahlungen aus Dividenden/Gewinnausschüttungen	0,00	0,00	0,00
31	Summe Einzahlungen operative Gebarung	287.700,00	264.500,00	279.459,58
321	Auszahlungen aus Personalaufwand	86.900,00	52.900,00	44.442,13
3211	Auszahlungen für Personalaufwand (Bezüge, Nebengebühren, und Mehrleistungsvergütungen)	69.000,00	42.600,00	35.608,58
3212	Auszahlungen für gesetzliche und freiwillige Sozialaufwendungen	17.900,00	10.300,00	8.833,55
3213	Auszahlungen aus sonstigem Personalaufwand	0,00	0,00	0,00
322	Auszahlungen aus Sachaufwand	183.700,00	213.000,00	198.942,74
3221	Auszahlungen für Gebrauchs- und Verbrauchsgüter, Handelswaren	6.900,00	8.800,00	8.536,59
3222	Auszahlungen für Verwaltungs- und Betriebsaufwand	22.900,00	39.300,00	40.492,44
3223	Auszahlungen für Leasing- und Mietaufwand	5.800,00	5.800,00	5.413,40
3224	Auszahlungen für Instandhaltung	19.500,00	10.900,00	27.771,82
3225	Sonstige Auszahlungen aus Sachaufwand	128.600,00	148.200,00	116.728,49
3226	Auszahlungen aus der Inanspruchnahme von Haftungen	0,00	0,00	0,00
323	Auszahlungen aus Transfers	18.400,00	15.000,00	19.815,07
3231	Transferzahlungen an Träger des öffentlichen Rechts	3.400,00	0,00	0,00

Dienstleistungen (Gruppe 8)

MVAG	Mittelverwendungs- und aufbringungsgruppen (1. und 2. Ebene)	VA 2024	VA 2023	RA 2022
3232	Transferzahlungen an Beteiligungen	0,00	0,00	0,00
3233	Transferzahlungen an Unternehmen (inkl. Finanzunternehmen)	15.000,00	15.000,00	19.815,07
3234	Transferzahlungen an Haushalte und Organisationen ohne Erwerbscharakter	0,00	0,00	0,00
3235	Transferzahlungen an das Ausland	0,00	0,00	0,00
3236	Investitions- und Tilgungszuschüsse zwischen Unternehmungen und Betrieben der Gebietskörperschaft und der Gebietskörperschaft	0,00	0,00	0,00
324	Auszahlungen aus Finanzaufwand	9.600,00	1.800,00	3.460,97
3241	Auszahlungen für Zinsen	9.600,00	1.800,00	3.400,81
3242	Auszahlungen für Zinsen aus derivativen Finanzinstrumenten mit und ohne Grundgeschäft	0,00	0,00	0,00
3243	Auszahlungen aus Gewinnentnahmen von marktbestimmten Betrieben	0,00	0,00	0,00
3244	Sonstige Auszahlungen aus Finanzaufwendungen	0,00	0,00	60,16
32	Summe Auszahlungen operative Gebarung	298.600,00	282.700,00	266.660,91
SA1	Saldo (1) Geldfluss aus der operativen Gebarung (31 – 32)	-10.900,00	-18.200,00	12.798,67
331	Einzahlungen aus der Investitionstätigkeit	0,00	0,00	0,00
3311	Einzahlungen aus der Veräußerung von immateriellem Vermögen	0,00	0,00	0,00
3312	Einzahlungen aus der Veräußerung von Grundstücken und Grundstückeinrichtungen	0,00	0,00	0,00
3313	Einzahlungen aus der Veräußerung von Gebäuden und Bauten	0,00	0,00	0,00
3314	Einzahlungen aus der Veräußerung von technischen Anlagen, Fahrzeugen und Maschinen	0,00	0,00	0,00
3315	Einzahlungen aus der Veräußerung von Amts-, Betriebs- und Geschäftsausstattung	0,00	0,00	0,00
3316	Einzahlungen aus der Veräußerung von Kulturgütern	0,00	0,00	0,00
3317	Einzahlungen aus der Veräußerung von Beteiligungen	0,00	0,00	0,00
3318	Einzahlungen aus der Veräußerung von kofinanzierten Schutzbauten	0,00	0,00	0,00
332	Einzahlungen aus der Rückzahlung von Darlehen sowie gewährten Vorschüssen	0,00	0,00	0,00
3321	Einzahlungen aus Darlehen an Träger des öffentlichen Rechts	0,00	0,00	0,00
3322	Einzahlungen aus Darlehen an Beteiligungen	0,00	0,00	0,00
3323	Einzahlungen aus Darlehen an Unternehmen und Haushalte	0,00	0,00	0,00
3325	Einzahlungen aus Vorschüssen und Anzahlungen	0,00	0,00	0,00
333	Einzahlungen aus Kapitaltransfers	16.300,00	35.500,00	17.507,62
3331	Kapitaltransferzahlungen von Trägern des öffentlichen Rechts	9.800,00	22.500,00	12.469,23
3332	Kapitaltransferzahlungen von Beteiligungen	0,00	0,00	0,00
3333	Kapitaltransferzahlungen von Unternehmen	0,00	0,00	0,00
3334	Kapitaltransferzahlungen von Haushalten und Organisationen ohne Erwerbscharakter	6.500,00	13.000,00	5.038,39
3335	Kapitaltransferzahlungen vom Ausland	0,00	0,00	0,00
33	Summe Einzahlungen investive Gebarung	16.300,00	35.500,00	17.507,62

Dienstleistungen (Gruppe 8)

MVAG	Mittelverwendungs- und aufbringungsgruppen (1. und 2. Ebene)	VA 2024	VA 2023	RA 2022
341	Auszahlungen aus der Investitionstätigkeit	163.000,00	250.300,00	33.572,77
3411	Auszahlungen für den Erwerb von immateriellem Vermögen	0,00	4.500,00	5.375,11
3412	Auszahlungen für den Erwerb von Grundstücken und Grundstückseinrichtungen	11.000,00	5.000,00	2.400,86
3413	Auszahlungen für den Erwerb von Gebäuden und Bauten	150.000,00	239.800,00	25.796,80
3414	Auszahlungen für den Erwerb von technischen Anlagen, Fahrzeugen und Maschinen	2.000,00	1.000,00	0,00
3415	Auszahlungen für den Erwerb von Amts-, Betriebs- und Geschäftsausstattung	0,00	0,00	0,00
3416	Auszahlungen für den Erwerb von Kulturgütern	0,00	0,00	0,00
3417	Auszahlungen für den Erwerb von Beteiligungen	0,00	0,00	0,00
3418	Auszahlungen für den Erwerb von kofinanzierten Schutzbauten	0,00	0,00	0,00
342	Auszahlungen aus der Gewährung von Darlehen sowie gewährten Vorschüssen	0,00	0,00	0,00
3421	Auszahlungen von Darlehen an Träger des öffentlichen Rechts	0,00	0,00	0,00
3422	Auszahlungen von Darlehen an Beteiligungen	0,00	0,00	0,00
3423	Auszahlungen von Darlehen an Unternehmen und Haushalte	0,00	0,00	0,00
3425	Auszahlungen von Vorschüssen und Anzahlungen	0,00	0,00	0,00
343	Auszahlungen aus Kapitaltransfers	2.200,00	2.200,00	1.120,00
3431	Kapitaltransferzahlungen an Träger des öffentlichen Rechts	0,00	0,00	0,00
3432	Kapitaltransferzahlungen an Beteiligungen	0,00	0,00	0,00
3433	Kapitaltransferzahlungen an Unternehmen (Finanzunternehmen)	0,00	0,00	0,00
3434	Kapitaltransferzahlungen an Haushalte und Organisationen ohne Erwerbscharakter	2.200,00	2.200,00	1.120,00
3435	Kapitaltransferzahlungen an das Ausland	0,00	0,00	0,00
34	Summe Auszahlungen investive Gebarung	165.200,00	252.500,00	34.692,77
SA2	Saldo (2) Geldfluss aus der investiven Gebarung (33 – 34)	-148.900,00	-217.000,00	-17.185,15
SA3	Saldo (3) Nettofinanzierungssaldo (Saldo 1 + Saldo 2)	-159.800,00	-235.200,00	-4.386,48
351	Einzahlungen aus der Aufnahme von Finanzschulden	0,00	0,00	0,00
3511	Einzahlungen aus empfangenen Darlehen von öffentlichen Körperschaften und Rechtsträgern	0,00	0,00	0,00
3512	Einzahlungen aus empfangenen Darlehen von Beteiligungen	0,00	0,00	0,00
3513	Einzahlungen aus empfangenen Darlehen von Unternehmen und privaten Haushalten	0,00	0,00	0,00
3514	Einzahlungen aus Finanzschulden (Finanzunternehmen)	0,00	0,00	0,00
3515	Einzahlungen aus Aufnahmen von Leasingverbindlichkeiten	0,00	0,00	0,00
353	Einzahlungen infolge eines Kapitaltausches bei derivativen Finanzinstrumenten mit Grundgeschäft	0,00	0,00	0,00
3530	Einzahlungen infolge eines Kapitaltausches bei derivativen Finanzinstrumenten mit Grundgeschäft	0,00	0,00	0,00
355	Einzahlungen aus dem Abgang von Finanzinstrumenten	0,00	0,00	0,00

Dienstleistungen (Gruppe 8)

MVAG	Mittelverwendungs- und aufbringungsgruppen (1. und 2. Ebene)	VA 2024	VA 2023	RA 2022
3550	Einzahlungen aus dem Abgang von Finanzinstrumenten	0,00	0,00	0,00
35	Summe Einzahlungen aus der Finanzierungstätigkeit	0,00	0,00	0,00
361	Auszahlungen aus der Tilgung von Finanzschulden	24.800,00	44.000,00	127.328,20
3611	Auszahlungen aus empfangenen Darlehen von öffentlichen Körperschaften und Rechtsträgern	0,00	0,00	0,00
3612	Auszahlungen aus empfangenen Darlehen von Beteiligungen	0,00	0,00	0,00
3613	Auszahlungen aus empfangenen Darlehen von Unternehmen und privaten Haushalten	0,00	0,00	0,00
3614	Auszahlungen aus Finanzschulden	24.800,00	44.000,00	127.328,20
3615	Auszahlungen aus Rückzahlungen von Leasingverbindlichkeiten	0,00	0,00	0,00
363	Auszahlungen infolge eines Kapitaltausches bei derivativen Finanzinstrumenten mit Grundgeschäft	0,00	0,00	0,00
3630	Auszahlungen infolge eines Kapitaltausches bei derivativen Finanzinstrumenten mit Grundgeschäft	0,00	0,00	0,00
365	Auszahlungen für den Erwerb von Finanzinstrumenten	0,00	0,00	0,00
3650	Auszahlungen für den Erwerb von Finanzinstrumenten	0,00	0,00	0,00
36	Summe Auszahlungen aus der Finanzierungstätigkeit	24.800,00	44.000,00	127.328,20
SA4	Saldo (4) Geldfluss aus der Finanzierungstätigkeit (35 – 36)	-24.800,00	-44.000,00	-127.328,20
SA5	Saldo (5) Geldfluss aus der voranschlagswirksamen Gebarung (Saldo 3 + Saldo 4)	-184.600,00	-279.200,00	-131.714,68

Finanzwirtschaft (Gruppe 9)

MVAG	Mittelverwendungs- und aufbringungsgruppen (1. und 2. Ebene)	VA 2024	VA 2023	RA 2022
311	Einzahlungen aus operativer Verwaltungstätigkeit	717.000,00	699.500,00	740.560,38
3111	Einzahlungen aus eigenen Abgaben	171.300,00	145.800,00	173.740,79
3112	Einzahlungen aus Ertragsanteilen	531.000,00	539.000,00	541.574,09
3113	Einzahlungen aus Gebühren	0,00	0,00	0,00
3114	Einzahlungen aus Leistungen	2.700,00	2.700,00	3.009,15
3115	Einzahlungen aus Besitz und wirtschaftlicher Tätigkeit	0,00	0,00	0,00
3116	Einzahlungen aus Veräußerung von geringwertigen Wirtschaftsgütern (GWG) und sonstige Einzahlungen	12.000,00	12.000,00	22.236,35
312	Einzahlungen aus Transfers	92.800,00	75.000,00	87.437,78
3121	Transferzahlungen von Trägern des öffentlichen Rechts	92.800,00	75.000,00	87.437,78
3122	Transferzahlungen von Beteiligungen	0,00	0,00	0,00
3123	Transferzahlungen von Unternehmen (inkl. Finanzunternehmen)	0,00	0,00	0,00
3124	Transferzahlungen von Haushalten und Organisationen ohne Erwerbscharakter	0,00	0,00	0,00
3125	Transferzahlungen vom Ausland	0,00	0,00	0,00
3126	Investitions- und Tilgungszuschüsse zwischen Unternehmungen und Betrieben der Gebietskörperschaft und der Gebietskörperschaft	0,00	0,00	0,00
313	Einzahlungen aus Finanzerträgen	0,00	0,00	19,30
3131	Einzahlungen aus Zinserträgen	0,00	0,00	19,30
3132	Einzahlungen aus Zinsen aus derivativen Finanzinstrumenten mit und ohne Grundgeschäft	0,00	0,00	0,00
3133	Einzahlungen aus Gewinnentnahmen von marktbestimmten Betrieben	0,00	0,00	0,00
3134	Sonstige Einzahlungen aus Finanzerträgen	0,00	0,00	0,00
3135	Einzahlungen aus Dividenden/Gewinnausschüttungen	0,00	0,00	0,00
31	Summe Einzahlungen operative Gebarung	809.800,00	774.500,00	828.017,46
321	Auszahlungen aus Personalaufwand	0,00	0,00	0,00
3211	Auszahlungen für Personalaufwand (Bezüge, Nebengebühren, und Mehrleistungsvergütungen)	0,00	0,00	0,00
3212	Auszahlungen für gesetzliche und freiwillige Sozialaufwendungen	0,00	0,00	0,00
3213	Auszahlungen aus sonstigem Personalaufwand	0,00	0,00	0,00
322	Auszahlungen aus Sachaufwand	4.500,00	4.500,00	44.003,38
3221	Auszahlungen für Gebrauchs- und Verbrauchsgüter, Handelswaren	0,00	0,00	0,00
3222	Auszahlungen für Verwaltungs- und Betriebsaufwand	4.500,00	4.500,00	4.406,53
3223	Auszahlungen für Leasing- und Mietaufwand	0,00	0,00	0,00
3224	Auszahlungen für Instandhaltung	0,00	0,00	0,00
3225	Sonstige Auszahlungen aus Sachaufwand	0,00	0,00	39.596,85
3226	Auszahlungen aus der Inanspruchnahme von Haftungen	0,00	0,00	0,00
323	Auszahlungen aus Transfers	3.000,00	3.500,00	2.797,82
3231	Transferzahlungen an Träger des öffentlichen Rechts	3.000,00	3.500,00	2.797,82

Finanzwirtschaft (Gruppe 9)

MVAG	Mittelverwendungs- und aufbringungsgruppen (1. und 2. Ebene)	VA 2024	VA 2023	RA 2022
3232	Transferzahlungen an Beteiligungen	0,00	0,00	0,00
3233	Transferzahlungen an Unternehmen (inkl. Finanzunternehmen)	0,00	0,00	0,00
3234	Transferzahlungen an Haushalte und Organisationen ohne Erwerbscharakter	0,00	0,00	0,00
3235	Transferzahlungen an das Ausland	0,00	0,00	0,00
3236	Investitions- und Tilgungszuschüsse zwischen Unternehmungen und Betrieben der Gebietskörperschaft und der Gebietskörperschaft	0,00	0,00	0,00
324	Auszahlungen aus Finanzaufwand	1.500,00	2.000,00	1.783,94
3241	Auszahlungen für Zinsen	0,00	0,00	0,00
3242	Auszahlungen für Zinsen aus derivativen Finanzinstrumenten mit und ohne Grundgeschäft	0,00	0,00	0,00
3243	Auszahlungen aus Gewinnentnahmen von marktbestimmten Betrieben	0,00	0,00	0,00
3244	Sonstige Auszahlungen aus Finanzaufwendungen	1.500,00	2.000,00	1.783,94
32	Summe Auszahlungen operative Gebarung	9.000,00	10.000,00	48.585,14
SA1	Saldo (1) Geldfluss aus der operativen Gebarung (31 – 32)	800.800,00	764.500,00	779.432,32
331	Einzahlungen aus der Investitionstätigkeit	0,00	0,00	0,00
3311	Einzahlungen aus der Veräußerung von immateriellem Vermögen	0,00	0,00	0,00
3312	Einzahlungen aus der Veräußerung von Grundstücken und Grundstückeinrichtungen	0,00	0,00	0,00
3313	Einzahlungen aus der Veräußerung von Gebäuden und Bauten	0,00	0,00	0,00
3314	Einzahlungen aus der Veräußerung von technischen Anlagen, Fahrzeugen und Maschinen	0,00	0,00	0,00
3315	Einzahlungen aus der Veräußerung von Amts-, Betriebs- und Geschäftsausstattung	0,00	0,00	0,00
3316	Einzahlungen aus der Veräußerung von Kulturgütern	0,00	0,00	0,00
3317	Einzahlungen aus der Veräußerung von Beteiligungen	0,00	0,00	0,00
3318	Einzahlungen aus der Veräußerung von kofinanzierten Schutzbauten	0,00	0,00	0,00
332	Einzahlungen aus der Rückzahlung von Darlehen sowie gewährten Vorschüssen	0,00	0,00	0,00
3321	Einzahlungen aus Darlehen an Träger des öffentlichen Rechts	0,00	0,00	0,00
3322	Einzahlungen aus Darlehen an Beteiligungen	0,00	0,00	0,00
3323	Einzahlungen aus Darlehen an Unternehmen und Haushalte	0,00	0,00	0,00
3325	Einzahlungen aus Vorschüssen und Anzahlungen	0,00	0,00	0,00
333	Einzahlungen aus Kapitaltransfers	0,00	0,00	0,00
3331	Kapitaltransferzahlungen von Trägern des öffentlichen Rechts	0,00	0,00	0,00
3332	Kapitaltransferzahlungen von Beteiligungen	0,00	0,00	0,00
3333	Kapitaltransferzahlungen von Unternehmen	0,00	0,00	0,00
3334	Kapitaltransferzahlungen von Haushalten und Organisationen ohne Erwerbscharakter	0,00	0,00	0,00
3335	Kapitaltransferzahlungen vom Ausland	0,00	0,00	0,00
33	Summe Einzahlungen investive Gebarung	0,00	0,00	0,00

Finanzwirtschaft (Gruppe 9)

MVAG	Mittelverwendungs- und aufbringungsgruppen (1. und 2. Ebene)	VA 2024	VA 2023	RA 2022
341	Auszahlungen aus der Investitionstätigkeit	0,00	0,00	0,00
3411	Auszahlungen für den Erwerb von immateriellem Vermögen	0,00	0,00	0,00
3412	Auszahlungen für den Erwerb von Grundstücken und Grundstückseinrichtungen	0,00	0,00	0,00
3413	Auszahlungen für den Erwerb von Gebäuden und Bauten	0,00	0,00	0,00
3414	Auszahlungen für den Erwerb von technischen Anlagen, Fahrzeugen und Maschinen	0,00	0,00	0,00
3415	Auszahlungen für den Erwerb von Amts-, Betriebs- und Geschäftsausstattung	0,00	0,00	0,00
3416	Auszahlungen für den Erwerb von Kulturgütern	0,00	0,00	0,00
3417	Auszahlungen für den Erwerb von Beteiligungen	0,00	0,00	0,00
3418	Auszahlungen für den Erwerb von kofinanzierten Schutzbauten	0,00	0,00	0,00
342	Auszahlungen aus der Gewährung von Darlehen sowie gewährten Vorschüssen	0,00	0,00	0,00
3421	Auszahlungen von Darlehen an Träger des öffentlichen Rechts	0,00	0,00	0,00
3422	Auszahlungen von Darlehen an Beteiligungen	0,00	0,00	0,00
3423	Auszahlungen von Darlehen an Unternehmen und Haushalte	0,00	0,00	0,00
3425	Auszahlungen von Vorschüssen und Anzahlungen	0,00	0,00	0,00
343	Auszahlungen aus Kapitaltransfers	0,00	0,00	0,00
3431	Kapitaltransferzahlungen an Träger des öffentlichen Rechts	0,00	0,00	0,00
3432	Kapitaltransferzahlungen an Beteiligungen	0,00	0,00	0,00
3433	Kapitaltransferzahlungen an Unternehmen (Finanzunternehmen)	0,00	0,00	0,00
3434	Kapitaltransferzahlungen an Haushalte und Organisationen ohne Erwerbscharakter	0,00	0,00	0,00
3435	Kapitaltransferzahlungen an das Ausland	0,00	0,00	0,00
34	Summe Auszahlungen investive Gebarung	0,00	0,00	0,00
SA2	Saldo (2) Geldfluss aus der investiven Gebarung (33 – 34)	0,00	0,00	0,00
SA3	Saldo (3) Nettofinanzierungssaldo (Saldo 1 + Saldo 2)	800.800,00	764.500,00	779.432,32
351	Einzahlungen aus der Aufnahme von Finanzschulden	0,00	0,00	0,00
3511	Einzahlungen aus empfangenen Darlehen von öffentlichen Körperschaften und Rechtsträgern	0,00	0,00	0,00
3512	Einzahlungen aus empfangenen Darlehen von Beteiligungen	0,00	0,00	0,00
3513	Einzahlungen aus empfangenen Darlehen von Unternehmen und privaten Haushalten	0,00	0,00	0,00
3514	Einzahlungen aus Finanzschulden (Finanzunternehmen)	0,00	0,00	0,00
3515	Einzahlungen aus Aufnahmen von Leasingverbindlichkeiten	0,00	0,00	0,00
353	Einzahlungen infolge eines Kapitaltausches bei derivativen Finanzinstrumenten mit Grundgeschäft	0,00	0,00	0,00
3530	Einzahlungen infolge eines Kapitaltausches bei derivativen Finanzinstrumenten mit Grundgeschäft	0,00	0,00	0,00
355	Einzahlungen aus dem Abgang von Finanzinstrumenten	0,00	0,00	0,00

Finanzwirtschaft (Gruppe 9)

MVAG	Mittelverwendungs- und aufbringungsgruppen (1. und 2. Ebene)	VA 2024	VA 2023	RA 2022
3550	Einzahlungen aus dem Abgang von Finanzinstrumenten	0,00	0,00	0,00
35	Summe Einzahlungen aus der Finanzierungstätigkeit	0,00	0,00	0,00
361	Auszahlungen aus der Tilgung von Finanzschulden	0,00	0,00	0,00
3611	Auszahlungen aus empfangenen Darlehen von öffentlichen Körperschaften und Rechtsträgern	0,00	0,00	0,00
3612	Auszahlungen aus empfangenen Darlehen von Beteiligungen	0,00	0,00	0,00
3613	Auszahlungen aus empfangenen Darlehen von Unternehmen und privaten Haushalten	0,00	0,00	0,00
3614	Auszahlungen aus Finanzschulden	0,00	0,00	0,00
3615	Auszahlungen aus Rückzahlungen von Leasingverbindlichkeiten	0,00	0,00	0,00
363	Auszahlungen infolge eines Kapitaltausches bei derivativen Finanzinstrumenten mit Grundgeschäft	0,00	0,00	0,00
3630	Auszahlungen infolge eines Kapitaltausches bei derivativen Finanzinstrumenten mit Grundgeschäft	0,00	0,00	0,00
365	Auszahlungen für den Erwerb von Finanzinstrumenten	0,00	0,00	0,00
3650	Auszahlungen für den Erwerb von Finanzinstrumenten	0,00	0,00	0,00
36	Summe Auszahlungen aus der Finanzierungstätigkeit	0,00	0,00	0,00
SA4	Saldo (4) Geldfluss aus der Finanzierungstätigkeit (35 – 36)	0,00	0,00	0,00
SA5	Saldo (5) Geldfluss aus der voranschlagswirksamen Gebarung (Saldo 3 + Saldo 4)	800.800,00	764.500,00	779.432,32

Querschnitt (Anlage 5b)

VQS-Pos.	Zuordnung der MVAG	Bezeichnung	Anmerkungen	Gesamt-Haushalt	Haushalt ohne Quasi-KG	Quasi-KG ²
Mittelaufbringung (Erträge bzw. Einzahlungen und erhaltene Kapitaltransfers)						
10	3111	Einzahlungen aus eigenen Abgaben		171.300,00	171.300,00	0,00
11	2112	Erträge aus Ertragsanteilen		531.000,00	531.000,00	0,00
12	2113, 2114, 2115	Erträge aus Gebühren, Leistungen, Besitz und wirtschaftlicher Tätigkeit		528.200,00	259.000,00	269.200,00
13	2116	Erträge aus Veräußerungen, sonstige Erträge	ohne Gruppe (Konto) 806, 807, 899	47.400,00	45.300,00	2.100,00
14	2117	Nicht finanzierungswirksame operative Erträge	ohne Gruppe (Konto) 817, 819, 891	0,00	0,00	0,00
15	212x	Erträge aus Transfers	ohne Gruppe (Konto) 813	401.900,00	396.300,00	5.600,00
16	213x	Finanzerträge	ohne Gruppe (Konto) 818, 821, 825, 826	0,00	0,00	0,00
17	333x	Erhaltene Kapitaltransfers		73.400,00	57.100,00	16.300,00
19	Summe 1 (Mittelaufbringung bereinigt)³			1.753.200,00	1.460.000,00	293.200,00
Mittelverwendung (Aufwendungen)						
20	2211, 2212, 2213	Finanzierungswirksamer Personalaufwand		439.900,00	362.500,00	77.400,00
21	2221 - 2225	Finanzierungswirksamer Sachaufwand	ohne Gruppe (Konto) 799	522.400,00	396.500,00	125.900,00
22	2226	Verluste aus dem Abgang von Anlagevermögen, Rückstellungen für ausstehende Rechnungen	nur Gruppe (Konto) 683, 688	0,00	0,00	0,00
23	223x	Transferaufwand	ohne Gruppe (Konto) 696, 761	445.400,00	430.400,00	15.000,00
24	224x	Finanzaufwand	ohne Gruppe (Konto) 652, 654, 682, 694, 697, 699	11.100,00	1.500,00	9.600,00
29	Summe 2 (Mittelverwendung bereinigt)³			1.418.800,00	1.190.900,00	227.900,00
Vermögensbildung (Sachanlagevermögen), inkl. Vorräte						
30	341x	Immaterielle Vermögenswerte und Sachanlagen (Zugang/Auszahlungen)	ohne Gruppe (Konto) 080-083	454.400,00	443.400,00	11.000,00
31	331x	Immaterielle Vermögenswerte und Sachanlagen (Abgang/Einzahlungen)	ohne Gruppe (Konto) 080-083, 800-806 (Abgang mit Minus erfassen)	0,00	0,00	0,00
32	3221	Vorräte (Saldo/Auszahlungen)	ohne Unterklasse 40-48	31.500,00	29.400,00	2.100,00
39	Summe 3 (Vermögensbildung bereinigt)³			485.900,00	472.800,00	13.100,00
49	Saldo = Summe 1 - Summe 2 - Summe 3			-151.500,00	-203.700,00	52.200,00

VQS- Pos.	Zuordnung der MVAG	Bezeichnung	Anmerkungen	Gesamt- Haushalt	Haushalt ohne Quasi-KG	Quasi-KG ²
Überrechnung Quasi-Kapitalgesellschaften (Quasi-KG) gemäß ESVG						
50	2301	Entnahmen von Haushaltsrücklagen		n.a.	n.a.	0,00
51	2401	Zuweisungen an Haushaltsrücklagen		n.a.	n.a.	0,00
52	332x	Einzahlungen aus der Rückzahlung von Darlehen sowie gewährten Vorschüssen	ohne Gruppe (Konto) 273, 280-282	n.a.	n.a.	0,00
53	342x	Auszahlungen aus der Gewährung von Darlehen sowie gewährten Vorschüssen	ohne Gruppe (Konto) 273, 280-282	n.a.	n.a.	0,00
54	351x	Einzahlungen aus der Aufnahme von Finanzschulden		n.a.	n.a.	0,00
55	361x	Auszahlungen aus der Tilgung von Finanzschulden		n.a.	n.a.	-24.800,00
59	Überrechnung Quasi-KG Summe aus Position 49 (Quasi-KG) und Position 50 bis 55			n.a.	n.a.	27.400,00
60	Finanzierungssaldo (Voranschlag) aus Position 49 (Haushalt ohne Quasi- KG) und Position 59 (Quasi-KG) ¹			n.a.	-176.300,00	n.a.
61	Erläuterungen der Gebietskörperschaft (optional)					

1) Entsprechend den Bestimmungen des Artikel 15 Abs. 1 Österreichischer Stabilitätspakt sind die Daten bzw. Grobplanungen der Gemeinden landesweise im Wege der Länder vorzulegen, das ausgewiesene Einzelergebnis der Gemeinde zum Finanzierungssaldo gemäß Pos. 60 hat nur bedingte Aussagekraft für das Gesamtergebnis der Haushaltskoordinierung.

2) Quasi-Kapitalgesellschaften außerhalb des Sektors Staat gemäß ESVG (Ansatz 85-89).

3) Mittelaufbringung und -verwendung sowie Vermögensbildung bereinigt näherungsweise im Sinne der Einnahmen und Ausgaben gemäß ESVG.

Ergebnis- und Finanzierungsvoranschlag Detailnachweis

		MVAG		VC QU	Ergebnisvoranschlag			Finanzierungsvoranschlag		
		EH	FH		VA 2024	VA 2023	RA 2022	VA 2024	VA 2023	RA 2022
0 Vertretungskörper und allgemeine Verwaltung										
00	Gewählte Gemeindeorgane									
000	Gewählte Gemeindeorgane									
000000	Gemeinderat									
Operative Gebarung										
SU 21 / 31	Summe Erträge / Einzahlungen operative Gebarung				0,00	0,00	0,00	0,00	0,00	0,00
1/000000-582000	Sonstige Dienstgeberbeiträge zur sozialen Sicherheit	2212	3212	20	8.000,00	7.200,00	6.649,04	8.000,00	7.200,00	6.649,04
1/000000-721000	Bezüge der Organe	2225	3225	22	90.300,00	78.500,00	72.895,27	90.300,00	78.500,00	72.895,27
1/000000-723000	Repräsentationen	2225	3225	24	2.800,00	1.800,00	2.327,26	2.800,00	1.800,00	2.327,26
1/000000-752000	Transfers an Gemeinden, Gemeindeverbände (ohne marktbestimmte Tätigkeit) und Gemeindefonds	2231	3231	26	14.500,00	14.500,00	15.192,30	14.500,00	14.500,00	15.192,30
1/000000-757000	Schulung der Gemeindefunktionäre	2234	3234	27	1.000,00	1.000,00	930,93	1.000,00	1.000,00	930,93
SU 22 / 32	Summe Aufwendungen / Auszahlungen operative Gebarung				116.600,00	103.000,00	97.994,80	116.600,00	103.000,00	97.994,80
SA 0 / SA 1	(0) Nettoergebnis (21 - 22) / (1) Geldfluss operative Gebarung (31 - 32)				-116.600,00	-103.000,00	-97.994,80	-116.600,00	-103.000,00	-97.994,80
SA01	Saldo (01) Haushaltsrücklagen (230 - 240)				0,00	0,00	0,00	0,00	0,00	0,00
SA00	Saldo (00) Nettoergebnis nach Haushaltsrücklagen (Saldo 0 + Saldo 01)				-116.600,00	-103.000,00	-97.994,80			
Investive Gebarung										
SU 33	Summe Einzahlungen investive Gebarung							0,00	0,00	0,00
SU 34	Summe Auszahlungen investive Gebarung							0,00	0,00	0,00
SA2	Saldo (2) Geldfluss aus der Investiven Gebarung (33 - 34)							0,00	0,00	0,00
SA3	Saldo (3) Nettofinanzierungssaldo (Saldo 1 + Saldo 2)							-116.600,00	-103.000,00	-97.994,80
Finanzierungstätigkeit										
SU 35	Summe Einzahlungen aus der Finanzierungstätigkeit							0,00	0,00	0,00
SU 36	Summe Auszahlungen aus der Finanzierungstätigkeit							0,00	0,00	0,00
SA4	Saldo (4) Geldfluss aus der Finanzierungstätigkeit (35 - 36)							0,00	0,00	0,00
SA5	Saldo (5) Geldfluss aus der voranschlagswirksamen Gebarung (Saldo 3 + Saldo 4)							-116.600,00	-103.000,00	-97.994,80
01	Hauptverwaltung									
010	Zentralamt									
010000	Gemeindeamt									
Operative Gebarung										
2/010000+816100	Verwaltungskostenvergütung	2114	3114	13	41.000,00	39.200,00	38.773,04	41.000,00	39.200,00	38.773,04
2/010000+817200	Erträge aus der Auflösung von sonstigen Rückstellungen	2117			18.700,00	1.700,00	0,00	0,00	0,00	0,00

		MVAG VC QU			Ergebnisvoranschlag			Finanzierungsvoranschlag		
		EH	FH		VA 2024	VA 2023	RA 2022	VA 2024	VA 2023	RA 2022
2/010000+828000	Verwaltungsersätze von Ausgaben (BEV)	2116	3116	18	100,00	100,00	0,00	100,00	100,00	0,00
2/010000+829000	Sonstige Einnahmen	2116	3116	18	25.600,00	1.000,00	2.018,00	25.600,00	1.000,00	384,55
SU 21 / 31	Summe Erträge / Einzahlungen operative Gebarung				85.400,00	42.000,00	40.791,04	66.700,00	40.300,00	39.157,59
1/010000-400000	Geringwertige Anschaffungen bis 800 €	2221	3221	23	1.000,00	2.000,00	1.345,87	1.000,00	2.000,00	1.345,87
1/010000-456000	Büromaterial	2221	3221	23	2.500,00	2.000,00	3.284,36	2.500,00	2.000,00	3.408,56
1/010000-457000	Gesetzblätter, Zeitschriften, Formulare	2221	3221	23	700,00	300,00	489,02	700,00	300,00	489,02
1/010000-510000	Geldbezüge der Vertragsbediensteten Verwaltung	2211	3211	20	63.900,00	44.100,00	40.651,24	63.900,00	44.100,00	40.651,24
1/010000-510100	Auszahlung Abfertigungen	2211	3211	20	33.600,00	0,00	0,00	33.600,00	0,00	0,00
1/010000-566000	Zuwendungen aus Anlass von Dienstjubiläen	2212	3212	20	5.100,00	2.100,00	0,00	5.100,00	2.100,00	0,00
1/010000-580000	DB (FBAF)	2212	3212	20	1.300,00	1.800,00	1.575,61	1.300,00	1.800,00	1.575,61
1/010000-582000	DG-SV	2212	3212	20	10.000,00	9.400,00	8.269,17	10.000,00	9.400,00	8.269,17
1/010000-582100	MV-Beiträge	2212	3212	20	400,00	400,00	304,73	400,00	400,00	304,73
1/010000-591000	Dotierung von Rückstellungen für Abfertigungen	2214			0,00	1.600,00	673,64	0,00	0,00	0,00
1/010000-592000	Dotierung von Rückstellungen für Jubiläumzuwendungen	2214			500,00	600,00	628,51	0,00	0,00	0,00
1/010000-600000	Stromkosten	2222	3222	24	1.300,00	3.000,00	181,77	1.300,00	3.000,00	181,77
1/010000-600100	Gas	2222	3222	24	2.500,00	3.000,00	2.642,11	2.500,00	3.000,00	2.642,11
1/010000-616000	Instandhaltung der Maschinen	2224	3224	24	300,00	300,00	0,00	300,00	300,00	0,00
1/010000-630000	Porto	2222	3222	24	4.500,00	4.500,00	3.374,21	4.500,00	4.500,00	3.381,96
1/010000-631000	Telefongebühren	2222	3222	24	3.000,00	3.100,00	2.788,20	3.000,00	3.100,00	2.788,20
1/010000-640000	Beratungskosten Datenschutzbeauftragter	2222	3222	24	1.500,00	1.500,00	1.440,00	1.500,00	1.500,00	1.440,00
1/010000-670000	Versicherungen	2222	3222	24	2.000,00	2.000,00	2.019,36	2.000,00	2.000,00	2.019,36
1/010000-680000	Planmäßige Abschreibung	2226			1.900,00	2.200,00	3.224,36	0,00	0,00	0,00
1/010000-700000	Miete Drucker	2223	3223	24	4.000,00	3.000,00	4.295,19	4.000,00	3.000,00	4.295,19
1/010000-724000	Reisegebühren	2225	3225	24	100,00	100,00	42,97	100,00	100,00	42,97
1/010000-728000	Entgelte für sonstige Leistungen	2225	3225	24	22.000,00	22.000,00	21.034,89	22.000,00	22.000,00	21.086,77
1/010000-728100	Schulung der Bediensteten (Stundenkontingente)	2225	3225	24	2.500,00	2.500,00	3.786,40	2.500,00	2.500,00	3.786,40
1/010000-728200	Lohnverrechnung (PV-Service, Timetac))	2225	3225	24	5.600,00	5.600,00	4.739,52	5.600,00	5.600,00	4.817,52
1/010000-729000	Sonstige Ausgaben	2225	3225	24	300,00	500,00	420,32	300,00	500,00	420,32
SU 22 / 32	Summe Aufwendungen / Auszahlungen operative Gebarung				170.500,00	117.600,00	107.211,45	168.100,00	113.200,00	102.946,77
SA 0 / SA 1	(0) Nettoergebnis (21 - 22) / (1) Geldfluss operative Gebarung (31 - 32)				-85.100,00	-75.600,00	-66.420,41	-101.400,00	-72.900,00	-63.789,18
SA01	Saldo (01) Haushaltsrücklagen (230 - 240)				0,00	0,00	0,00	0,00	0,00	0,00
SA00	Saldo (00) Nettoergebnis nach Haushaltsrücklagen (Saldo 0 + Saldo 01)				-85.100,00	-75.600,00	-66.420,41			
Investive Gebarung										
SU 33	Summe Einzahlungen investive Gebarung							0,00	0,00	0,00

		MVAG		VC QU	Ergebnisvoranschlag			Finanzierungsvoranschlag		
		EH	FH		VA 2024	VA 2023	RA 2022	VA 2024	VA 2023	RA 2022
1/010000-042000	Amtsausstattung		3415	2 41	0,00	0,00	0,00	4.000,00	0,00	0,00
1/010000-070000	Aktivierungsfähige Rechte Lizenzen, Firewall		3411	2 42	0,00	0,00	0,00	0,00	0,00	2.717,98
SU 34	Summe Auszahlungen investive Gebarung							4.000,00	0,00	2.717,98
SA2	Saldo (2) Geldfluss aus der Investiven Gebarung (33 – 34)							-4.000,00	0,00	-2.717,98
SA3	Saldo (3) Nettofinanzierungssaldo (Saldo 1 + Saldo 2)							-105.400,00	-72.900,00	-66.507,16
Finanzierungstätigkeit										
SU 35	Summe Einzahlungen aus der Finanzierungstätigkeit							0,00	0,00	0,00
SU 36	Summe Auszahlungen aus der Finanzierungstätigkeit							0,00	0,00	0,00
SA4	Saldo (4) Geldfluss aus der Finanzierungstätigkeit (35 – 36)							0,00	0,00	0,00
SA5	Saldo (5) Geldfluss aus der voranschlagswirksamen Gebarung (Saldo 3 + Saldo 4)							-105.400,00	-72.900,00	-66.507,16
02	Hauptverwaltung									
021	Statistisches Amt									
021000	Statistisches Amt									
Operative Gebarung										
2/021000+816000	Ersatz für statist. Erhebungen		2114	3114 13	100,00	100,00	95,77	100,00	100,00	95,77
SU 21 / 31	Summe Erträge / Einzahlungen operative Gebarung				100,00	100,00	95,77	100,00	100,00	95,77
SU 22 / 32	Summe Aufwendungen / Auszahlungen operative Gebarung				0,00	0,00	0,00	0,00	0,00	0,00
SA 0 / SA 1	(0) Nettoergebnis (21 - 22) / (1) Geldfluss operative Gebarung (31 – 32)				100,00	100,00	95,77	100,00	100,00	95,77
SA01	Saldo (01) Haushaltsrücklagen (230 - 240)				0,00	0,00	0,00	0,00	0,00	0,00
SA00	Saldo (00) Nettoergebnis nach Haushaltsrücklagen (Saldo 0 + Saldo 01)				100,00	100,00	95,77			
Investive Gebarung										
SU 33	Summe Einzahlungen investive Gebarung							0,00	0,00	0,00
SU 34	Summe Auszahlungen investive Gebarung							0,00	0,00	0,00
SA2	Saldo (2) Geldfluss aus der Investiven Gebarung (33 – 34)							0,00	0,00	0,00
SA3	Saldo (3) Nettofinanzierungssaldo (Saldo 1 + Saldo 2)							100,00	100,00	95,77
Finanzierungstätigkeit										
SU 35	Summe Einzahlungen aus der Finanzierungstätigkeit							0,00	0,00	0,00
SU 36	Summe Auszahlungen aus der Finanzierungstätigkeit							0,00	0,00	0,00
SA4	Saldo (4) Geldfluss aus der Finanzierungstätigkeit (35 – 36)							0,00	0,00	0,00
SA5	Saldo (5) Geldfluss aus der voranschlagswirksamen Gebarung (Saldo 3 + Saldo 4)							100,00	100,00	95,77
022	Standesamt									
022000	Standesamt- und Staatsbürgerschaftsverband									
Operative Gebarung										
SU 21 / 31	Summe Erträge / Einzahlungen operative Gebarung				0,00	0,00	0,00	0,00	0,00	0,00

		MVAG VC QU			Ergebnisvoranschlag			Finanzierungsvoranschlag		
		EH	FH		VA 2024	VA 2023	RA 2022	VA 2024	VA 2023	RA 2022
1/022000-752000	Beitrag an Verband	2231	3231	26	3.500,00	3.300,00	2.925,75	3.500,00	3.300,00	2.925,75
SU 22 / 32	Summe Aufwendungen / Auszahlungen operative Gebarung				3.500,00	3.300,00	2.925,75	3.500,00	3.300,00	2.925,75
SA 0 / SA 1	(0) Nettoergebnis (21 - 22) / (1) Geldfluss operative Gebarung (31 - 32)				-3.500,00	-3.300,00	-2.925,75	-3.500,00	-3.300,00	-2.925,75
SA01	Saldo (01) Haushaltsrücklagen (230 - 240)				0,00	0,00	0,00	0,00	0,00	0,00
SA00	Saldo (00) Nettoergebnis nach Haushaltsrücklagen (Saldo 0 + Saldo 01)				-3.500,00	-3.300,00	-2.925,75			
Investive Gebarung										
SU 33	Summe Einzahlungen investive Gebarung							0,00	0,00	0,00
SU 34	Summe Auszahlungen investive Gebarung							0,00	0,00	0,00
SA2	Saldo (2) Geldfluss aus der Investiven Gebarung (33 - 34)							0,00	0,00	0,00
SA3	Saldo (3) Nettofinanzierungssaldo (Saldo 1 + Saldo 2)							-3.500,00	-3.300,00	-2.925,75
Finanzierungstätigkeit										
SU 35	Summe Einzahlungen aus der Finanzierungstätigkeit							0,00	0,00	0,00
SU 36	Summe Auszahlungen aus der Finanzierungstätigkeit							0,00	0,00	0,00
SA4	Saldo (4) Geldfluss aus der Finanzierungstätigkeit (35 - 36)							0,00	0,00	0,00
SA5	Saldo (5) Geldfluss aus der voranschlagswirksamen Gebarung (Saldo 3 + Saldo 4)							-3.500,00	-3.300,00	-2.925,75
024	Wahlamt									
024000	Wahlamt									
Operative Gebarung										
2/024000+816000	Kostenersätze für Wahlen	2114	3114	13	1.000,00	1.000,00	604,24	1.000,00	1.000,00	604,24
SU 21 / 31	Summe Erträge / Einzahlungen operative Gebarung				1.000,00	1.000,00	604,24	1.000,00	1.000,00	604,24
1/024000-720000	Kostenbeiträge (Kostenersätze) für Leistungen	2225	3225	24	500,00	500,00	449,92	500,00	500,00	449,92
SU 22 / 32	Summe Aufwendungen / Auszahlungen operative Gebarung				500,00	500,00	449,92	500,00	500,00	449,92
SA 0 / SA 1	(0) Nettoergebnis (21 - 22) / (1) Geldfluss operative Gebarung (31 - 32)				500,00	500,00	154,32	500,00	500,00	154,32
SA01	Saldo (01) Haushaltsrücklagen (230 - 240)				0,00	0,00	0,00	0,00	0,00	0,00
SA00	Saldo (00) Nettoergebnis nach Haushaltsrücklagen (Saldo 0 + Saldo 01)				500,00	500,00	154,32			
Investive Gebarung										
SU 33	Summe Einzahlungen investive Gebarung							0,00	0,00	0,00
SU 34	Summe Auszahlungen investive Gebarung							0,00	0,00	0,00
SA2	Saldo (2) Geldfluss aus der Investiven Gebarung (33 - 34)							0,00	0,00	0,00
SA3	Saldo (3) Nettofinanzierungssaldo (Saldo 1 + Saldo 2)							500,00	500,00	154,32
Finanzierungstätigkeit										
SU 35	Summe Einzahlungen aus der Finanzierungstätigkeit							0,00	0,00	0,00
SU 36	Summe Auszahlungen aus der Finanzierungstätigkeit							0,00	0,00	0,00
SA4	Saldo (4) Geldfluss aus der Finanzierungstätigkeit (35 - 36)							0,00	0,00	0,00
SA5	Saldo (5) Geldfluss aus der voranschlagswirksamen Gebarung (Saldo 3 + Saldo 4)							500,00	500,00	154,32

		MVAG		VC QU	Ergebnisvoranschlag			Finanzierungsvoranschlag		
		EH	FH		VA 2024	VA 2023	RA 2022	VA 2024	VA 2023	RA 2022
029	Amtsgebäude									
029000	Amtsgebäude									
Operative Gebarung										
2/029000+816100	Kostenbeiträge (Kostenersätze) für sonstige Leistungen	2114	3114	13	4.800,00	2.900,00	4.459,71	4.800,00	2.900,00	4.459,71
SU 21 / 31	Summe Erträge / Einzahlungen operative Gebarung				4.800,00	2.900,00	4.459,71	4.800,00	2.900,00	4.459,71
1/029000-400000	Geringwertige Wirtschaftsgüter bis 800 €	2221	3221	23	500,00	500,00	128,58	500,00	500,00	197,59
1/029000-454000	Reinigung	2221	3221	23	200,00	200,00	67,78	200,00	200,00	67,78
1/029000-459000	Sonstige Verbrauchsgüter	2221	3221	23	500,00	500,00	232,68	500,00	500,00	232,68
1/029000-511000	Entlohnung Reinigungskraft	2211	3211	20	5.800,00	5.300,00	4.810,58	5.800,00	5.300,00	4.810,58
1/029000-580000	DB (FBAF)	2212	3212	20	100,00	300,00	181,84	100,00	300,00	181,84
1/029000-582000	DG-SV	2212	3212	20	1.200,00	1.100,00	958,66	1.200,00	1.100,00	958,66
1/029000-582100	MV-Beiträge	2212	3212	20	100,00	100,00	67,46	100,00	100,00	67,46
1/029000-614000	Instandhaltung des Amtsgebäudes	2224	3224	24	700,00	500,00	3.834,35	700,00	500,00	3.834,35
1/029000-670000	Versicherungen	2222	3222	24	2.700,00	1.600,00	1.341,73	2.700,00	1.600,00	1.341,73
1/029000-680000	Planmäßige Abschreibung	2226			6.200,00	6.200,00	6.162,77	0,00	0,00	0,00
1/029000-711000	öffentliche Abgaben Gebühren für die Benützung von Gemeindeeinrichtungen und Anlagen gemäß FAG	2225	3225	24	1.100,00	0,00	76,23	1.100,00	0,00	76,23
1/029000-729000	Sonstige Ausgaben	2225	3225	24	0,00	200,00	66,12	0,00	200,00	66,12
SU 22 / 32	Summe Aufwendungen / Auszahlungen operative Gebarung				19.100,00	16.500,00	17.928,78	12.900,00	10.300,00	11.835,02
SA 0 / SA 1	(0) Nettoergebnis (21 - 22) / (1) Geldfluss operative Gebarung (31 - 32)				-14.300,00	-13.600,00	-13.469,07	-8.100,00	-7.400,00	-7.375,31
SA01	Saldo (01) Haushaltsrücklagen (230 - 240)				0,00	0,00	0,00	0,00	0,00	0,00
SA00	Saldo (00) Nettoergebnis nach Haushaltsrücklagen (Saldo 0 + Saldo 01)				-14.300,00	-13.600,00	-13.469,07			
Investive Gebarung										
SU 33	Summe Einzahlungen investive Gebarung							0,00	0,00	0,00
1/029000-042000	Betriebsausstattung		3415	2 41	0,00	0,00	0,00	1.000,00	500,00	533,82
SU 34	Summe Auszahlungen investive Gebarung							1.000,00	500,00	533,82
SA2	Saldo (2) Geldfluss aus der Investiven Gebarung (33 - 34)							-1.000,00	-500,00	-533,82
SA3	Saldo (3) Nettofinanzierungssaldo (Saldo 1 + Saldo 2)							-9.100,00	-7.900,00	-7.909,13
Finanzierungstätigkeit										
SU 35	Summe Einzahlungen aus der Finanzierungstätigkeit							0,00	0,00	0,00
SU 36	Summe Auszahlungen aus der Finanzierungstätigkeit							0,00	0,00	0,00
SA4	Saldo (4) Geldfluss aus der Finanzierungstätigkeit (35 - 36)							0,00	0,00	0,00
SA5	Saldo (5) Geldfluss aus der voranschlagswirksamen Gebarung (Saldo 3 + Saldo 4)							-9.100,00	-7.900,00	-7.909,13

	MVAG	VC QU	Ergebnisvoranschlag			Finanzierungsvoranschlag		
			EH	FH	VA 2024	VA 2023	RA 2022	VA 2024
03	Bauverwaltung							
031	Amt für Raumordnung und Raumplanung							
031000	Amt f.Raumordnung u.Raumplanung							
Operative Gebarung								
SU 21 / 31	Summe Erträge / Einzahlungen operative Gebarung		0,00	0,00	0,00	0,00	0,00	0,00
1/031000-680000	Planmäßige Abschreibung	2226	4.700,00	5.400,00	5.964,44	0,00	0,00	0,00
1/031000-728000	Entgelte für sonstige Leistungen	2225 3225	20.000,00	0,00	2.304,00	20.000,00	0,00	2.304,00
SU 22 / 32	Summe Aufwendungen / Auszahlungen operative Gebarung		24.700,00	5.400,00	8.268,44	20.000,00	0,00	2.304,00
SA 0 / SA 1	(0) Nettoergebnis (21 - 22) / (1) Geldfluss operative Gebarung (31 - 32)		-24.700,00	-5.400,00	-8.268,44	-20.000,00	0,00	-2.304,00
SA01	Saldo (01) Haushaltsrücklagen (230 - 240)		0,00	0,00	0,00	0,00	0,00	0,00
SA00	Saldo (00) Nettoergebnis nach Haushaltsrücklagen (Saldo 0 + Saldo 01)		-24.700,00	-5.400,00	-8.268,44			
Investive Gebarung								
SU 33	Summe Einzahlungen investive Gebarung					0,00	0,00	0,00
SU 34	Summe Auszahlungen investive Gebarung					0,00	0,00	0,00
SA2	Saldo (2) Geldfluss aus der Investiven Gebarung (33 - 34)					0,00	0,00	0,00
SA3	Saldo (3) Nettofinanzierungssaldo (Saldo 1 + Saldo 2)					-20.000,00	0,00	-2.304,00
Finanzierungstätigkeit								
SU 35	Summe Einzahlungen aus der Finanzierungstätigkeit					0,00	0,00	0,00
SU 36	Summe Auszahlungen aus der Finanzierungstätigkeit					0,00	0,00	0,00
SA4	Saldo (4) Geldfluss aus der Finanzierungstätigkeit (35 - 36)					0,00	0,00	0,00
SA5	Saldo (5) Geldfluss aus der voranschlagswirksamen Gebarung (Saldo 3 + Saldo 4)					-20.000,00	0,00	-2.304,00
06	Sonstige Maßnahmen							
060	Beiträge an Verbände, Vereine oder sonstige Organisationen							
060000	Beiträge an Verbände,Vereine u.sons Organisationen							
Operative Gebarung								
SU 21 / 31	Summe Erträge / Einzahlungen operative Gebarung		0,00	0,00	0,00	0,00	0,00	0,00
1/060000-726000	Beiträge an Verbände und Vereine	2225 3225 24	10.000,00	10.000,00	9.312,77	10.000,00	10.000,00	9.312,77
SU 22 / 32	Summe Aufwendungen / Auszahlungen operative Gebarung		10.000,00	10.000,00	9.312,77	10.000,00	10.000,00	9.312,77
SA 0 / SA 1	(0) Nettoergebnis (21 - 22) / (1) Geldfluss operative Gebarung (31 - 32)		-10.000,00	-10.000,00	-9.312,77	-10.000,00	-10.000,00	-9.312,77
SA01	Saldo (01) Haushaltsrücklagen (230 - 240)		0,00	0,00	0,00	0,00	0,00	0,00
SA00	Saldo (00) Nettoergebnis nach Haushaltsrücklagen (Saldo 0 + Saldo 01)		-10.000,00	-10.000,00	-9.312,77			
Investive Gebarung								
SU 33	Summe Einzahlungen investive Gebarung					0,00	0,00	0,00
SU 34	Summe Auszahlungen investive Gebarung					0,00	0,00	0,00
SA2	Saldo (2) Geldfluss aus der Investiven Gebarung (33 - 34)					0,00	0,00	0,00

	MVAG	VC QU		Ergebnisvoranschlag			Finanzierungsvoranschlag			
		EH	FH	VA 2024	VA 2023	RA 2022	VA 2024	VA 2023	RA 2022	
SA3		Saldo (3) Nettofinanzierungssaldo (Saldo 1 + Saldo 2)						-10.000,00	-10.000,00	-9.312,77
Finanzierungstätigkeit										
SU 35		Summe Einzahlungen aus der Finanzierungstätigkeit						0,00	0,00	0,00
SU 36		Summe Auszahlungen aus der Finanzierungstätigkeit						0,00	0,00	0,00
SA4		Saldo (4) Geldfluss aus der Finanzierungstätigkeit (35 – 36)						0,00	0,00	0,00
SA5		Saldo (5) Geldfluss aus der voranschlagswirksamen Gebarung (Saldo 3 + Saldo 4)						-10.000,00	-10.000,00	-9.312,77
061 Sonstige Subventionen										
061000 Sonstige Subventionen										
Operative Gebarung										
SU 21 / 31		Summe Erträge / Einzahlungen operative Gebarung			0,00	0,00	0,00	0,00	0,00	0,00
1/061000-777000		Sonstige Subventionen	2234	44	4.000,00	2.000,00	2.213,40	0,00	0,00	0,00
SU 22 / 32		Summe Aufwendungen / Auszahlungen operative Gebarung			4.000,00	2.000,00	2.213,40	0,00	0,00	0,00
SA 0 / SA 1		(0) Nettoergebnis (21 - 22) / (1) Geldfluss operative Gebarung (31 – 32)			-4.000,00	-2.000,00	-2.213,40	0,00	0,00	0,00
SA01		Saldo (01) Haushaltsrücklagen (230 - 240)			0,00	0,00	0,00	0,00	0,00	0,00
SA00		Saldo (00) Nettoergebnis nach Haushaltsrücklagen (Saldo 0 + Saldo 01)			-4.000,00	-2.000,00	-2.213,40			
Investive Gebarung										
SU 33		Summe Einzahlungen investive Gebarung						0,00	0,00	0,00
1/061000-777000		Sonstige Subventionen	3434	44	0,00	0,00	0,00	4.000,00	2.000,00	2.213,40
SU 34		Summe Auszahlungen investive Gebarung						4.000,00	2.000,00	2.213,40
SA2		Saldo (2) Geldfluss aus der Investiven Gebarung (33 – 34)						-4.000,00	-2.000,00	-2.213,40
SA3		Saldo (3) Nettofinanzierungssaldo (Saldo 1 + Saldo 2)						-4.000,00	-2.000,00	-2.213,40
Finanzierungstätigkeit										
SU 35		Summe Einzahlungen aus der Finanzierungstätigkeit						0,00	0,00	0,00
SU 36		Summe Auszahlungen aus der Finanzierungstätigkeit						0,00	0,00	0,00
SA4		Saldo (4) Geldfluss aus der Finanzierungstätigkeit (35 – 36)						0,00	0,00	0,00
SA5		Saldo (5) Geldfluss aus der voranschlagswirksamen Gebarung (Saldo 3 + Saldo 4)						-4.000,00	-2.000,00	-2.213,40
062 Ehrungen und Auszeichnungen										
062000 Ehrungen und Auszeichnungen										
Operative Gebarung										
SU 21 / 31		Summe Erträge / Einzahlungen operative Gebarung			0,00	0,00	0,00	0,00	0,00	0,00
1/062000-413000		Handelswaren	2221	3221	23	300,00	200,00	835,50	300,00	200,00
1/062000-723000		Amtspauschalien und Repräsentationsausgaben	2225	3225	24	2.500,00	2.500,00	1.428,66	2.500,00	2.500,00
SU 22 / 32		Summe Aufwendungen / Auszahlungen operative Gebarung			2.800,00	2.700,00	2.264,16	2.800,00	2.700,00	2.264,16
SA 0 / SA 1		(0) Nettoergebnis (21 - 22) / (1) Geldfluss operative Gebarung (31 – 32)			-2.800,00	-2.700,00	-2.264,16	-2.800,00	-2.700,00	-2.264,16
SA01		Saldo (01) Haushaltsrücklagen (230 - 240)			0,00	0,00	0,00	0,00	0,00	0,00

		MVAG VC QU		Ergebnisvoranschlag			Finanzierungsvoranschlag		
		EH	FH	VA 2024	VA 2023	RA 2022	VA 2024	VA 2023	RA 2022
SA00	Saldo (00) Nettoergebnis nach Haushaltsrücklagen (Saldo 0 + Saldo 01)			-2.800,00	-2.700,00	-2.264,16			
Investive Gebarung									
SU 33	Summe Einzahlungen investive Gebarung						0,00	0,00	0,00
SU 34	Summe Auszahlungen investive Gebarung						0,00	0,00	0,00
SA2	Saldo (2) Geldfluss aus der Investiven Gebarung (33 – 34)						0,00	0,00	0,00
SA3	Saldo (3) Nettofinanzierungssaldo (Saldo 1 + Saldo 2)						-2.800,00	-2.700,00	-2.264,16
Finanzierungstätigkeit									
SU 35	Summe Einzahlungen aus der Finanzierungstätigkeit						0,00	0,00	0,00
SU 36	Summe Auszahlungen aus der Finanzierungstätigkeit						0,00	0,00	0,00
SA4	Saldo (4) Geldfluss aus der Finanzierungstätigkeit (35 – 36)						0,00	0,00	0,00
SA5	Saldo (5) Geldfluss aus der voranschlagswirksamen Gebarung (Saldo 3 + Saldo 4)						-2.800,00	-2.700,00	-2.264,16

		MVAG VC QU			Ergebnisvoranschlag			Finanzierungsvoranschlag		
		EH	FH		VA 2024	VA 2023	RA 2022	VA 2024	VA 2023	RA 2022
1 Öffentliche Ordnung und Sicherheit										
13	Sonderpolizei									
131	Bau- und Feuerpolizei									
131000	Bau und Feuerpolizei									
Operative Gebarung										
2/131000+816000	Sachverständigenhonorare	2114	3114	13	2.500,00	2.500,00	1.160,08	2.500,00	2.500,00	1.160,08
SU 21 / 31	Summe Erträge / Einzahlungen operative Gebarung				2.500,00	2.500,00	1.160,08	2.500,00	2.500,00	1.160,08
1/131000-640000	Sachverständigenhonorare	2222	3222	24	2.500,00	1.500,00	2.707,56	2.500,00	1.500,00	2.707,56
1/131000-729000	Sonstige Ausgaben	2225	3225	24	200,00	100,00	128,82	200,00	100,00	128,82
SU 22 / 32	Summe Aufwendungen / Auszahlungen operative Gebarung				2.700,00	1.600,00	2.836,38	2.700,00	1.600,00	2.836,38
SA 0 / SA 1	(0) Nettoergebnis (21 - 22) / (1) Geldfluss operative Gebarung (31 – 32)				-200,00	900,00	-1.676,30	-200,00	900,00	-1.676,30
SA01	Saldo (01) Haushaltsrücklagen (230 - 240)				0,00	0,00	0,00	0,00	0,00	0,00
SA00	Saldo (00) Nettoergebnis nach Haushaltsrücklagen (Saldo 0 + Saldo 01)				-200,00	900,00	-1.676,30			
Investive Gebarung										
SU 33	Summe Einzahlungen investive Gebarung							0,00	0,00	0,00
SU 34	Summe Auszahlungen investive Gebarung							0,00	0,00	0,00
SA2	Saldo (2) Geldfluss aus der Investiven Gebarung (33 – 34)							0,00	0,00	0,00
SA3	Saldo (3) Nettofinanzierungssaldo (Saldo 1 + Saldo 2)							-200,00	900,00	-1.676,30
Finanzierungstätigkeit										
SU 35	Summe Einzahlungen aus der Finanzierungstätigkeit							0,00	0,00	0,00
SU 36	Summe Auszahlungen aus der Finanzierungstätigkeit							0,00	0,00	0,00
SA4	Saldo (4) Geldfluss aus der Finanzierungstätigkeit (35 – 36)							0,00	0,00	0,00
SA5	Saldo (5) Geldfluss aus der voranschlagswirksamen Gebarung (Saldo 3 + Saldo 4)							-200,00	900,00	-1.676,30
133	Veterinärpolizei									
133000	Veterinärpolizei									
Operative Gebarung										
2/133000+808000	Hundemarken - Erlöse	2116	3116	16	200,00	0,00	0,00	200,00	0,00	0,00
2/133000+829000	Sonstige Erträge (Kostensersatz Streunerkatzen)	2116	3116	18	0,00	0,00	139,20	0,00	0,00	139,20
SU 21 / 31	Summe Erträge / Einzahlungen operative Gebarung				200,00	0,00	139,20	200,00	0,00	139,20
1/133000-729000	Sonstige Ausgaben	2225	3225	24	700,00	700,00	785,40	700,00	700,00	785,40
SU 22 / 32	Summe Aufwendungen / Auszahlungen operative Gebarung				700,00	700,00	785,40	700,00	700,00	785,40
SA 0 / SA 1	(0) Nettoergebnis (21 - 22) / (1) Geldfluss operative Gebarung (31 – 32)				-500,00	-700,00	-646,20	-500,00	-700,00	-646,20
SA01	Saldo (01) Haushaltsrücklagen (230 - 240)				0,00	0,00	0,00	0,00	0,00	0,00
SA00	Saldo (00) Nettoergebnis nach Haushaltsrücklagen (Saldo 0 + Saldo 01)				-500,00	-700,00	-646,20			

		MVAG VC QU			Ergebnisvoranschlag			Finanzierungsvoranschlag		
		EH	FH		VA 2024	VA 2023	RA 2022	VA 2024	VA 2023	RA 2022
Investive Gebarung										
SU 33	Summe Einzahlungen investive Gebarung							0,00	0,00	0,00
SU 34	Summe Auszahlungen investive Gebarung							0,00	0,00	0,00
SA2	Saldo (2) Geldfluss aus der Investiven Gebarung (33 – 34)							0,00	0,00	0,00
SA3	Saldo (3) Nettofinanzierungssaldo (Saldo 1 + Saldo 2)							-500,00	-700,00	-646,20
Finanzierungstätigkeit										
SU 35	Summe Einzahlungen aus der Finanzierungstätigkeit							0,00	0,00	0,00
SU 36	Summe Auszahlungen aus der Finanzierungstätigkeit							0,00	0,00	0,00
SA4	Saldo (4) Geldfluss aus der Finanzierungstätigkeit (35 – 36)							0,00	0,00	0,00
SA5	Saldo (5) Geldfluss aus der voranschlagswirksamen Gebarung (Saldo 3 + Saldo 4)							-500,00	-700,00	-646,20
16	Feuerwehrwesen									
163	Freiwillige Feuerwehren									
163000	Freiwillige Feuerwehr Muggendorf									
Operative Gebarung										
SU 21 / 31	Summe Erträge / Einzahlungen operative Gebarung				0,00	0,00	0,00	0,00	0,00	0,00
1/163000-400000	Geringwertige Wirtschaftsgüter (GWG) (Ausrüstung)	2221	3221	23	3.000,00	800,00	79,00	3.000,00	800,00	79,00
1/163000-600000	Strom FF Mugg.	2222	3222	24	2.000,00	5.000,00	2.058,15	2.000,00	5.000,00	2.058,15
1/163000-600100	Gas FF Mugg.	2222	3222	24	1.600,00	2.200,00	1.596,11	1.600,00	2.200,00	1.596,11
1/163000-631000	Telekommunikationsdienste FF Mugg.	2222	3222	24	100,00	400,00	397,73	100,00	400,00	397,73
1/163000-670000	Versicherungen Gesamt	2222	3222	24	1.200,00	1.500,00	1.321,86	1.200,00	1.500,00	1.321,86
1/163000-680000	Planmäßige Abschreibung	2226			7.100,00	7.100,00	7.118,26	0,00	0,00	0,00
1/163000-710000	öffentliche Abgaben ohne Gebühren gemäß FAG	2225	3225	24	0,00	400,00	0,00	0,00	400,00	0,00
1/163000-711000	öffentliche Abgaben Gebühren für die Benützung von Gemeindeeinrichtungen und Anlagen gemäß FAG	2225	3225	24	200,00	0,00	24,01	200,00	0,00	24,01
1/163000-723000	Amtspauschalien und Repräsentationsaufwendungen	2225	3225		800,00	0,00	0,00	800,00	0,00	0,00
1/163000-728000	Entgelte für sonstige Leistungen	2225	3225		200,00	0,00	0,00	200,00	0,00	0,00
1/163000-729000	Sonstige Ausgaben FF Muggendorf	2225	3225	24	0,00	700,00	674,07	0,00	700,00	674,07
1/163000-754000	Subventionen an FF Muggendorf	2231	3231	26	5.500,00	5.000,00	5.000,00	5.500,00	5.000,00	5.000,00
SU 22 / 32	Summe Aufwendungen / Auszahlungen operative Gebarung				21.700,00	23.100,00	18.269,19	14.600,00	16.000,00	11.150,93
SA 0 / SA 1	(0) Nettoergebnis (21 - 22) / (1) Geldfluss operative Gebarung (31 – 32)				-21.700,00	-23.100,00	-18.269,19	-14.600,00	-16.000,00	-11.150,93
SA01	Saldo (01) Haushaltsrücklagen (230 - 240)				0,00	0,00	0,00	0,00	0,00	0,00
SA00	Saldo (00) Nettoergebnis nach Haushaltsrücklagen (Saldo 0 + Saldo 01)				-21.700,00	-23.100,00	-18.269,19			

	MVAG	VC QU	Ergebnisvoranschlag			Finanzierungsvoranschlag					
			EH	FH	VA 2024	VA 2023	RA 2022	VA 2024	VA 2023	RA 2022	
Investive Gebarung											
SU 33			Summe Einzahlungen investive Gebarung					0,00	0,00	0,00	
SU 34			Summe Auszahlungen investive Gebarung					0,00	0,00	0,00	
SA2			Saldo (2) Geldfluss aus der Investiven Gebarung (33 – 34)					0,00	0,00	0,00	
SA3			Saldo (3) Nettofinanzierungssaldo (Saldo 1 + Saldo 2)					-14.600,00	-16.000,00	-11.150,93	
Finanzierungstätigkeit											
SU 35			Summe Einzahlungen aus der Finanzierungstätigkeit					0,00	0,00	0,00	
SU 36			Summe Auszahlungen aus der Finanzierungstätigkeit					0,00	0,00	0,00	
SA4			Saldo (4) Geldfluss aus der Finanzierungstätigkeit (35 – 36)					0,00	0,00	0,00	
SA5			Saldo (5) Geldfluss aus der voranschlagswirksamen Gebarung (Saldo 3 + Saldo 4)					-14.600,00	-16.000,00	-11.150,93	
163100			Freiwillige Feuerwehr Thal								
Operative Gebarung											
SU 21 / 31			Summe Erträge / Einzahlungen operative Gebarung			0,00	0,00	0,00	0,00	0,00	
1/163100-400000			Geringwertige Wirtschaftsgüter (GWG)	2221 3221	23	1.500,00	1.500,00	0,00	1.500,00	1.500,00	0,00
1/163100-600000			Strom FF Thal	2222 3222	24	3.400,00	8.300,00	2.781,21	3.400,00	8.300,00	2.781,21
1/163100-631000			Telekommunikationsdienste FF Thal	2222 3222	24	300,00	300,00	308,49	300,00	300,00	308,49
1/163100-723000			Amtspauschalien und Repräsentationsaufwendungen	2225 3225		800,00	0,00	0,00	800,00	0,00	0,00
1/163100-729000			Sonstige Ausgaben FF Thal	2225 3225	24	0,00	500,00	674,55	0,00	500,00	674,55
1/163100-754000			Subventionen an FF Thal	2231 3231	26	5.500,00	5.000,00	5.000,00	5.500,00	5.000,00	5.000,00
SU 22 / 32			Summe Aufwendungen / Auszahlungen operative Gebarung			11.500,00	15.600,00	8.764,25	11.500,00	15.600,00	8.764,25
SA 0 / SA 1			(0) Nettoergebnis (21 - 22) / (1) Geldfluss operative Gebarung (31 – 32)			-11.500,00	-15.600,00	-8.764,25	-11.500,00	-15.600,00	-8.764,25
SA01			Saldo (01) Haushaltsrücklagen (230 - 240)			0,00	0,00	0,00	0,00	0,00	0,00
SA00			Saldo (00) Nettoergebnis nach Haushaltsrücklagen (Saldo 0 + Saldo 01)			-11.500,00	-15.600,00	-8.764,25			
Investive Gebarung											
SU 33			Summe Einzahlungen investive Gebarung					0,00	0,00	0,00	
SU 34			Summe Auszahlungen investive Gebarung					0,00	0,00	0,00	
SA2			Saldo (2) Geldfluss aus der Investiven Gebarung (33 – 34)					0,00	0,00	0,00	
SA3			Saldo (3) Nettofinanzierungssaldo (Saldo 1 + Saldo 2)					-11.500,00	-15.600,00	-8.764,25	
Finanzierungstätigkeit											
SU 35			Summe Einzahlungen aus der Finanzierungstätigkeit					0,00	0,00	0,00	
SU 36			Summe Auszahlungen aus der Finanzierungstätigkeit					0,00	0,00	0,00	
SA4			Saldo (4) Geldfluss aus der Finanzierungstätigkeit (35 – 36)					0,00	0,00	0,00	
SA5			Saldo (5) Geldfluss aus der voranschlagswirksamen Gebarung (Saldo 3 + Saldo 4)					-11.500,00	-15.600,00	-8.764,25	

		MVAG VC QU			Ergebnisvoranschlag			Finanzierungsvoranschlag		
		EH	FH		VA 2024	VA 2023	RA 2022	VA 2024	VA 2023	RA 2022
164	Förderung der Brandbekämpfung und Brandverhütung									
164000	Förderung der Brandbekämpfung und Brandverhütung									
Operative Gebarung										
SU 21 / 31	Summe Erträge / Einzahlungen operative Gebarung				0,00	0,00	0,00	0,00	0,00	0,00
1/164000-729000	Sonstige Ausgaben	2225	3225	24	0,00	100,00	0,00	0,00	100,00	0,00
1/164000-754000	Laufende Transferzahl. an sonst.Trä	2231	3231	26	800,00	800,00	749,65	800,00	800,00	749,65
SU 22 / 32	Summe Aufwendungen / Auszahlungen operative Gebarung				800,00	900,00	749,65	800,00	900,00	749,65
SA 0 / SA 1	(0) Nettoergebnis (21 - 22) / (1) Geldfluss operative Gebarung (31 - 32)				-800,00	-900,00	-749,65	-800,00	-900,00	-749,65
SA01	Saldo (01) Haushaltsrücklagen (230 - 240)				0,00	0,00	0,00	0,00	0,00	0,00
SA00	Saldo (00) Nettoergebnis nach Haushaltsrücklagen (Saldo 0 + Saldo 01)				-800,00	-900,00	-749,65			
Investive Gebarung										
SU 33	Summe Einzahlungen investive Gebarung							0,00	0,00	0,00
SU 34	Summe Auszahlungen investive Gebarung							0,00	0,00	0,00
SA2	Saldo (2) Geldfluss aus der Investiven Gebarung (33 - 34)							0,00	0,00	0,00
SA3	Saldo (3) Nettofinanzierungssaldo (Saldo 1 + Saldo 2)							-800,00	-900,00	-749,65
Finanzierungstätigkeit										
SU 35	Summe Einzahlungen aus der Finanzierungstätigkeit							0,00	0,00	0,00
SU 36	Summe Auszahlungen aus der Finanzierungstätigkeit							0,00	0,00	0,00
SA4	Saldo (4) Geldfluss aus der Finanzierungstätigkeit (35 - 36)							0,00	0,00	0,00
SA5	Saldo (5) Geldfluss aus der voranschlagswirksamen Gebarung (Saldo 3 + Saldo 4)							-800,00	-900,00	-749,65
17	Katastrophendienst									
179	Sonstige Einrichtungen und Maßnahmen									
179000	Sonstige Einrichtungen und Maßnahme									
Operative Gebarung										
SU 21 / 31	Summe Erträge / Einzahlungen operative Gebarung				0,00	0,00	0,00	0,00	0,00	0,00
SU 22 / 32	Summe Aufwendungen / Auszahlungen operative Gebarung				0,00	0,00	0,00	0,00	0,00	0,00
SA 0 / SA 1	(0) Nettoergebnis (21 - 22) / (1) Geldfluss operative Gebarung (31 - 32)				0,00	0,00	0,00	0,00	0,00	0,00
SA01	Saldo (01) Haushaltsrücklagen (230 - 240)				0,00	0,00	0,00	0,00	0,00	0,00
SA00	Saldo (00) Nettoergebnis nach Haushaltsrücklagen (Saldo 0 + Saldo 01)				0,00	0,00	0,00			
Investive Gebarung										
SU 33	Summe Einzahlungen investive Gebarung							0,00	0,00	0,00
1/179000-020000	Maschinen und maschinelle Anlagen (Aggregat)	3414	2	41	0,00	0,00	0,00	0,00	3.000,00	0,00
SU 34	Summe Auszahlungen investive Gebarung							0,00	3.000,00	0,00
SA2	Saldo (2) Geldfluss aus der Investiven Gebarung (33 - 34)							0,00	-3.000,00	0,00
SA3	Saldo (3) Nettofinanzierungssaldo (Saldo 1 + Saldo 2)							0,00	-3.000,00	0,00

	MVAG	VC QU	Ergebnisvoranschlag			Finanzierungsvoranschlag						
			EH	FH	VA 2024	VA 2023	RA 2022	VA 2024	VA 2023	RA 2022		
Finanzierungstätigkeit												
SU 35			Summe Einzahlungen aus der Finanzierungstätigkeit					0,00	0,00	0,00		
SU 36			Summe Auszahlungen aus der Finanzierungstätigkeit					0,00	0,00	0,00		
SA4			Saldo (4) Geldfluss aus der Finanzierungstätigkeit (35 – 36)					0,00	0,00	0,00		
SA5			Saldo (5) Geldfluss aus der voranschlagswirksamen Gebarung (Saldo 3 + Saldo 4)					0,00	-3.000,00	0,00		
18			Landesverteidigung									
180			Zivilschutz									
180000			Zivilschutz									
Operative Gebarung												
SU 21 / 31			Summe Erträge / Einzahlungen operative Gebarung			0,00	0,00	0,00	0,00	0,00		
1/180000-726000			Mitgliedsbeitrag Zivilschutzverband	2225	3225	24	100,00	100,00	108,57	100,00	100,00	108,57
SU 22 / 32			Summe Aufwendungen / Auszahlungen operative Gebarung			100,00	100,00	108,57	100,00	100,00	108,57	
SA 0 / SA 1			(0) Nettoergebnis (21 - 22) / (1) Geldfluss operative Gebarung (31 – 32)			-100,00	-100,00	-108,57	-100,00	-100,00	-108,57	
SA01			Saldo (01) Haushaltsrücklagen (230 - 240)			0,00	0,00	0,00	0,00	0,00	0,00	
SA00			Saldo (00) Nettoergebnis nach Haushaltsrücklagen (Saldo 0 + Saldo 01)			-100,00	-100,00	-108,57				
Investive Gebarung												
SU 33			Summe Einzahlungen investive Gebarung					0,00	0,00	0,00		
SU 34			Summe Auszahlungen investive Gebarung					0,00	0,00	0,00		
SA2			Saldo (2) Geldfluss aus der Investiven Gebarung (33 – 34)					0,00	0,00	0,00		
SA3			Saldo (3) Nettofinanzierungssaldo (Saldo 1 + Saldo 2)					-100,00	-100,00	-108,57		
Finanzierungstätigkeit												
SU 35			Summe Einzahlungen aus der Finanzierungstätigkeit					0,00	0,00	0,00		
SU 36			Summe Auszahlungen aus der Finanzierungstätigkeit					0,00	0,00	0,00		
SA4			Saldo (4) Geldfluss aus der Finanzierungstätigkeit (35 – 36)					0,00	0,00	0,00		
SA5			Saldo (5) Geldfluss aus der voranschlagswirksamen Gebarung (Saldo 3 + Saldo 4)					-100,00	-100,00	-108,57		

		MVAG VC QU			Ergebnisvoranschlag			Finanzierungsvoranschlag		
		EH	FH		VA 2024	VA 2023	RA 2022	VA 2024	VA 2023	RA 2022
2 Unterricht, Erziehung, Sport und Wissenschaft										
21	Allgemeinbildender Unterricht									
211	Volksschulen									
211000	Volksschule									
Operative Gebarung										
SU 21 / 31	Summe Erträge / Einzahlungen operative Gebarung				0,00	0,00	0,00	0,00	0,00	0,00
1/211000-752000	Laufende Schulumlagen	2231	3231	26	38.100,00	28.000,00	28.905,88	38.100,00	28.000,00	28.905,88
SU 22 / 32	Summe Aufwendungen / Auszahlungen operative Gebarung				38.100,00	28.000,00	28.905,88	38.100,00	28.000,00	28.905,88
SA 0 / SA 1	(0) Nettoergebnis (21 - 22) / (1) Geldfluss operative Gebarung (31 - 32)				-38.100,00	-28.000,00	-28.905,88	-38.100,00	-28.000,00	-28.905,88
SA01	Saldo (01) Haushaltsrücklagen (230 - 240)				0,00	0,00	0,00	0,00	0,00	0,00
SA00	Saldo (00) Nettoergebnis nach Haushaltsrücklagen (Saldo 0 + Saldo 01)				-38.100,00	-28.000,00	-28.905,88			
Investive Gebarung										
SU 33	Summe Einzahlungen investive Gebarung							0,00	0,00	0,00
SU 34	Summe Auszahlungen investive Gebarung							0,00	0,00	0,00
SA2	Saldo (2) Geldfluss aus der Investiven Gebarung (33 - 34)							0,00	0,00	0,00
SA3	Saldo (3) Nettofinanzierungssaldo (Saldo 1 + Saldo 2)							-38.100,00	-28.000,00	-28.905,88
Finanzierungstätigkeit										
SU 35	Summe Einzahlungen aus der Finanzierungstätigkeit							0,00	0,00	0,00
SU 36	Summe Auszahlungen aus der Finanzierungstätigkeit							0,00	0,00	0,00
SA4	Saldo (4) Geldfluss aus der Finanzierungstätigkeit (35 - 36)							0,00	0,00	0,00
SA5	Saldo (5) Geldfluss aus der voranschlagswirksamen Gebarung (Saldo 3 + Saldo 4)							-38.100,00	-28.000,00	-28.905,88
212	Mittelschulen									
212000	Hauptschule									
Operative Gebarung										
SU 21 / 31	Summe Erträge / Einzahlungen operative Gebarung				0,00	0,00	0,00	0,00	0,00	0,00
1/212000-752000	Laufende Schulumlagen	2231	3231	26	35.600,00	40.300,00	32.687,16	35.600,00	40.300,00	23.678,94
SU 22 / 32	Summe Aufwendungen / Auszahlungen operative Gebarung				35.600,00	40.300,00	32.687,16	35.600,00	40.300,00	23.678,94
SA 0 / SA 1	(0) Nettoergebnis (21 - 22) / (1) Geldfluss operative Gebarung (31 - 32)				-35.600,00	-40.300,00	-32.687,16	-35.600,00	-40.300,00	-23.678,94
SA01	Saldo (01) Haushaltsrücklagen (230 - 240)				0,00	0,00	0,00	0,00	0,00	0,00
SA00	Saldo (00) Nettoergebnis nach Haushaltsrücklagen (Saldo 0 + Saldo 01)				-35.600,00	-40.300,00	-32.687,16			
Investive Gebarung										
SU 33	Summe Einzahlungen investive Gebarung							0,00	0,00	0,00
SU 34	Summe Auszahlungen investive Gebarung							0,00	0,00	0,00
SA2	Saldo (2) Geldfluss aus der Investiven Gebarung (33 - 34)							0,00	0,00	0,00
SA3	Saldo (3) Nettofinanzierungssaldo (Saldo 1 + Saldo 2)							-35.600,00	-40.300,00	-23.678,94

		MVAG	VC	QU	Ergebnisvoranschlag			Finanzierungsvoranschlag		
		EH	FH		VA 2024	VA 2023	RA 2022	VA 2024	VA 2023	RA 2022
Finanzierungstätigkeit										
SU 35	Summe Einzahlungen aus der Finanzierungstätigkeit							0,00	0,00	0,00
SU 36	Summe Auszahlungen aus der Finanzierungstätigkeit							0,00	0,00	0,00
SA4	Saldo (4) Geldfluss aus der Finanzierungstätigkeit (35 – 36)							0,00	0,00	0,00
SA5	Saldo (5) Geldfluss aus der voranschlagswirksamen Gebarung (Saldo 3 + Saldo 4)							-35.600,00	-40.300,00	-23.678,94
213 Sonderschulen										
213000 Sonderschule										
Operative Gebarung										
SU 21 / 31	Summe Erträge / Einzahlungen operative Gebarung				0,00	0,00	0,00	0,00	0,00	0,00
1/213000-752000	Laufende Schulumlagen	2231	3231	26	2.200,00	10.300,00	6.407,58	2.200,00	10.300,00	6.407,58
SU 22 / 32	Summe Aufwendungen / Auszahlungen operative Gebarung				2.200,00	10.300,00	6.407,58	2.200,00	10.300,00	6.407,58
SA 0 / SA 1	(0) Nettoergebnis (21 - 22) / (1) Geldfluss operative Gebarung (31 – 32)				-2.200,00	-10.300,00	-6.407,58	-2.200,00	-10.300,00	-6.407,58
SA01	Saldo (01) Haushaltsrücklagen (230 - 240)				0,00	0,00	0,00	0,00	0,00	0,00
SA00	Saldo (00) Nettoergebnis nach Haushaltsrücklagen (Saldo 0 + Saldo 01)				-2.200,00	-10.300,00	-6.407,58			
Investive Gebarung										
SU 33	Summe Einzahlungen investive Gebarung							0,00	0,00	0,00
SU 34	Summe Auszahlungen investive Gebarung							0,00	0,00	0,00
SA2	Saldo (2) Geldfluss aus der Investiven Gebarung (33 – 34)							0,00	0,00	0,00
SA3	Saldo (3) Nettofinanzierungssaldo (Saldo 1 + Saldo 2)							-2.200,00	-10.300,00	-6.407,58
Finanzierungstätigkeit										
SU 35	Summe Einzahlungen aus der Finanzierungstätigkeit							0,00	0,00	0,00
SU 36	Summe Auszahlungen aus der Finanzierungstätigkeit							0,00	0,00	0,00
SA4	Saldo (4) Geldfluss aus der Finanzierungstätigkeit (35 – 36)							0,00	0,00	0,00
SA5	Saldo (5) Geldfluss aus der voranschlagswirksamen Gebarung (Saldo 3 + Saldo 4)							-2.200,00	-10.300,00	-6.407,58
23 Förderung des Unterrichts										
232 Schülerinnen- und Schülerbetreuung										
232000 Schülerinnen- und Schülerbetreuung										
Operative Gebarung										
SU 21 / 31	Summe Erträge / Einzahlungen operative Gebarung				0,00	0,00	0,00	0,00	0,00	0,00
1/232000-768000	Subvention Sportwochen, Schulstart	2234	3234	27	1.000,00	1.000,00	610,00	1.000,00	1.000,00	610,00
SU 22 / 32	Summe Aufwendungen / Auszahlungen operative Gebarung				1.000,00	1.000,00	610,00	1.000,00	1.000,00	610,00
SA 0 / SA 1	(0) Nettoergebnis (21 - 22) / (1) Geldfluss operative Gebarung (31 – 32)				-1.000,00	-1.000,00	-610,00	-1.000,00	-1.000,00	-610,00
SA01	Saldo (01) Haushaltsrücklagen (230 - 240)				0,00	0,00	0,00	0,00	0,00	0,00
SA00	Saldo (00) Nettoergebnis nach Haushaltsrücklagen (Saldo 0 + Saldo 01)				-1.000,00	-1.000,00	-610,00			

		MVAG		VC QU	Ergebnisvoranschlag			Finanzierungsvoranschlag		
		EH	FH		VA 2024	VA 2023	RA 2022	VA 2024	VA 2023	RA 2022
Investive Gebarung										
SU 33	Summe Einzahlungen investive Gebarung							0,00	0,00	0,00
SU 34	Summe Auszahlungen investive Gebarung							0,00	0,00	0,00
SA2	Saldo (2) Geldfluss aus der Investiven Gebarung (33 – 34)							0,00	0,00	0,00
SA3	Saldo (3) Nettofinanzierungssaldo (Saldo 1 + Saldo 2)							-1.000,00	-1.000,00	-610,00
Finanzierungstätigkeit										
SU 35	Summe Einzahlungen aus der Finanzierungstätigkeit							0,00	0,00	0,00
SU 36	Summe Auszahlungen aus der Finanzierungstätigkeit							0,00	0,00	0,00
SA4	Saldo (4) Geldfluss aus der Finanzierungstätigkeit (35 – 36)							0,00	0,00	0,00
SA5	Saldo (5) Geldfluss aus der voranschlagswirksamen Gebarung (Saldo 3 + Saldo 4)							-1.000,00	-1.000,00	-610,00
239	Sonstige Einrichtungen und Maßnahmen									
239000	Sonstige Einrichtungen und Maßnahmen									
Operative Gebarung										
SU 21 / 31	Summe Erträge / Einzahlungen operative Gebarung				0,00	0,00	0,00	0,00	0,00	0,00
1/239000-768000	Studienbeihilfen		2234 3234	27	1.000,00	1.000,00	1.240,00	1.000,00	1.000,00	1.240,00
SU 22 / 32	Summe Aufwendungen / Auszahlungen operative Gebarung				1.000,00	1.000,00	1.240,00	1.000,00	1.000,00	1.240,00
SA 0 / SA 1	(0) Nettoergebnis (21 - 22) / (1) Geldfluss operative Gebarung (31 – 32)				-1.000,00	-1.000,00	-1.240,00	-1.000,00	-1.000,00	-1.240,00
SA01	Saldo (01) Haushaltsrücklagen (230 - 240)				0,00	0,00	0,00	0,00	0,00	0,00
SA00	Saldo (00) Nettoergebnis nach Haushaltsrücklagen (Saldo 0 + Saldo 01)				-1.000,00	-1.000,00	-1.240,00			
Investive Gebarung										
SU 33	Summe Einzahlungen investive Gebarung							0,00	0,00	0,00
SU 34	Summe Auszahlungen investive Gebarung							0,00	0,00	0,00
SA2	Saldo (2) Geldfluss aus der Investiven Gebarung (33 – 34)							0,00	0,00	0,00
SA3	Saldo (3) Nettofinanzierungssaldo (Saldo 1 + Saldo 2)							-1.000,00	-1.000,00	-1.240,00
Finanzierungstätigkeit										
SU 35	Summe Einzahlungen aus der Finanzierungstätigkeit							0,00	0,00	0,00
SU 36	Summe Auszahlungen aus der Finanzierungstätigkeit							0,00	0,00	0,00
SA4	Saldo (4) Geldfluss aus der Finanzierungstätigkeit (35 – 36)							0,00	0,00	0,00
SA5	Saldo (5) Geldfluss aus der voranschlagswirksamen Gebarung (Saldo 3 + Saldo 4)							-1.000,00	-1.000,00	-1.240,00
24	Vorschulische Erziehung									
240	Kindergärten									
240000	Kindergarten									
Operative Gebarung										
2/240000+810000	Elternbeiträge f. Bastelmaterial		2114 3114	13	1.600,00	1.400,00	1.730,88	1.600,00	1.400,00	1.730,88

		MVAG		VC QU	Ergebnisvoranschlag			Finanzierungsvoranschlag		
		EH	FH		VA 2024	VA 2023	RA 2022	VA 2024	VA 2023	RA 2022
2/240000+810100	Nachmittagsbetreuung	2114	3114	13	1.500,00	2.500,00	2.513,35	1.500,00	2.500,00	2.460,25
2/240000+810110	Jausenbeiträge	2114	3114	13	1.500,00	1.200,00	789,10	1.500,00	1.200,00	801,49
2/240000+810200	Essensbeiträge (Mittagessen)	2114	3114	13	500,00	1.100,00	1.573,46	500,00	1.100,00	1.585,85
2/240000+810300	Ferienbetreuung + Sonder-Elternbeiträge	2114	3114	13	1.000,00	1.800,00	4.230,55	1.000,00	1.800,00	4.230,55
2/240000+813000	Erträge aus der Auflösung von Investitionszuschüssen (Kapitaltransfers)	2127			3.700,00	3.700,00	3.660,34	0,00	0,00	0,00
2/240000+817200	Erträge aus der Auflösung von sonstigen Rückstellungen	2117			6.300,00	300,00	0,00	0,00	0,00	0,00
2/240000+829000	Sonstige Einnahmen	2116	3116	18	0,00	0,00	150,00	0,00	0,00	150,00
2/240000+861000	Transfers von Ländern, Landesfonds und Landeskammern (Schul-u. Kindergartenonds Notebook)	2121	3121	15	0,00	1.500,00	1.500,00	0,00	1.500,00	1.500,00
SU 21 / 31	Summe Erträge / Einzahlungen operative Gebarung				16.100,00	13.500,00	16.147,68	6.100,00	9.500,00	12.459,02
1/240000-400000	Geringwertige Anschaffungen bis 800 €	2221	3221	23	500,00	500,00	0,00	500,00	500,00	0,00
1/240000-400100	Bastelmaterialien	2221	3221	23	1.600,00	1.400,00	1.962,55	1.600,00	1.400,00	1.962,55
1/240000-430000	Mittagessen	2221	3221	23	500,00	1.100,00	1.099,98	500,00	1.100,00	1.099,98
1/240000-454000	Reinigungsmittel	2221	3221	23	500,00	500,00	352,90	500,00	500,00	352,90
1/240000-456000	Schreib-, Zeichen- und sonstige Büromittel	2221	3221	23	800,00	100,00	203,35	800,00	100,00	203,35
1/240000-458000	Mittel zur ärztlichen Betreuung und Gesundheitsvorsorge	2221	3221	23	100,00	100,00	0,00	100,00	100,00	0,00
1/240000-459000	Sonstige Verbrauchsgüter	2221	3221	23	400,00	400,00	296,07	400,00	400,00	296,07
1/240000-510000	Geldbezüge der Vertragsbediensteten Verwaltung	2211	3211	20	79.100,00	67.900,00	62.917,50	79.100,00	67.900,00	62.917,50
1/240000-511000	Entlohnung Kdg.Helferin	2211	3211	20	4.300,00	5.700,00	4.559,48	4.300,00	5.700,00	4.559,48
1/240000-523000	Geldbezüge der nicht ganzjährig beschäftigten Arbeiterinnen und Arbeiter	2211	3211	20	1.900,00	0,00	0,00	1.900,00	0,00	0,00
1/240000-566000	Zuwendungen aus Anlass von Dienstjubiläen	2212	3212	20	1.700,00	300,00	0,00	1.700,00	300,00	0,00
1/240000-580000	DB (FBAF)	2212	3212	20	2.700,00	2.900,00	2.589,54	2.700,00	2.900,00	2.589,54
1/240000-582000	DG-SV	2212	3212	20	15.700,00	14.800,00	13.458,21	15.700,00	14.800,00	13.458,21
1/240000-582100	MV-Beiträge	2212	3212	20	1.100,00	1.000,00	869,96	1.100,00	1.000,00	869,96
1/240000-591000	Dotierung von Rückstellungen für Abfertigungen	2214			0,00	600,00	224,54	0,00	0,00	0,00
1/240000-592000	Dotierung von Rückstellungen für Jubiläumszuwendungen	2214			900,00	1.000,00	564,85	0,00	0,00	0,00
1/240000-600000	Strom	2222	3222	24	1.000,00	3.400,00	486,73	1.000,00	3.400,00	486,73
1/240000-600100	Gas	2222	3222	24	2.500,00	2.500,00	2.328,40	2.500,00	2.500,00	2.328,40
1/240000-614000	Instandhaltung von Gebäuden	2224	3224	24	500,00	500,00	94,59	500,00	500,00	94,59
1/240000-616000	Instandhaltung von Maschinen und maschinellen Anlagen	2224	3224	24	200,00	500,00	145,83	200,00	500,00	145,83
1/240000-631000	Telekommunikationsdienste	2222	3222	24	400,00	400,00	349,48	400,00	400,00	349,48

		MVAG		VC QU	Ergebnisvoranschlag			Finanzierungsvoranschlag		
		EH	FH		VA 2024	VA 2023	RA 2022	VA 2024	VA 2023	RA 2022
1/240000-670000	Versicherungen	2222	3222	24	800,00	800,00	608,15	800,00	800,00	608,15
1/240000-680000	Planmäßige Abschreibung	2226			10.500,00	10.900,00	11.030,68	0,00	0,00	0,00
1/240000-711000	öffentliche Abgaben Gebühren für die Benützung von Gemeindeeinrichtungen und Anlagen gemäß FAG	2225	3225	24	1.300,00	1.300,00	1.020,85	1.300,00	1.300,00	1.020,85
1/240000-720100	Verwaltungskosten-Vergütung	2225	3225	24	3.800,00	3.600,00	3.653,47	3.800,00	3.600,00	3.653,47
1/240000-724000	Reisegebühren	2225	3225	24	100,00	100,00	9,53	100,00	100,00	9,53
1/240000-728000	Entgelte für sonstige Leistungen	2225	3225	24	1.300,00	1.000,00	900,00	1.300,00	1.000,00	900,00
1/240000-728100	Schulung der Bediensteten	2225	3225	24	200,00	200,00	0,00	200,00	200,00	0,00
1/240000-728200	Jausenbeiträge (Kosten gesunde Jause)	2225	3225	24	1.500,00	1.200,00	0,00	1.500,00	1.200,00	0,00
1/240000-728300	Entgelte für sonstige Leistungen (TBE Schneckenhaus)	2225	3225	24	10.800,00	0,00	0,00	10.800,00	0,00	0,00
1/240000-729000	Sonstige Ausgaben	2225	3225	24	0,00	200,00	208,17	0,00	200,00	208,17
1/240000-729100	Jausenbeiträge	2225	3225	24	0,00	0,00	1.880,44	0,00	0,00	1.880,44
SU 22 / 32	Summe Aufwendungen / Auszahlungen operative Gebarung				146.700,00	124.900,00	111.815,25	135.300,00	112.400,00	99.995,18
SA 0 / SA 1	(0) Nettoergebnis (21 - 22) / (1) Geldfluss operative Gebarung (31 – 32)				-130.600,00	-111.400,00	-95.667,57	-129.200,00	-102.900,00	-87.536,16
SA01	Saldo (01) Haushaltsrücklagen (230 - 240)				0,00	0,00	0,00	0,00	0,00	0,00
SA00	Saldo (00) Nettoergebnis nach Haushaltsrücklagen (Saldo 0 + Saldo 01)				-130.600,00	-111.400,00	-95.667,57			
Investive Gebarung										
SU 33	Summe Einzahlungen investive Gebarung							0,00	0,00	0,00
SU 34	Summe Auszahlungen investive Gebarung							0,00	0,00	0,00
SA2	Saldo (2) Geldfluss aus der Investiven Gebarung (33 – 34)							0,00	0,00	0,00
SA3	Saldo (3) Nettofinanzierungssaldo (Saldo 1 + Saldo 2)							-129.200,00	-102.900,00	-87.536,16
Finanzierungstätigkeit										
SU 35	Summe Einzahlungen aus der Finanzierungstätigkeit							0,00	0,00	0,00
SU 36	Summe Auszahlungen aus der Finanzierungstätigkeit							0,00	0,00	0,00
SA4	Saldo (4) Geldfluss aus der Finanzierungstätigkeit (35 – 36)							0,00	0,00	0,00
SA5	Saldo (5) Geldfluss aus der voranschlagswirksamen Gebarung (Saldo 3 + Saldo 4)							-129.200,00	-102.900,00	-87.536,16
26	Sport und außerschulische Leibeserziehung									
269	Sonstige Einrichtungen und Maßnahmen									
269000	Sonstige sportliche Einrichtungen									
Operative Gebarung										
SU 21 / 31	Summe Erträge / Einzahlungen operative Gebarung				0,00	0,00	0,00	0,00	0,00	0,00
1/269000-670000	Versicherungen	2222	3222	24	300,00	300,00	202,71	300,00	300,00	202,71
1/269000-680000	Planmäßige Abschreibung	2226			400,00	400,00	394,28	0,00	0,00	0,00
1/269000-757000	Subventionen an Sportvereine	2234	3234	27	17.500,00	17.500,00	25,00	17.500,00	17.500,00	25,00
SU 22 / 32	Summe Aufwendungen / Auszahlungen operative Gebarung				18.200,00	18.200,00	621,99	17.800,00	17.800,00	227,71

	MVAG	VC QU	Ergebnisvoranschlag			Finanzierungsvoranschlag				
			EH	FH	VA 2024	VA 2023	RA 2022	VA 2024	VA 2023	RA 2022
SA 0 / SA 1		(0) Nettoergebnis (21 - 22) / (1) Geldfluss operative Gebarung (31 – 32)			-18.200,00	-18.200,00	-621,99	-17.800,00	-17.800,00	-227,71
SA01		Saldo (01) Haushaltsrücklagen (230 - 240)			0,00	0,00	0,00	0,00	0,00	0,00
SA00		Saldo (00) Nettoergebnis nach Haushaltsrücklagen (Saldo 0 + Saldo 01)			-18.200,00	-18.200,00	-621,99			
Investive Gebarung										
SU 33		Summe Einzahlungen investive Gebarung						0,00	0,00	0,00
SU 34		Summe Auszahlungen investive Gebarung						0,00	0,00	0,00
SA2		Saldo (2) Geldfluss aus der Investiven Gebarung (33 – 34)						0,00	0,00	0,00
SA3		Saldo (3) Nettofinanzierungssaldo (Saldo 1 + Saldo 2)						-17.800,00	-17.800,00	-227,71
Finanzierungstätigkeit										
SU 35		Summe Einzahlungen aus der Finanzierungstätigkeit						0,00	0,00	0,00
SU 36		Summe Auszahlungen aus der Finanzierungstätigkeit						0,00	0,00	0,00
SA4		Saldo (4) Geldfluss aus der Finanzierungstätigkeit (35 – 36)						0,00	0,00	0,00
SA5		Saldo (5) Geldfluss aus der voranschlagswirksamen Gebarung (Saldo 3 + Saldo 4)						-17.800,00	-17.800,00	-227,71
28		Forschung und Wissenschaft								
282		Studienbeihilfen								
282000		Studienbeihilfen								
Operative Gebarung										
SU 21 / 31		Summe Erträge / Einzahlungen operative Gebarung			0,00	0,00	0,00	0,00	0,00	0,00
1/282000-768000		Sonstige laufende Transferzahlungen private Haushalte	2234	3234	27	500,00	500,00	450,00	500,00	500,00
SU 22 / 32		Summe Aufwendungen / Auszahlungen operative Gebarung			500,00	500,00	450,00	500,00	500,00	450,00
SA 0 / SA 1		(0) Nettoergebnis (21 - 22) / (1) Geldfluss operative Gebarung (31 – 32)			-500,00	-500,00	-450,00	-500,00	-500,00	-450,00
SA01		Saldo (01) Haushaltsrücklagen (230 - 240)			0,00	0,00	0,00	0,00	0,00	0,00
SA00		Saldo (00) Nettoergebnis nach Haushaltsrücklagen (Saldo 0 + Saldo 01)			-500,00	-500,00	-450,00			
Investive Gebarung										
SU 33		Summe Einzahlungen investive Gebarung						0,00	0,00	0,00
SU 34		Summe Auszahlungen investive Gebarung						0,00	0,00	0,00
SA2		Saldo (2) Geldfluss aus der Investiven Gebarung (33 – 34)						0,00	0,00	0,00
SA3		Saldo (3) Nettofinanzierungssaldo (Saldo 1 + Saldo 2)						-500,00	-500,00	-450,00
Finanzierungstätigkeit										
SU 35		Summe Einzahlungen aus der Finanzierungstätigkeit						0,00	0,00	0,00
SU 36		Summe Auszahlungen aus der Finanzierungstätigkeit						0,00	0,00	0,00
SA4		Saldo (4) Geldfluss aus der Finanzierungstätigkeit (35 – 36)						0,00	0,00	0,00
SA5		Saldo (5) Geldfluss aus der voranschlagswirksamen Gebarung (Saldo 3 + Saldo 4)						-500,00	-500,00	-450,00

		MVAG VC QU			Ergebnisvoranschlag			Finanzierungsvoranschlag		
		EH	FH		VA 2024	VA 2023	RA 2022	VA 2024	VA 2023	RA 2022
3 Kunst, Kultur und Kultus										
32	Musik und darstellende Kunst									
322	Maßnahmen zur Förderung der Musikpflege									
322000	Maßnahmen zur Förderung der Musikpflege									
Operative Gebarung										
SU 21 / 31	Summe Erträge / Einzahlungen operative Gebarung				0,00	0,00	0,00	0,00	0,00	0,00
1/322000-752000	Verbandsbeitrag	2231	3231	26	13.800,00	12.000,00	11.780,00	13.800,00	12.000,00	11.780,00
SU 22 / 32	Summe Aufwendungen / Auszahlungen operative Gebarung				13.800,00	12.000,00	11.780,00	13.800,00	12.000,00	11.780,00
SA 0 / SA 1	(0) Nettoergebnis (21 - 22) / (1) Geldfluss operative Gebarung (31 - 32)				-13.800,00	-12.000,00	-11.780,00	-13.800,00	-12.000,00	-11.780,00
SA01	Saldo (01) Haushaltsrücklagen (230 - 240)				0,00	0,00	0,00	0,00	0,00	0,00
SA00	Saldo (00) Nettoergebnis nach Haushaltsrücklagen (Saldo 0 + Saldo 01)				-13.800,00	-12.000,00	-11.780,00			
Investive Gebarung										
SU 33	Summe Einzahlungen investive Gebarung							0,00	0,00	0,00
SU 34	Summe Auszahlungen investive Gebarung							0,00	0,00	0,00
SA2	Saldo (2) Geldfluss aus der Investiven Gebarung (33 - 34)							0,00	0,00	0,00
SA3	Saldo (3) Nettofinanzierungssaldo (Saldo 1 + Saldo 2)							-13.800,00	-12.000,00	-11.780,00
Finanzierungstätigkeit										
SU 35	Summe Einzahlungen aus der Finanzierungstätigkeit							0,00	0,00	0,00
SU 36	Summe Auszahlungen aus der Finanzierungstätigkeit							0,00	0,00	0,00
SA4	Saldo (4) Geldfluss aus der Finanzierungstätigkeit (35 - 36)							0,00	0,00	0,00
SA5	Saldo (5) Geldfluss aus der voranschlagswirksamen Gebarung (Saldo 3 + Saldo 4)							-13.800,00	-12.000,00	-11.780,00
36	Heimatpflege									
363	Altstadterhaltung und Ortsbildpflege									
363000	Altstadterhaltung und Ortsbildpfleg									
Operative Gebarung										
SU 21 / 31	Summe Erträge / Einzahlungen operative Gebarung				0,00	0,00	0,00	0,00	0,00	0,00
1/363000-615000	Instandhaltung von Kulturgütern Kapelle Herzog -VBO	2224	3224		1.500,00	0,00	0,00	1.500,00	0,00	0,00
1/363000-728000	Entgelte für sonstige Leistungen	2225	3225	24	3.500,00	3.500,00	1.693,47	3.500,00	3.500,00	1.693,47
SU 22 / 32	Summe Aufwendungen / Auszahlungen operative Gebarung				5.000,00	3.500,00	1.693,47	5.000,00	3.500,00	1.693,47
SA 0 / SA 1	(0) Nettoergebnis (21 - 22) / (1) Geldfluss operative Gebarung (31 - 32)				-5.000,00	-3.500,00	-1.693,47	-5.000,00	-3.500,00	-1.693,47
SA01	Saldo (01) Haushaltsrücklagen (230 - 240)				0,00	0,00	0,00	0,00	0,00	0,00
SA00	Saldo (00) Nettoergebnis nach Haushaltsrücklagen (Saldo 0 + Saldo 01)				-5.000,00	-3.500,00	-1.693,47			

		MVAG VC QU			Ergebnisvoranschlag			Finanzierungsvoranschlag		
		EH	FH		VA 2024	VA 2023	RA 2022	VA 2024	VA 2023	RA 2022
Investive Gebarung										
SU 33	Summe Einzahlungen investive Gebarung							0,00	0,00	0,00
SU 34	Summe Auszahlungen investive Gebarung							0,00	0,00	0,00
SA2	Saldo (2) Geldfluss aus der Investiven Gebarung (33 – 34)							0,00	0,00	0,00
SA3	Saldo (3) Nettofinanzierungssaldo (Saldo 1 + Saldo 2)							-5.000,00	-3.500,00	-1.693,47
Finanzierungstätigkeit										
SU 35	Summe Einzahlungen aus der Finanzierungstätigkeit							0,00	0,00	0,00
SU 36	Summe Auszahlungen aus der Finanzierungstätigkeit							0,00	0,00	0,00
SA4	Saldo (4) Geldfluss aus der Finanzierungstätigkeit (35 – 36)							0,00	0,00	0,00
SA5	Saldo (5) Geldfluss aus der voranschlagswirksamen Gebarung (Saldo 3 + Saldo 4)							-5.000,00	-3.500,00	-1.693,47
369	Sonstige Einrichtungen und Maßnahmen									
369000	Heimatpflege und Partnergemeinden									
Operative Gebarung										
2/369000+810000	Erträge aus Leistungen	2114	3114	13	0,00	0,00	2.620,00	0,00	0,00	2.620,00
2/369000+867000	Laufende Transferzahlungen von priv. Org.	2124	3124	16	0,00	0,00	137,00	0,00	0,00	137,00
SU 21 / 31	Summe Erträge / Einzahlungen operative Gebarung				0,00	0,00	2.757,00	0,00	0,00	2.757,00
1/369000-723000	Repräsentationsausgaben	2225	3225	24	6.000,00	2.000,00	4.753,82	6.000,00	2.000,00	4.753,82
SU 22 / 32	Summe Aufwendungen / Auszahlungen operative Gebarung				6.000,00	2.000,00	4.753,82	6.000,00	2.000,00	4.753,82
SA 0 / SA 1	(0) Nettoergebnis (21 - 22) / (1) Geldfluss operative Gebarung (31 – 32)				-6.000,00	-2.000,00	-1.996,82	-6.000,00	-2.000,00	-1.996,82
SA01	Saldo (01) Haushaltsrücklagen (230 - 240)				0,00	0,00	0,00	0,00	0,00	0,00
SA00	Saldo (00) Nettoergebnis nach Haushaltsrücklagen (Saldo 0 + Saldo 01)				-6.000,00	-2.000,00	-1.996,82			
Investive Gebarung										
SU 33	Summe Einzahlungen investive Gebarung							0,00	0,00	0,00
SU 34	Summe Auszahlungen investive Gebarung							0,00	0,00	0,00
SA2	Saldo (2) Geldfluss aus der Investiven Gebarung (33 – 34)							0,00	0,00	0,00
SA3	Saldo (3) Nettofinanzierungssaldo (Saldo 1 + Saldo 2)							-6.000,00	-2.000,00	-1.996,82
Finanzierungstätigkeit										
SU 35	Summe Einzahlungen aus der Finanzierungstätigkeit							0,00	0,00	0,00
SU 36	Summe Auszahlungen aus der Finanzierungstätigkeit							0,00	0,00	0,00
SA4	Saldo (4) Geldfluss aus der Finanzierungstätigkeit (35 – 36)							0,00	0,00	0,00
SA5	Saldo (5) Geldfluss aus der voranschlagswirksamen Gebarung (Saldo 3 + Saldo 4)							-6.000,00	-2.000,00	-1.996,82
369100	800 Jahrfeier									
Operative Gebarung										
2/369100+808000	Bücher Muggi	2116	3116	16	1.000,00	1.000,00	2.784,88	1.000,00	1.000,00	2.784,88
2/369100+829000	Ticketverkauf (Seer)	2116	3116	18	0,00	0,00	70.481,39	0,00	0,00	70.481,39

		MVAG		VC QU	Ergebnisvoranschlag			Finanzierungsvoranschlag		
		EH	FH		VA 2024	VA 2023	RA 2022	VA 2024	VA 2023	RA 2022
2/369100+829100	Sponsoring	2116	3116	18	0,00	0,00	36.591,67	0,00	0,00	36.591,67
2/369100+829200	Ticketverkauf (Denk)	2116	3116	18	0,00	0,00	1.050,00	0,00	0,00	1.050,00
2/369100+829300	Spenden ohne Leistungsaustausch	2116	3116	18	0,00	0,00	300,00	0,00	0,00	300,00
2/369100+829400	Losverkauf	2116	3116	18	0,00	0,00	6.115,00	0,00	0,00	6.115,00
SU 21 / 31	Summe Erträge / Einzahlungen operative Gebarung				1.000,00	1.000,00	117.322,94	1.000,00	1.000,00	117.322,94
1/369100-670000	Versicherungen	2222	3222	24	0,00	0,00	173,78	0,00	0,00	173,78
1/369100-728000	Entgelte für sonstige Leistungen	2225	3225	24	0,00	0,00	134.222,03	0,00	0,00	131.722,03
1/369100-729000	Sonstige Aufwendungen	2225	3225	24	0,00	0,00	20.301,08	0,00	0,00	20.301,08
SU 22 / 32	Summe Aufwendungen / Auszahlungen operative Gebarung				0,00	0,00	154.696,89	0,00	0,00	152.196,89
SA 0 / SA 1	(0) Nettoergebnis (21 - 22) / (1) Geldfluss operative Gebarung (31 - 32)				1.000,00	1.000,00	-37.373,95	1.000,00	1.000,00	-34.873,95
SA01	Saldo (01) Haushaltsrücklagen (230 - 240)				0,00	0,00	0,00	0,00	0,00	0,00
SA00	Saldo (00) Nettoergebnis nach Haushaltsrücklagen (Saldo 0 + Saldo 01)				1.000,00	1.000,00	-37.373,95			
Investive Gebarung										
SU 33	Summe Einzahlungen investive Gebarung							0,00	0,00	0,00
SU 34	Summe Auszahlungen investive Gebarung							0,00	0,00	0,00
SA2	Saldo (2) Geldfluss aus der Investiven Gebarung (33 - 34)							0,00	0,00	0,00
SA3	Saldo (3) Nettofinanzierungssaldo (Saldo 1 + Saldo 2)							1.000,00	1.000,00	-34.873,95
Finanzierungstätigkeit										
SU 35	Summe Einzahlungen aus der Finanzierungstätigkeit							0,00	0,00	0,00
SU 36	Summe Auszahlungen aus der Finanzierungstätigkeit							0,00	0,00	0,00
SA4	Saldo (4) Geldfluss aus der Finanzierungstätigkeit (35 - 36)							0,00	0,00	0,00
SA5	Saldo (5) Geldfluss aus der voranschlagswirksamen Gebarung (Saldo 3 + Saldo 4)							1.000,00	1.000,00	-34.873,95
38	Sonstige Kulturpflege									
381	Maßnahmen der Kulturpflege									
381000	Maßnahmen der Kulturpflege									
Operative Gebarung										
2/381000+810000	Erträge aus Leistungen	2114	3114	13	0,00	19.000,00	0,00	0,00	19.000,00	0,00
SU 21 / 31	Summe Erträge / Einzahlungen operative Gebarung				0,00	19.000,00	0,00	0,00	19.000,00	0,00
1/381000-723000	Amtspauschalien und Repräsentationsaufwendungen	2225	3225	24	1.000,00	19.000,00	0,00	1.000,00	19.000,00	0,00
SU 22 / 32	Summe Aufwendungen / Auszahlungen operative Gebarung				1.000,00	19.000,00	0,00	1.000,00	19.000,00	0,00
SA 0 / SA 1	(0) Nettoergebnis (21 - 22) / (1) Geldfluss operative Gebarung (31 - 32)				-1.000,00	0,00	0,00	-1.000,00	0,00	0,00
SA01	Saldo (01) Haushaltsrücklagen (230 - 240)				0,00	0,00	0,00	0,00	0,00	0,00
SA00	Saldo (00) Nettoergebnis nach Haushaltsrücklagen (Saldo 0 + Saldo 01)				-1.000,00	0,00	0,00			
Investive Gebarung										
SU 33	Summe Einzahlungen investive Gebarung							0,00	0,00	0,00

		MVAG VC QU		Ergebnisvoranschlag			Finanzierungsvoranschlag		
		EH	FH	VA 2024	VA 2023	RA 2022	VA 2024	VA 2023	RA 2022
SU 34	Summe Auszahlungen investive Gebarung						0,00	0,00	0,00
SA2	Saldo (2) Geldfluss aus der Investiven Gebarung (33 – 34)						0,00	0,00	0,00
SA3	Saldo (3) Nettofinanzierungssaldo (Saldo 1 + Saldo 2)						-1.000,00	0,00	0,00
Finanzierungstätigkeit									
SU 35	Summe Einzahlungen aus der Finanzierungstätigkeit						0,00	0,00	0,00
SU 36	Summe Auszahlungen aus der Finanzierungstätigkeit						0,00	0,00	0,00
SA4	Saldo (4) Geldfluss aus der Finanzierungstätigkeit (35 – 36)						0,00	0,00	0,00
SA5	Saldo (5) Geldfluss aus der voranschlagswirksamen Gebarung (Saldo 3 + Saldo 4)						-1.000,00	0,00	0,00

	MVAG	VC	QU	Ergebnisvoranschlag			Finanzierungsvoranschlag			
				EH	FH	VA 2024	VA 2023	RA 2022	VA 2024	VA 2023
4 Soziale Wohlfahrt und Wohnbauförderung										
41	Allgemeine öffentliche Wohlfahrt									
411	Maßnahmen der allgemeinen Sozialhilfe									
411000	Energiekostenzuschuss einmalig 2023									
Operative Gebarung										
SU 21 / 31	Summe Erträge / Einzahlungen operative Gebarung			0,00	0,00	0,00	0,00	0,00	0,00	
1/411000-768000	Sonstige Transfers an private Haushalte	2234	3234	27	0,00	2.000,00	2.000,00	0,00	2.000,00	2.000,00
SU 22 / 32	Summe Aufwendungen / Auszahlungen operative Gebarung			0,00	2.000,00	2.000,00	0,00	2.000,00	2.000,00	
SA 0 / SA 1	(0) Nettoergebnis (21 - 22) / (1) Geldfluss operative Gebarung (31 - 32)			0,00	-2.000,00	-2.000,00	0,00	-2.000,00	-2.000,00	
SA01	Saldo (01) Haushaltsrücklagen (230 - 240)			0,00	0,00	0,00	0,00	0,00	0,00	
SA00	Saldo (00) Nettoergebnis nach Haushaltsrücklagen (Saldo 0 + Saldo 01)			0,00	-2.000,00	-2.000,00				
Investive Gebarung										
SU 33	Summe Einzahlungen investive Gebarung						0,00	0,00	0,00	
SU 34	Summe Auszahlungen investive Gebarung						0,00	0,00	0,00	
SA2	Saldo (2) Geldfluss aus der Investiven Gebarung (33 - 34)						0,00	0,00	0,00	
SA3	Saldo (3) Nettofinanzierungssaldo (Saldo 1 + Saldo 2)						0,00	-2.000,00	-2.000,00	
Finanzierungstätigkeit										
SU 35	Summe Einzahlungen aus der Finanzierungstätigkeit						0,00	0,00	0,00	
SU 36	Summe Auszahlungen aus der Finanzierungstätigkeit						0,00	0,00	0,00	
SA4	Saldo (4) Geldfluss aus der Finanzierungstätigkeit (35 - 36)						0,00	0,00	0,00	
SA5	Saldo (5) Geldfluss aus der voranschlagswirksamen Gebarung (Saldo 3 + Saldo 4)						0,00	-2.000,00	-2.000,00	
419	Sonstige Einrichtungen und Maßnahmen									
419000	Sonstige Einrichtungen									
Operative Gebarung										
SU 21 / 31	Summe Erträge / Einzahlungen operative Gebarung			0,00	0,00	0,00	0,00	0,00	0,00	
1/419000-751100	Sozialhilfeumlage	2231	3231	26	88.000,00	75.000,00	73.464,68	88.000,00	75.000,00	73.464,68
SU 22 / 32	Summe Aufwendungen / Auszahlungen operative Gebarung			88.000,00	75.000,00	73.464,68	88.000,00	75.000,00	73.464,68	
SA 0 / SA 1	(0) Nettoergebnis (21 - 22) / (1) Geldfluss operative Gebarung (31 - 32)			-88.000,00	-75.000,00	-73.464,68	-88.000,00	-75.000,00	-73.464,68	
SA01	Saldo (01) Haushaltsrücklagen (230 - 240)			0,00	0,00	0,00	0,00	0,00	0,00	
SA00	Saldo (00) Nettoergebnis nach Haushaltsrücklagen (Saldo 0 + Saldo 01)			-88.000,00	-75.000,00	-73.464,68				
Investive Gebarung										
SU 33	Summe Einzahlungen investive Gebarung						0,00	0,00	0,00	
SU 34	Summe Auszahlungen investive Gebarung						0,00	0,00	0,00	
SA2	Saldo (2) Geldfluss aus der Investiven Gebarung (33 - 34)						0,00	0,00	0,00	
SA3	Saldo (3) Nettofinanzierungssaldo (Saldo 1 + Saldo 2)						-88.000,00	-75.000,00	-73.464,68	

	MVAG	VC QU	Ergebnisvoranschlag			Finanzierungsvoranschlag				
			EH	FH	VA 2024	VA 2023	RA 2022	VA 2024	VA 2023	RA 2022
Finanzierungstätigkeit										
SU 35			Summe Einzahlungen aus der Finanzierungstätigkeit			0,00	0,00	0,00	0,00	0,00
SU 36			Summe Auszahlungen aus der Finanzierungstätigkeit			0,00	0,00	0,00	0,00	0,00
SA4			Saldo (4) Geldfluss aus der Finanzierungstätigkeit (35 – 36)			0,00	0,00	0,00	0,00	0,00
SA5			Saldo (5) Geldfluss aus der voranschlagswirksamen Gebarung (Saldo 3 + Saldo 4)			-88.000,00	-75.000,00	-73.464,68		
43 Jugendwohlfahrt										
439 Sonstige Einrichtungen und Maßnahmen										
439000 Sonstige Einrichtungen und Maßnahme										
Operative Gebarung										
SU 21 / 31			Summe Erträge / Einzahlungen operative Gebarung			0,00	0,00	0,00	0,00	0,00
1/439000-751000			Kinder-u. Jugendhilfe-Umlage	2231 3231 26	17.000,00	14.000,00	14.016,87	17.000,00	14.000,00	14.016,87
SU 22 / 32			Summe Aufwendungen / Auszahlungen operative Gebarung			17.000,00	14.000,00	14.016,87	17.000,00	14.016,87
SA 0 / SA 1			(0) Nettoergebnis (21 - 22) / (1) Geldfluss operative Gebarung (31 – 32)			-17.000,00	-14.000,00	-14.016,87	-17.000,00	-14.016,87
SA01			Saldo (01) Haushaltsrücklagen (230 - 240)			0,00	0,00	0,00	0,00	0,00
SA00			Saldo (00) Nettoergebnis nach Haushaltsrücklagen (Saldo 0 + Saldo 01)			-17.000,00	-14.000,00	-14.016,87		
Investive Gebarung										
SU 33			Summe Einzahlungen investive Gebarung			0,00	0,00	0,00	0,00	0,00
SU 34			Summe Auszahlungen investive Gebarung			0,00	0,00	0,00	0,00	0,00
SA2			Saldo (2) Geldfluss aus der Investiven Gebarung (33 – 34)			0,00	0,00	0,00	0,00	0,00
SA3			Saldo (3) Nettofinanzierungssaldo (Saldo 1 + Saldo 2)			-17.000,00	-14.000,00	-14.016,87		
Finanzierungstätigkeit										
SU 35			Summe Einzahlungen aus der Finanzierungstätigkeit			0,00	0,00	0,00	0,00	0,00
SU 36			Summe Auszahlungen aus der Finanzierungstätigkeit			0,00	0,00	0,00	0,00	0,00
SA4			Saldo (4) Geldfluss aus der Finanzierungstätigkeit (35 – 36)			0,00	0,00	0,00	0,00	0,00
SA5			Saldo (5) Geldfluss aus der voranschlagswirksamen Gebarung (Saldo 3 + Saldo 4)			-17.000,00	-14.000,00	-14.016,87		
46 Familienpolitische Maßnahmen										
469 Sonstige Maßnahmen										
469000 Sonstige familienpolitische Maßnahmen										
Operative Gebarung										
SU 21 / 31			Summe Erträge / Einzahlungen operative Gebarung			0,00	0,00	0,00	0,00	0,00
1/469000-413000			Säuglingswäschepakete	2221 3221 23	500,00	500,00	421,40	500,00	500,00	421,40
1/469000-729000			Sonstige Aufwendungen (Babysparbuch)	2225 3225 24	0,00	100,00	0,00	0,00	100,00	0,00
SU 22 / 32			Summe Aufwendungen / Auszahlungen operative Gebarung			500,00	600,00	421,40	500,00	600,00
SA 0 / SA 1			(0) Nettoergebnis (21 - 22) / (1) Geldfluss operative Gebarung (31 – 32)			-500,00	-600,00	-421,40	-500,00	-600,00

	MVAG	VC QU	Ergebnisvoranschlag			Finanzierungsvoranschlag						
			EH	FH	VA 2024	VA 2023	RA 2022	VA 2024	VA 2023	RA 2022		
SA01			Saldo (01) Haushaltsrücklagen (230 - 240)			0,00	0,00	0,00	0,00	0,00	0,00	
SA00			Saldo (00) Nettoergebnis nach Haushaltsrücklagen (Saldo 0 + Saldo 01)			-500,00	-600,00	-421,40				
Investive Gebarung												
SU 33			Summe Einzahlungen investive Gebarung						0,00	0,00	0,00	
SU 34			Summe Auszahlungen investive Gebarung						0,00	0,00	0,00	
SA2			Saldo (2) Geldfluss aus der Investiven Gebarung (33 – 34)						0,00	0,00	0,00	
SA3			Saldo (3) Nettofinanzierungssaldo (Saldo 1 + Saldo 2)						-500,00	-600,00	-421,40	
Finanzierungstätigkeit												
SU 35			Summe Einzahlungen aus der Finanzierungstätigkeit						0,00	0,00	0,00	
SU 36			Summe Auszahlungen aus der Finanzierungstätigkeit						0,00	0,00	0,00	
SA4			Saldo (4) Geldfluss aus der Finanzierungstätigkeit (35 – 36)						0,00	0,00	0,00	
SA5			Saldo (5) Geldfluss aus der voranschlagswirksamen Gebarung (Saldo 3 + Saldo 4)						-500,00	-600,00	-421,40	
48			Wohnbauförderung									
480			Allgemeine Wohnbauförderung									
480000			Allgemeine Wohnbauförderung									
Operative Gebarung												
SU 21 / 31			Summe Erträge / Einzahlungen operative Gebarung			0,00	0,00	0,00	0,00	0,00	0,00	
1/480000-768000			Beihilfen an Bauwerber	2234	3234	27	13.200,00	2.500,00	2.200,00	13.200,00	2.500,00	2.200,00
SU 22 / 32			Summe Aufwendungen / Auszahlungen operative Gebarung			13.200,00	2.500,00	2.200,00	13.200,00	2.500,00	2.200,00	
SA 0 / SA 1			(0) Nettoergebnis (21 - 22) / (1) Geldfluss operative Gebarung (31 – 32)			-13.200,00	-2.500,00	-2.200,00	-13.200,00	-2.500,00	-2.200,00	
SA01			Saldo (01) Haushaltsrücklagen (230 - 240)			0,00	0,00	0,00	0,00	0,00	0,00	
SA00			Saldo (00) Nettoergebnis nach Haushaltsrücklagen (Saldo 0 + Saldo 01)			-13.200,00	-2.500,00	-2.200,00				
Investive Gebarung												
SU 33			Summe Einzahlungen investive Gebarung						0,00	0,00	0,00	
SU 34			Summe Auszahlungen investive Gebarung						0,00	0,00	0,00	
SA2			Saldo (2) Geldfluss aus der Investiven Gebarung (33 – 34)						0,00	0,00	0,00	
SA3			Saldo (3) Nettofinanzierungssaldo (Saldo 1 + Saldo 2)						-13.200,00	-2.500,00	-2.200,00	
Finanzierungstätigkeit												
SU 35			Summe Einzahlungen aus der Finanzierungstätigkeit						0,00	0,00	0,00	
SU 36			Summe Auszahlungen aus der Finanzierungstätigkeit						0,00	0,00	0,00	
SA4			Saldo (4) Geldfluss aus der Finanzierungstätigkeit (35 – 36)						0,00	0,00	0,00	
SA5			Saldo (5) Geldfluss aus der voranschlagswirksamen Gebarung (Saldo 3 + Saldo 4)						-13.200,00	-2.500,00	-2.200,00	

		MVAG VC QU			Ergebnisvoranschlag			Finanzierungsvoranschlag		
		EH	FH		VA 2024	VA 2023	RA 2022	VA 2024	VA 2023	RA 2022
5 Gesundheit										
51	Gesundheitsdienst									
510	Medizinische Bereichsversorgung									
510000	Medizinische Bereichsversorgung									
Operative Gebarung										
SU 21 / 31	Summe Erträge / Einzahlungen operative Gebarung				0,00	0,00	0,00	0,00	0,00	0,00
1/510000-728000	Entgelte für sonstige Leistungen	2225	3225	24	0,00	0,00	588,00	0,00	0,00	588,00
1/510000-751000	Land, Gemeindeärztlicher Dienst	2231	3231	26	2.100,00	2.000,00	1.840,04	2.100,00	2.000,00	1.840,04
SU 22 / 32	Summe Aufwendungen / Auszahlungen operative Gebarung				2.100,00	2.000,00	2.428,04	2.100,00	2.000,00	2.428,04
SA 0 / SA 1	(0) Nettoergebnis (21 - 22) / (1) Geldfluss operative Gebarung (31 – 32)				-2.100,00	-2.000,00	-2.428,04	-2.100,00	-2.000,00	-2.428,04
SA01	Saldo (01) Haushaltsrücklagen (230 - 240)				0,00	0,00	0,00	0,00	0,00	0,00
SA00	Saldo (00) Nettoergebnis nach Haushaltsrücklagen (Saldo 0 + Saldo 01)				-2.100,00	-2.000,00	-2.428,04			
Investive Gebarung										
SU 33	Summe Einzahlungen investive Gebarung							0,00	0,00	0,00
SU 34	Summe Auszahlungen investive Gebarung							0,00	0,00	0,00
SA2	Saldo (2) Geldfluss aus der Investiven Gebarung (33 – 34)							0,00	0,00	0,00
SA3	Saldo (3) Nettofinanzierungssaldo (Saldo 1 + Saldo 2)							-2.100,00	-2.000,00	-2.428,04
Finanzierungstätigkeit										
SU 35	Summe Einzahlungen aus der Finanzierungstätigkeit							0,00	0,00	0,00
SU 36	Summe Auszahlungen aus der Finanzierungstätigkeit							0,00	0,00	0,00
SA4	Saldo (4) Geldfluss aus der Finanzierungstätigkeit (35 – 36)							0,00	0,00	0,00
SA5	Saldo (5) Geldfluss aus der voranschlagswirksamen Gebarung (Saldo 3 + Saldo 4)							-2.100,00	-2.000,00	-2.428,04
519	Sonstige Einrichtungen und Maßnahmen									
519100	COVID 19									
Operative Gebarung										
2/519100+828000	Rückersätze von Aufwendungen	2116	3116	18	0,00	0,00	3.155,66	0,00	0,00	3.155,66
2/519100+860000	Transfers von Bund, Bundesfonds und Bundeskammern	2121	3121	15	0,00	0,00	4.061,00	0,00	0,00	4.061,00
SU 21 / 31	Summe Erträge / Einzahlungen operative Gebarung				0,00	0,00	7.216,66	0,00	0,00	7.216,66
1/519100-459000	Sonstige Verbrauchsgüter	2221	3221	23	0,00	200,00	0,00	0,00	200,00	0,00
SU 22 / 32	Summe Aufwendungen / Auszahlungen operative Gebarung				0,00	200,00	0,00	0,00	200,00	0,00
SA 0 / SA 1	(0) Nettoergebnis (21 - 22) / (1) Geldfluss operative Gebarung (31 – 32)				0,00	-200,00	7.216,66	0,00	-200,00	7.216,66
SA01	Saldo (01) Haushaltsrücklagen (230 - 240)				0,00	0,00	0,00	0,00	0,00	0,00
SA00	Saldo (00) Nettoergebnis nach Haushaltsrücklagen (Saldo 0 + Saldo 01)				0,00	-200,00	7.216,66			

	MVAG	VC QU	Ergebnisvoranschlag			Finanzierungsvoranschlag					
			EH	FH	VA 2024	VA 2023	RA 2022	VA 2024	VA 2023	RA 2022	
Investive Gebarung											
SU 33			Summe Einzahlungen investive Gebarung				0,00	0,00	0,00		
SU 34			Summe Auszahlungen investive Gebarung				0,00	0,00	0,00		
SA2			Saldo (2) Geldfluss aus der Investiven Gebarung (33 – 34)				0,00	0,00	0,00		
SA3			Saldo (3) Nettofinanzierungssaldo (Saldo 1 + Saldo 2)				0,00	-200,00	7.216,66		
Finanzierungstätigkeit											
SU 35			Summe Einzahlungen aus der Finanzierungstätigkeit				0,00	0,00	0,00		
SU 36			Summe Auszahlungen aus der Finanzierungstätigkeit				0,00	0,00	0,00		
SA4			Saldo (4) Geldfluss aus der Finanzierungstätigkeit (35 – 36)				0,00	0,00	0,00		
SA5			Saldo (5) Geldfluss aus der voranschlagswirksamen Gebarung (Saldo 3 + Saldo 4)				0,00	-200,00	7.216,66		
56			Krankenanstalten anderer Rechtsträger								
562			Sprengelbeiträge								
562000			Sprengelbeiträge								
Operative Gebarung											
SU 21 / 31			Summe Erträge / Einzahlungen operative Gebarung			0,00	0,00	0,00	0,00		
1/562000-752000			NÖKAS (Zweckaufwand)	2231 3231 26	149.000,00	144.000,00	129.784,68	149.000,00	144.000,00	129.784,68	
SU 22 / 32			Summe Aufwendungen / Auszahlungen operative Gebarung			149.000,00	144.000,00	129.784,68	149.000,00	144.000,00	129.784,68
SA 0 / SA 1			(0) Nettoergebnis (21 - 22) / (1) Geldfluss operative Gebarung (31 – 32)			-149.000,00	-144.000,00	-129.784,68	-149.000,00	-144.000,00	-129.784,68
SA01			Saldo (01) Haushaltsrücklagen (230 - 240)			0,00	0,00	0,00	0,00	0,00	0,00
SA00			Saldo (00) Nettoergebnis nach Haushaltsrücklagen (Saldo 0 + Saldo 01)			-149.000,00	-144.000,00	-129.784,68			
Investive Gebarung											
SU 33			Summe Einzahlungen investive Gebarung				0,00	0,00	0,00		
SU 34			Summe Auszahlungen investive Gebarung				0,00	0,00	0,00		
SA2			Saldo (2) Geldfluss aus der Investiven Gebarung (33 – 34)				0,00	0,00	0,00		
SA3			Saldo (3) Nettofinanzierungssaldo (Saldo 1 + Saldo 2)				-149.000,00	-144.000,00	-129.784,68		
Finanzierungstätigkeit											
SU 35			Summe Einzahlungen aus der Finanzierungstätigkeit				0,00	0,00	0,00		
SU 36			Summe Auszahlungen aus der Finanzierungstätigkeit				0,00	0,00	0,00		
SA4			Saldo (4) Geldfluss aus der Finanzierungstätigkeit (35 – 36)				0,00	0,00	0,00		
SA5			Saldo (5) Geldfluss aus der voranschlagswirksamen Gebarung (Saldo 3 + Saldo 4)				-149.000,00	-144.000,00	-129.784,68		
562100			Beiträge an Krankenanstalten								
Operative Gebarung											
SU 21 / 31			Summe Erträge / Einzahlungen operative Gebarung			0,00	0,00	0,00	0,00	0,00	

		MVAG		VC QU	Ergebnisvoranschlag			Finanzierungsvoranschlag		
		EH	FH		VA 2024	VA 2023	RA 2022	VA 2024	VA 2023	RA 2022
1/562100-752000	NÖKAS Verwaltungsaufwand	2231	3231	26	0,00	0,00	3,08	0,00	0,00	3,08
SU 22 / 32	Summe Aufwendungen / Auszahlungen operative Gebarung				0,00	0,00	3,08	0,00	0,00	3,08
SA 0 / SA 1	(0) Nettoergebnis (21 - 22) / (1) Geldfluss operative Gebarung (31 - 32)				0,00	0,00	-3,08	0,00	0,00	-3,08
SA01	Saldo (01) Haushaltsrücklagen (230 - 240)				0,00	0,00	0,00	0,00	0,00	0,00
SA00	Saldo (00) Nettoergebnis nach Haushaltsrücklagen (Saldo 0 + Saldo 01)				0,00	0,00	-3,08			
Investive Gebarung										
SU 33	Summe Einzahlungen investive Gebarung							0,00	0,00	0,00
SU 34	Summe Auszahlungen investive Gebarung							0,00	0,00	0,00
SA2	Saldo (2) Geldfluss aus der Investiven Gebarung (33 - 34)							0,00	0,00	0,00
SA3	Saldo (3) Nettofinanzierungssaldo (Saldo 1 + Saldo 2)							0,00	0,00	-3,08
Finanzierungstätigkeit										
SU 35	Summe Einzahlungen aus der Finanzierungstätigkeit							0,00	0,00	0,00
SU 36	Summe Auszahlungen aus der Finanzierungstätigkeit							0,00	0,00	0,00
SA4	Saldo (4) Geldfluss aus der Finanzierungstätigkeit (35 - 36)							0,00	0,00	0,00
SA5	Saldo (5) Geldfluss aus der voranschlagswirksamen Gebarung (Saldo 3 + Saldo 4)							0,00	0,00	-3,08

		MVAG VC QU			Ergebnisvoranschlag			Finanzierungsvoranschlag		
		EH	FH		VA 2024	VA 2023	RA 2022	VA 2024	VA 2023	RA 2022
6 Straßen- und Wasserbau, Verkehr										
61	Straßenbau									
612	Gemeindestraßen									
612000	Gemeindestraßen									
Operative Gebarung										
2/612000+813000	Erträge aus der Auflösung von Investitionszuschüssen (Kapitaltransfers)	2127			700,00	700,00	685,00	0,00	0,00	0,00
6/612000+871000	Kapitaltransfers aus Gemeinde-Bedarfszuweisungsmitteln	2121	3121	1	42.000,00	0,00	50.000,00	42.000,00	0,00	50.000,00
SU 21 / 31	Summe Erträge / Einzahlungen operative Gebarung				42.700,00	700,00	50.685,00	42.000,00	0,00	50.000,00
1/612000-400000	Geringwertige Wirtschaftsgüter (GWG)	2221	3221	23	1.000,00	1.000,00	24,00	1.000,00	1.000,00	24,00
1/612000-600000	Stromkosten Bauprovisorium Purbachbrücke	2222	3222	24	0,00	0,00	392,01	0,00	0,00	392,01
1/612000-611000	Instandhaltung von Straßenbauten	2224	3224	24	2.000,00	2.000,00	0,00	2.000,00	2.000,00	0,00
1/612000-680000	Planmäßige Abschreibung	2226			44.800,00	43.400,00	43.918,72	0,00	0,00	0,00
1/612000-729000	Sonstige Aufwendungen	2225	3225	24	0,00	500,00	466,69	0,00	500,00	466,69
5/612000-729910	Zuführung an 6121 und 6122	2225	3225	1 24	0,00	0,00	239.777,72	0,00	0,00	239.777,72
SU 22 / 32	Summe Aufwendungen / Auszahlungen operative Gebarung				47.800,00	46.900,00	284.579,14	3.000,00	3.500,00	240.660,42
SA 0 / SA 1	(0) Nettoergebnis (21 - 22) / (1) Geldfluss operative Gebarung (31 - 32)				-5.100,00	-46.200,00	-233.894,14	39.000,00	-3.500,00	-190.660,42
SA01	Saldo (01) Haushaltsrücklagen (230 - 240)				0,00	0,00	0,00	0,00	0,00	0,00
SA00	Saldo (00) Nettoergebnis nach Haushaltsrücklagen (Saldo 0 + Saldo 01)				-5.100,00	-46.200,00	-233.894,14			
Investive Gebarung										
SU 33	Summe Einzahlungen investive Gebarung							0,00	0,00	0,00
5/612000-002000	Straßenbauten		3412	1	0,00	0,00	0,00	13.200,00	0,00	13.722,28
5/612000-050300	Bushaltestelle Hauptstraße		3412	1	0,00	0,00	0,00	29.000,00	0,00	0,00
SU 34	Summe Auszahlungen investive Gebarung							42.200,00	0,00	13.722,28
SA2	Saldo (2) Geldfluss aus der Investiven Gebarung (33 - 34)							-42.200,00	0,00	-13.722,28
SA3	Saldo (3) Nettofinanzierungssaldo (Saldo 1 + Saldo 2)							-3.200,00	-3.500,00	-204.382,70
Finanzierungstätigkeit										
SU 35	Summe Einzahlungen aus der Finanzierungstätigkeit							0,00	0,00	0,00
SU 36	Summe Auszahlungen aus der Finanzierungstätigkeit							0,00	0,00	0,00
SA4	Saldo (4) Geldfluss aus der Finanzierungstätigkeit (35 - 36)							0,00	0,00	0,00
SA5	Saldo (5) Geldfluss aus der voranschlagswirksamen Gebarung (Saldo 3 + Saldo 4)							-3.200,00	-3.500,00	-204.382,70

		MVAG VC QU			Ergebnisvoranschlag			Finanzierungsvoranschlag		
		EH	FH		VA 2024	VA 2023	RA 2022	VA 2024	VA 2023	RA 2022
612100	Gemeindestraßenbau									
Operative Gebarung										
6/612100+829910	Zuführung von 612	2116	3116	1 18	0,00	0,00	207.562,84	0,00	0,00	207.562,84
SU 21 / 31	Summe Erträge / Einzahlungen operative Gebarung				0,00	0,00	207.562,84	0,00	0,00	207.562,84
1/612100-680000	Planmäßige Abschreibung	2226			5.900,00	5.200,00	5.939,18	0,00	0,00	0,00
SU 22 / 32	Summe Aufwendungen / Auszahlungen operative Gebarung				5.900,00	5.200,00	5.939,18	0,00	0,00	0,00
SA 0 / SA 1	(0) Nettoergebnis (21 - 22) / (1) Geldfluss operative Gebarung (31 - 32)				-5.900,00	-5.200,00	201.623,66	0,00	0,00	207.562,84
SA01	Saldo (01) Haushaltsrücklagen (230 - 240)				0,00	0,00	0,00	0,00	0,00	0,00
SA00	Saldo (00) Nettoergebnis nach Haushaltsrücklagen (Saldo 0 + Saldo 01)				-5.900,00	-5.200,00	201.623,66			
Investive Gebarung										
SU 33	Summe Einzahlungen investive Gebarung							0,00	0,00	0,00
5/612100-002000	Uferverbauung		3412	40	0,00	0,00	0,00	0,00	0,00	36.000,00
5/612100-005000	Brücke Purbach		3412	1 40	0,00	0,00	0,00	0,00	0,00	171.562,84
SU 34	Summe Auszahlungen investive Gebarung							0,00	0,00	207.562,84
SA2	Saldo (2) Geldfluss aus der Investiven Gebarung (33 - 34)							0,00	0,00	-207.562,84
SA3	Saldo (3) Nettofinanzierungssaldo (Saldo 1 + Saldo 2)							0,00	0,00	0,00
Finanzierungstätigkeit										
SU 35	Summe Einzahlungen aus der Finanzierungstätigkeit							0,00	0,00	0,00
SU 36	Summe Auszahlungen aus der Finanzierungstätigkeit							0,00	0,00	0,00
SA4	Saldo (4) Geldfluss aus der Finanzierungstätigkeit (35 - 36)							0,00	0,00	0,00
SA5	Saldo (5) Geldfluss aus der voranschlagswirksamen Gebarung (Saldo 3 + Saldo 4)							0,00	0,00	0,00
612200	Dorfplatzgestaltung und Hauptstraße									
Operative Gebarung										
2/612200+813000	Erträge aus der Auflösung von Investitionszuschüssen (Kapitaltransfers)	2127			800,00	0,00	489,21	0,00	0,00	0,00
6/612200+829910	Zuführung von 612	2116	3116	1 18	0,00	0,00	32.214,88	0,00	0,00	32.214,88
6/612200+871000	Kapitaltransfers aus Gemeinde-Bedarfszuweisungsmitteln (BZ)	2121	3121	1	258.000,00	230.000,00	180.000,00	258.000,00	230.000,00	180.000,00
SU 21 / 31	Summe Erträge / Einzahlungen operative Gebarung				258.800,00	230.000,00	212.704,09	258.000,00	230.000,00	212.214,88
1/612200-680000	Planmäßige Abschreibung	2226			9.700,00	8.500,00	9.289,69	0,00	0,00	0,00
SU 22 / 32	Summe Aufwendungen / Auszahlungen operative Gebarung				9.700,00	8.500,00	9.289,69	0,00	0,00	0,00
SA 0 / SA 1	(0) Nettoergebnis (21 - 22) / (1) Geldfluss operative Gebarung (31 - 32)				249.100,00	221.500,00	203.414,40	258.000,00	230.000,00	212.214,88
SA01	Saldo (01) Haushaltsrücklagen (230 - 240)				0,00	0,00	0,00	0,00	0,00	0,00
SA00	Saldo (00) Nettoergebnis nach Haushaltsrücklagen (Saldo 0 + Saldo 01)				249.100,00	221.500,00	203.414,40			

	MVAG	VC	QU	Ergebnisvoranschlag			Finanzierungsvoranschlag			
				EH	FH	VA 2024	VA 2023	RA 2022	VA 2024	VA 2023
Investive Gebarung										
6/612200+300000										
	Kapitaltransfers von Bund, Bundesfonds und Bundeskammern (KIP)	3331	1	0,00	0,00	0,00	54.100,00	0,00	15.899,39	
SU 33	Summe Einzahlungen investive Gebarung						54.100,00	0,00	15.899,39	
5/612200-002000	Straßenbauten	3412	1	0,00	0,00	0,00	234.200,00	230.000,00	306.058,99	
SU 34	Summe Auszahlungen investive Gebarung						234.200,00	230.000,00	306.058,99	
SA2	Saldo (2) Geldfluss aus der Investiven Gebarung (33 – 34)						-180.100,00	-230.000,00	-290.159,60	
SA3	Saldo (3) Nettofinanzierungssaldo (Saldo 1 + Saldo 2)						77.900,00	0,00	-77.944,72	
Finanzierungstätigkeit										
SU 35	Summe Einzahlungen aus der Finanzierungstätigkeit						0,00	0,00	0,00	
SU 36	Summe Auszahlungen aus der Finanzierungstätigkeit						0,00	0,00	0,00	
SA4	Saldo (4) Geldfluss aus der Finanzierungstätigkeit (35 – 36)						0,00	0,00	0,00	
SA5	Saldo (5) Geldfluss aus der voranschlagswirksamen Gebarung (Saldo 3 + Saldo 4)						77.900,00	0,00	-77.944,72	
63	Schutzwasserbau									
632	Wasserwehre und Schleusen									
632000	Wasserwehre und Schleusen									
Operative Gebarung										
SU 21 / 31	Summe Erträge / Einzahlungen operative Gebarung						0,00	0,00	0,00	
1/632000-616000	Instandhaltung von Maschinen und maschinellen Anlagen	2224	3224	24	0,00	200,00	0,00	0,00	200,00	0,00
SU 22 / 32	Summe Aufwendungen / Auszahlungen operative Gebarung						0,00	200,00	0,00	
SA 0 / SA 1	(0) Nettoergebnis (21 - 22) / (1) Geldfluss operative Gebarung (31 – 32)						0,00	-200,00	0,00	
SA01	Saldo (01) Haushaltsrücklagen (230 - 240)						0,00	0,00	0,00	
SA00	Saldo (00) Nettoergebnis nach Haushaltsrücklagen (Saldo 0 + Saldo 01)						0,00	-200,00	0,00	
Investive Gebarung										
SU 33	Summe Einzahlungen investive Gebarung						0,00	0,00	0,00	
SU 34	Summe Auszahlungen investive Gebarung						0,00	0,00	0,00	
SA2	Saldo (2) Geldfluss aus der Investiven Gebarung (33 – 34)						0,00	0,00	0,00	
SA3	Saldo (3) Nettofinanzierungssaldo (Saldo 1 + Saldo 2)						0,00	-200,00	0,00	
Finanzierungstätigkeit										
SU 35	Summe Einzahlungen aus der Finanzierungstätigkeit						0,00	0,00	0,00	
SU 36	Summe Auszahlungen aus der Finanzierungstätigkeit						0,00	0,00	0,00	
SA4	Saldo (4) Geldfluss aus der Finanzierungstätigkeit (35 – 36)						0,00	0,00	0,00	
SA5	Saldo (5) Geldfluss aus der voranschlagswirksamen Gebarung (Saldo 3 + Saldo 4)						0,00	-200,00	0,00	

		MVAG VC QU			Ergebnisvoranschlag			Finanzierungsvoranschlag		
		EH	FH		VA 2024	VA 2023	RA 2022	VA 2024	VA 2023	RA 2022
64	Straßenverkehr									
640	Einrichtungen und Maßnahmen nach der Straßenverkehrsordnu									
640000	Einrichtungen und Maßnahmen nach der Straßenverkehrsverord									
Operative Gebarung										
2/640000+868000	Gemeindestraßen-Strafen	2124	3124	16	500,00	500,00	240,00	500,00	500,00	240,00
SU 21 / 31	Summe Erträge / Einzahlungen operative Gebarung				500,00	500,00	240,00	500,00	500,00	240,00
SU 22 / 32	Summe Aufwendungen / Auszahlungen operative Gebarung				0,00	0,00	0,00	0,00	0,00	0,00
SA 0 / SA 1	(0) Nettoergebnis (21 - 22) / (1) Geldfluss operative Gebarung (31 - 32)				500,00	500,00	240,00	500,00	500,00	240,00
SA01	Saldo (01) Haushaltsrücklagen (230 - 240)				0,00	0,00	0,00	0,00	0,00	0,00
SA00	Saldo (00) Nettoergebnis nach Haushaltsrücklagen (Saldo 0 + Saldo 01)				500,00	500,00	240,00			
Investive Gebarung										
SU 33	Summe Einzahlungen investive Gebarung							0,00	0,00	0,00
SU 34	Summe Auszahlungen investive Gebarung							0,00	0,00	0,00
SA2	Saldo (2) Geldfluss aus der Investiven Gebarung (33 - 34)							0,00	0,00	0,00
SA3	Saldo (3) Nettofinanzierungssaldo (Saldo 1 + Saldo 2)							500,00	500,00	240,00
Finanzierungstätigkeit										
SU 35	Summe Einzahlungen aus der Finanzierungstätigkeit							0,00	0,00	0,00
SU 36	Summe Auszahlungen aus der Finanzierungstätigkeit							0,00	0,00	0,00
SA4	Saldo (4) Geldfluss aus der Finanzierungstätigkeit (35 - 36)							0,00	0,00	0,00
SA5	Saldo (5) Geldfluss aus der voranschlagswirksamen Gebarung (Saldo 3 + Saldo 4)							500,00	500,00	240,00
649	Sonstige Einrichtungen und Maßnahmen									
649000	E-Tankstelle									
Operative Gebarung										
2/649000+829000	Umsatzvergütung	2116	3116	18	2.500,00	2.000,00	0,00	2.500,00	2.000,00	0,00
SU 21 / 31	Summe Erträge / Einzahlungen operative Gebarung				2.500,00	2.000,00	0,00	2.500,00	2.000,00	0,00
1/649000-600000	Stromverbrauch	2222	3222	24	2.200,00	4.000,00	1.450,62	2.200,00	4.000,00	1.450,62
1/649000-680000	Planmäßige Abschreibung	2226			800,00	800,00	837,69	0,00	0,00	0,00
SU 22 / 32	Summe Aufwendungen / Auszahlungen operative Gebarung				3.000,00	4.800,00	2.288,31	2.200,00	4.000,00	1.450,62
SA 0 / SA 1	(0) Nettoergebnis (21 - 22) / (1) Geldfluss operative Gebarung (31 - 32)				-500,00	-2.800,00	-2.288,31	300,00	-2.000,00	-1.450,62
SA01	Saldo (01) Haushaltsrücklagen (230 - 240)				0,00	0,00	0,00	0,00	0,00	0,00
SA00	Saldo (00) Nettoergebnis nach Haushaltsrücklagen (Saldo 0 + Saldo 01)				-500,00	-2.800,00	-2.288,31			
Investive Gebarung										
SU 33	Summe Einzahlungen investive Gebarung							0,00	0,00	0,00
SU 34	Summe Auszahlungen investive Gebarung							0,00	0,00	0,00
SA2	Saldo (2) Geldfluss aus der Investiven Gebarung (33 - 34)							0,00	0,00	0,00
SA3	Saldo (3) Nettofinanzierungssaldo (Saldo 1 + Saldo 2)							300,00	-2.000,00	-1.450,62

		MVAG VC QU		Ergebnisvoranschlag			Finanzierungsvoranschlag		
		EH	FH	VA 2024	VA 2023	RA 2022	VA 2024	VA 2023	RA 2022
Finanzierungstätigkeit									
SU 35	Summe Einzahlungen aus der Finanzierungstätigkeit						0,00	0,00	0,00
SU 36	Summe Auszahlungen aus der Finanzierungstätigkeit						0,00	0,00	0,00
SA4	Saldo (4) Geldfluss aus der Finanzierungstätigkeit (35 – 36)						0,00	0,00	0,00
SA5	Saldo (5) Geldfluss aus der voranschlagswirksamen Gebarung (Saldo 3 + Saldo 4)						300,00	-2.000,00	-1.450,62
69 Verkehr, Sonstiges									
690 Verkehr, Sonstiges									
690000 Verkehr, Sonstiges									
Operative Gebarung									
2/690000+813000	Erträge aus der Auflösung von Investitionszuschüssen (Kapitaltransfers)	2127		400,00	400,00	375,00	0,00	0,00	0,00
SU 21 / 31	Summe Erträge / Einzahlungen operative Gebarung			400,00	400,00	375,00	0,00	0,00	0,00
1/690000-680000	Planmäßige Abschreibung	2226		1.500,00	1.500,00	1.461,57	0,00	0,00	0,00
SU 22 / 32	Summe Aufwendungen / Auszahlungen operative Gebarung			1.500,00	1.500,00	1.461,57	0,00	0,00	0,00
SA 0 / SA 1	(0) Nettoergebnis (21 - 22) / (1) Geldfluss operative Gebarung (31 – 32)			-1.100,00	-1.100,00	-1.086,57	0,00	0,00	0,00
SA01	Saldo (01) Haushaltsrücklagen (230 - 240)			0,00	0,00	0,00	0,00	0,00	0,00
SA00	Saldo (00) Nettoergebnis nach Haushaltsrücklagen (Saldo 0 + Saldo 01)			-1.100,00	-1.100,00	-1.086,57			
Investive Gebarung									
SU 33	Summe Einzahlungen investive Gebarung						0,00	0,00	0,00
SU 34	Summe Auszahlungen investive Gebarung						0,00	0,00	0,00
SA2	Saldo (2) Geldfluss aus der Investiven Gebarung (33 – 34)						0,00	0,00	0,00
SA3	Saldo (3) Nettofinanzierungssaldo (Saldo 1 + Saldo 2)						0,00	0,00	0,00
Finanzierungstätigkeit									
SU 35	Summe Einzahlungen aus der Finanzierungstätigkeit						0,00	0,00	0,00
SU 36	Summe Auszahlungen aus der Finanzierungstätigkeit						0,00	0,00	0,00
SA4	Saldo (4) Geldfluss aus der Finanzierungstätigkeit (35 – 36)						0,00	0,00	0,00
SA5	Saldo (5) Geldfluss aus der voranschlagswirksamen Gebarung (Saldo 3 + Saldo 4)						0,00	0,00	0,00

		MVAG VC QU			Ergebnisvoranschlag			Finanzierungsvoranschlag		
		EH	FH		VA 2024	VA 2023	RA 2022	VA 2024	VA 2023	RA 2022
7 Wirtschaftsförderung										
71	Grundlagenverbesserung in der Land- und Forstwirtschaft									
710	Land- und forstwirtschaftlicher Wegebau									
710000	Land- und forstwirtschaftlicher Weg									
Operative Gebarung										
6/710000+813000	Erträge aus der Auflösung von Investitionszuschüssen (Kapitaltransfers)	2127			300,00	0,00	137,50	0,00	0,00	0,00
6/710000+829910	Sonstige Erträge (Zuführungen zu Projekten)	2116	3116	1 18	0,00	0,00	4.959,20	0,00	0,00	4.959,20
6/710000+871000	Kapitaltransfers aus Gemeinde-Bedarfszuweisungsmitteln Land NÖ Bedarfzuweisung	2121	3121	1	3.000,00	0,00	2.750,00	3.000,00	0,00	2.750,00
2/710000+890000	Aktivierte Eigenleistungen	2117			0,00	4.500,00	0,00	0,00	0,00	0,00
6/710000+899000	Entnahmen aus Verrechnungsrücklagen zwischen operativer Gebarung und Projekten	2116		1	4.000,00	0,00	0,00	0,00	0,00	0,00
SU 21 / 31	Summe Erträge / Einzahlungen operative Gebarung				7.300,00	4.500,00	7.846,70	3.000,00	0,00	7.709,20
1/710000-680000	Planmäßige Abschreibung	2226			47.400,00	47.400,00	62.861,74	0,00	0,00	0,00
SU 22 / 32	Summe Aufwendungen / Auszahlungen operative Gebarung				47.400,00	47.400,00	62.861,74	0,00	0,00	0,00
SA 0 / SA 1	(0) Nettoergebnis (21 - 22) / (1) Geldfluss operative Gebarung (31 – 32)				-40.100,00	-42.900,00	-55.015,04	3.000,00	0,00	7.709,20
SA01	Saldo (01) Haushaltsrücklagen (230 - 240)				0,00	0,00	0,00	0,00	0,00	0,00
SA00	Saldo (00) Nettoergebnis nach Haushaltsrücklagen (Saldo 0 + Saldo 01)				-40.100,00	-42.900,00	-55.015,04			
Investive Gebarung										
6/710000+301000	Kapitaltransfers von Ländern, Landesfonds und Landeskammern (Agrarbezirksbehörde)		3331	1	0,00	0,00	0,00	3.000,00	0,00	2.750,00
SU 33	Summe Einzahlungen investive Gebarung							3.000,00	0,00	2.750,00
5/710000-002000	Baukosten		3412	1	0,00	0,00	0,00	10.000,00	0,00	10.459,20
SU 34	Summe Auszahlungen investive Gebarung							10.000,00	0,00	10.459,20
SA2	Saldo (2) Geldfluss aus der Investiven Gebarung (33 – 34)							-7.000,00	0,00	-7.709,20
SA3	Saldo (3) Nettofinanzierungssaldo (Saldo 1 + Saldo 2)							-4.000,00	0,00	0,00
Finanzierungstätigkeit										
SU 35	Summe Einzahlungen aus der Finanzierungstätigkeit							0,00	0,00	0,00
SU 36	Summe Auszahlungen aus der Finanzierungstätigkeit							0,00	0,00	0,00
SA4	Saldo (4) Geldfluss aus der Finanzierungstätigkeit (35 – 36)							0,00	0,00	0,00
SA5	Saldo (5) Geldfluss aus der voranschlagswirksamen Gebarung (Saldo 3 + Saldo 4)							-4.000,00	0,00	0,00

		MVAG VC QU			Ergebnisvoranschlag			Finanzierungsvoranschlag		
		EH	FH		VA 2024	VA 2023	RA 2022	VA 2024	VA 2023	RA 2022
77	Förderung des Tourismus									
771	Maßnahmen zur Förderung des Tourismus									
771000	Maßnahmen zur Förderung des Tourismus									
Operative Gebarung										
2/771000+808000	Veräußerungen von Waren DKT Spiel	2116	3116	16	500,00	0,00	0,00	500,00	0,00	0,00
2/771000+810000	Erträge aus Leistungen (Werbefläche EVN)	2114	3114	13	0,00	1.600,00	0,00	0,00	1.600,00	0,00
2/771000+813000	Erträge aus der Auflösung von Investitionszuschüssen (Kapitaltransfers)	2127			400,00	400,00	358,00	0,00	0,00	0,00
2/771000+829000	Sonstige Erträge Werbefläche EVN	2116	3116		1.900,00	0,00	1.575,00	1.900,00	0,00	1.575,00
SU 21 / 31	Summe Erträge / Einzahlungen operative Gebarung				2.800,00	2.000,00	1.933,00	2.400,00	1.600,00	1.575,00
1/771000-400000	Geringwertige Anschaffungen bis 800 €	2221	3221	23	500,00	500,00	270,00	500,00	500,00	270,00
1/771000-457000	Prospekte	2221	3221	23	500,00	500,00	0,00	500,00	500,00	0,00
1/771000-618000	Instandhaltung von sonstigen Anlagen	2224	3224	24	500,00	500,00	108,00	500,00	500,00	108,00
1/771000-680000	Planmäßige Abschreibung	2226			1.100,00	1.100,00	1.114,21	0,00	0,00	0,00
1/771000-700000	Pacht Parkplätze ÖBF	2223	3223	24	200,00	200,00	121,21	200,00	200,00	121,21
1/771000-711000	öffentliche Abgaben Gebühren für die Benützung von Gemeindeeinrichtungen und Anlagen gemäß FAG	2225	3225	24	400,00	400,00	163,36	400,00	400,00	163,36
1/771000-728000	Entgelte für sonstige Leistungen	2225	3225	24	200,00	200,00	0,00	200,00	200,00	0,00
1/771000-757000	Beiträge an Fremdenverkehrsvereine	2234	3234	27	8.000,00	6.500,00	5.843,61	8.000,00	6.500,00	5.843,61
SU 22 / 32	Summe Aufwendungen / Auszahlungen operative Gebarung				11.400,00	9.900,00	7.620,39	10.300,00	8.800,00	6.506,18
SA 0 / SA 1	(0) Nettoergebnis (21 - 22) / (1) Geldfluss operative Gebarung (31 - 32)				-8.600,00	-7.900,00	-5.687,39	-7.900,00	-7.200,00	-4.931,18
SA01	Saldo (01) Haushaltsrücklagen (230 - 240)				0,00	0,00	0,00	0,00	0,00	0,00
SA00	Saldo (00) Nettoergebnis nach Haushaltsrücklagen (Saldo 0 + Saldo 01)				-8.600,00	-7.900,00	-5.687,39			
Investive Gebarung										
SU 33	Summe Einzahlungen investive Gebarung							0,00	0,00	0,00
SU 34	Summe Auszahlungen investive Gebarung							0,00	0,00	0,00
SA2	Saldo (2) Geldfluss aus der Investiven Gebarung (33 - 34)							0,00	0,00	0,00
SA3	Saldo (3) Nettofinanzierungssaldo (Saldo 1 + Saldo 2)							-7.900,00	-7.200,00	-4.931,18
Finanzierungstätigkeit										
SU 35	Summe Einzahlungen aus der Finanzierungstätigkeit							0,00	0,00	0,00
SU 36	Summe Auszahlungen aus der Finanzierungstätigkeit							0,00	0,00	0,00
SA4	Saldo (4) Geldfluss aus der Finanzierungstätigkeit (35 - 36)							0,00	0,00	0,00
SA5	Saldo (5) Geldfluss aus der voranschlagswirksamen Gebarung (Saldo 3 + Saldo 4)							-7.900,00	-7.200,00	-4.931,18

		MVAG		VC QU	Ergebnisvoranschlag			Finanzierungsvoranschlag		
		EH	FH		VA 2024	VA 2023	RA 2022	VA 2024	VA 2023	RA 2022
771200	ÖTK Myrafälle									
Operative Gebarung										
2/771200+810000	Leistungserlöse	2114	3114	13	190.000,00	180.000,00	147.495,39	190.000,00	180.000,00	147.495,39
2/771200+813000	Erträge aus der Auflösung von Investitionszuschüssen (Kapitaltransfers)	2127			700,00	700,00	666,67	0,00	0,00	0,00
2/771200+817200	Erträge aus der Auflösung von sonstigen Rückstellungen	2117			18.700,00	500,00	0,00	0,00	0,00	0,00
2/771200+829100	Sponsoring Wanderkarte	2116	3116	18	1.500,00	0,00	0,00	1.500,00	0,00	0,00
SU 21 / 31	Summe Erträge / Einzahlungen operative Gebarung				210.900,00	181.200,00	148.162,06	191.500,00	180.000,00	147.495,39
1/771200-400000	Geringwertige Anschaffungen bis 800 €	2221	3221	23	3.000,00	800,00	400,73	3.000,00	800,00	400,73
1/771200-454000	Reinigungsmittel	2221	3221	23	500,00	500,00	49,12	500,00	500,00	49,12
1/771200-457000	Druckwerke, Wanderkarte	2221	3221	23	3.000,00	500,00	0,00	3.000,00	500,00	0,00
1/771200-459000	Sonstige Verbrauchsgüter	2221	3221	23	1.000,00	2.500,00	1.755,34	1.000,00	2.500,00	1.755,34
1/771200-510000	Entlohnung Angestellte	2211	3211	20	43.100,00	25.600,00	23.587,15	43.100,00	25.600,00	23.587,15
1/771200-511000	Entlohnung Arbeiter	2211	3211	20	38.100,00	24.900,00	22.690,95	38.100,00	24.900,00	22.690,95
1/771200-523000	Geldbezüge der nicht ganzjährig beschäftigten Arbeiter	2211	3211	20	13.100,00	42.800,00	43.196,12	13.100,00	42.800,00	43.196,12
1/771200-566000	Zuwendungen aus Anlass von Dienstjubiläen	2212	3212	20	5.100,00	600,00	0,00	5.100,00	600,00	0,00
1/771200-580000	DB (FBAF)	2212	3212	20	1.100,00	2.800,00	2.894,71	1.100,00	2.800,00	2.894,71
1/771200-582000	DG-SV	2212	3212	20	15.600,00	18.500,00	16.863,39	15.600,00	18.500,00	16.863,39
1/771200-582100	MV-Beiträge	2212	3212	20	900,00	1.100,00	967,32	900,00	1.100,00	967,32
1/771200-591000	Dotierung von Rückstellungen für Abfertigungen	2214			0,00	1.600,00	673,64	0,00	0,00	0,00
1/771200-592000	Dotierung von Rückstellungen für Jubiläumszuwendungen	2214			300,00	600,00	360,97	0,00	0,00	0,00
1/771200-600000	Strom Myrafällenbeleuchtung	2222	3222	24	3.000,00	4.000,00	1.444,29	3.000,00	4.000,00	1.444,29
1/771200-612000	Instandhaltung der WVA	2224	3224	24	100,00	100,00	66,90	100,00	100,00	66,90
1/771200-618000	Instandhaltung sonstiger Anlagen	2224	3224	24	8.000,00	3.000,00	12.669,63	8.000,00	3.000,00	12.862,23
1/771200-631000	Parkleitsystem Handy	2222	3222	24	200,00	200,00	146,51	200,00	200,00	146,51
1/771200-640000	Rechts- und Beratungsaufwand	2222	3222	24	3.000,00	3.000,00	0,00	3.000,00	3.000,00	0,00
1/771200-670000	Versicherungen	2222	3222	24	100,00	100,00	16,32	100,00	100,00	16,32
1/771200-680000	Planmäßige Abschreibung	2226			5.400,00	5.200,00	5.386,74	0,00	0,00	0,00
1/771200-700000	Pachtzinse	2223	3223	24	3.300,00	4.400,00	4.061,10	3.300,00	4.400,00	4.061,10
1/771200-711000	öffentliche Abgaben Gebühren für die Benützung von Gemeindeeinrichtungen und Anlagen gemäß FAG	2225	3225	24	300,00	200,00	171,15	300,00	200,00	171,15
1/771200-720000	Kostenbeiträge für Müllbehandlung	2225	3225	24	30.000,00	30.000,00	35.000,00	30.000,00	30.000,00	35.000,00
1/771200-720100	Verwaltungskosten-Vergütung	2225	3225	24	15.000,00	13.600,00	14.004,98	15.000,00	13.600,00	14.004,98
1/771200-724000	Reisegebühren	2225	3225	24	100,00	100,00	14,24	100,00	100,00	14,24
1/771200-728000	sonstige Leistungen	2225	3225	24	10.000,00	6.700,00	3.380,84	10.000,00	6.700,00	3.380,84

		MVAG VC QU			Ergebnisvoranschlag			Finanzierungsvoranschlag		
		EH	FH		VA 2024	VA 2023	RA 2022	VA 2024	VA 2023	RA 2022
1/771200-729000	Sonstige Ausgaben	2225	3225	24	0,00	1.000,00	370,00	0,00	1.000,00	370,00
SU 22 / 32	Summe Aufwendungen / Auszahlungen operative Gebarung				203.300,00	194.400,00	190.172,14	197.600,00	187.000,00	183.943,39
SA 0 / SA 1	(0) Nettoergebnis (21 - 22) / (1) Geldfluss operative Gebarung (31 - 32)				7.600,00	-13.200,00	-42.010,08	-6.100,00	-7.000,00	-36.448,00
SA01	Saldo (01) Haushaltsrücklagen (230 - 240)				0,00	0,00	0,00	0,00	0,00	0,00
SA00	Saldo (00) Nettoergebnis nach Haushaltsrücklagen (Saldo 0 + Saldo 01)				7.600,00	-13.200,00	-42.010,08			
Investive Gebarung										
SU 33	Summe Einzahlungen investive Gebarung							0,00	0,00	0,00
1/771200-006000	Spielgeräte		3412	2 40	0,00	0,00	0,00	0,00	0,00	9.793,39
1/771200-042000	Amts-, Betriebs- und Geschäftsausstattung		3415	2 41	0,00	0,00	0,00	0,00	0,00	1.930,00
SU 34	Summe Auszahlungen investive Gebarung							0,00	0,00	11.723,39
SA2	Saldo (2) Geldfluss aus der Investiven Gebarung (33 - 34)							0,00	0,00	-11.723,39
SA3	Saldo (3) Nettofinanzierungssaldo (Saldo 1 + Saldo 2)							-6.100,00	-7.000,00	-48.171,39
Finanzierungstätigkeit										
SU 35	Summe Einzahlungen aus der Finanzierungstätigkeit							0,00	0,00	0,00
SU 36	Summe Auszahlungen aus der Finanzierungstätigkeit							0,00	0,00	0,00
SA4	Saldo (4) Geldfluss aus der Finanzierungstätigkeit (35 - 36)							0,00	0,00	0,00
SA5	Saldo (5) Geldfluss aus der voranschlagswirksamen Gebarung (Saldo 3 + Saldo 4)							-6.100,00	-7.000,00	-48.171,39

	MVAG VC QU			Ergebnisvoranschlag			Finanzierungsvoranschlag			
	EH	FH		VA 2024	VA 2023	RA 2022	VA 2024	VA 2023	RA 2022	
8 Dienstleistungen										
81	Öffentliche Einrichtungen (soweit nicht dem Abschnitt 85 zuzuordnen)									
814	Straßenreinigung									
814000	Straßenreinigung									
Operative Gebarung										
SU 21 / 31	Summe Erträge / Einzahlungen operative Gebarung			0,00	0,00	0,00	0,00	0,00	0,00	
1/814000-511000	Entlohnung Mitarbeiter	2211	3211	20	2.400,00	1.200,00	1.066,55	2.400,00	1.200,00	1.066,55
1/814000-580000	Dienstgeberbeiträge zum Ausgleichsfonds für Familienbeihilfen	2212	3212	20	100,00	100,00	34,19	100,00	100,00	34,19
1/814000-582000	DG-SV	2212	3212	20	500,00	300,00	212,45	500,00	300,00	212,45
1/814000-582100	MV-Beiträge	2212	3212	20	100,00	100,00	14,96	100,00	100,00	14,96
1/814000-592000	Dotierung von Rückstellungen für Jubiläumswendungen	2214			100,00	0,00	0,00	0,00	0,00	0,00
1/814000-728000	Winterdienst, Straßenkehrung	2225	3225	24	25.000,00	30.000,00	25.494,17	25.000,00	30.000,00	25.494,17
SU 22 / 32	Summe Aufwendungen / Auszahlungen operative Gebarung				28.200,00	31.700,00	26.822,32	28.100,00	31.700,00	26.822,32
SA 0 / SA 1	(0) Nettoergebnis (21 - 22) / (1) Geldfluss operative Gebarung (31 - 32)				-28.200,00	-31.700,00	-26.822,32	-28.100,00	-31.700,00	-26.822,32
SA01	Saldo (01) Haushaltsrücklagen (230 - 240)				0,00	0,00	0,00	0,00	0,00	0,00
SA00	Saldo (00) Nettoergebnis nach Haushaltsrücklagen (Saldo 0 + Saldo 01)				-28.200,00	-31.700,00	-26.822,32			
Investive Gebarung										
SU 33	Summe Einzahlungen investive Gebarung						0,00	0,00	0,00	
SU 34	Summe Auszahlungen investive Gebarung						0,00	0,00	0,00	
SA2	Saldo (2) Geldfluss aus der Investiven Gebarung (33 - 34)						0,00	0,00	0,00	
SA3	Saldo (3) Nettofinanzierungssaldo (Saldo 1 + Saldo 2)						-28.100,00	-31.700,00	-26.822,32	
Finanzierungstätigkeit										
SU 35	Summe Einzahlungen aus der Finanzierungstätigkeit						0,00	0,00	0,00	
SU 36	Summe Auszahlungen aus der Finanzierungstätigkeit						0,00	0,00	0,00	
SA4	Saldo (4) Geldfluss aus der Finanzierungstätigkeit (35 - 36)						0,00	0,00	0,00	
SA5	Saldo (5) Geldfluss aus der voranschlagswirksamen Gebarung (Saldo 3 + Saldo 4)						-28.100,00	-31.700,00	-26.822,32	
815	Park- und Gartenanlagen, Kinderspielflächen									
815000	Park- und Gartenanlagen, Kinderspielflächen									
Operative Gebarung										
SU 21 / 31	Summe Erträge / Einzahlungen operative Gebarung				0,00	0,00	0,00	0,00	0,00	0,00
1/815000-618000	Instandhaltung, Reparatur	2224	3224	24	1.500,00	2.000,00	53,08	1.500,00	2.000,00	53,08
1/815000-640000	Prüfungskosten	2222	3222	24	500,00	1.500,00	0,00	500,00	1.500,00	0,00
1/815000-680000	Planmäßige Abschreibung	2226			1.100,00	1.200,00	1.370,76	0,00	0,00	0,00
SU 22 / 32	Summe Aufwendungen / Auszahlungen operative Gebarung				3.100,00	4.700,00	1.423,84	2.000,00	3.500,00	53,08

	MVAG	VC QU	Ergebnisvoranschlag			Finanzierungsvoranschlag				
			EH	FH	VA 2024	VA 2023	RA 2022	VA 2024	VA 2023	RA 2022
SA 0 / SA 1	(0) Nettoergebnis (21 - 22) / (1) Geldfluss operative Gebarung (31 – 32)				-3.100,00	-4.700,00	-1.423,84	-2.000,00	-3.500,00	-53,08
SA01	Saldo (01) Haushaltsrücklagen (230 - 240)				0,00	0,00	0,00	0,00	0,00	0,00
SA00	Saldo (00) Nettoergebnis nach Haushaltsrücklagen (Saldo 0 + Saldo 01)				-3.100,00	-4.700,00	-1.423,84			
Investive Gebarung										
SU 33	Summe Einzahlungen investive Gebarung							0,00	0,00	0,00
SU 34	Summe Auszahlungen investive Gebarung							0,00	0,00	0,00
SA2	Saldo (2) Geldfluss aus der Investiven Gebarung (33 – 34)							0,00	0,00	0,00
SA3	Saldo (3) Nettofinanzierungssaldo (Saldo 1 + Saldo 2)							-2.000,00	-3.500,00	-53,08
Finanzierungstätigkeit										
SU 35	Summe Einzahlungen aus der Finanzierungstätigkeit							0,00	0,00	0,00
SU 36	Summe Auszahlungen aus der Finanzierungstätigkeit							0,00	0,00	0,00
SA4	Saldo (4) Geldfluss aus der Finanzierungstätigkeit (35 – 36)							0,00	0,00	0,00
SA5	Saldo (5) Geldfluss aus der voranschlagswirksamen Gebarung (Saldo 3 + Saldo 4)							-2.000,00	-3.500,00	-53,08
816	Öffentliche Beleuchtung und öffentliche Uhren									
816000	Öffentliche Beleuchtung und öffentl Uhren									
Operative Gebarung										
SU 21 / 31	Summe Erträge / Einzahlungen operative Gebarung				0,00	0,00	0,00	0,00	0,00	0,00
1/816000-600000	Stromverbrauch der Strassenbeleucht	2222 3222 24			10.000,00	20.300,00	6.956,00	10.000,00	20.300,00	6.956,00
1/816000-619000	Instandhaltung der Strassenbeleucht	2224 3224 24			2.000,00	1.000,00	1.590,55	2.000,00	1.000,00	1.590,55
1/816000-680000	Planmäßige Abschreibung	2226			14.500,00	16.000,00	15.994,53	0,00	0,00	0,00
SU 22 / 32	Summe Aufwendungen / Auszahlungen operative Gebarung				26.500,00	37.300,00	24.541,08	12.000,00	21.300,00	8.546,55
SA 0 / SA 1	(0) Nettoergebnis (21 - 22) / (1) Geldfluss operative Gebarung (31 – 32)				-26.500,00	-37.300,00	-24.541,08	-12.000,00	-21.300,00	-8.546,55
SA01	Saldo (01) Haushaltsrücklagen (230 - 240)				0,00	0,00	0,00	0,00	0,00	0,00
SA00	Saldo (00) Nettoergebnis nach Haushaltsrücklagen (Saldo 0 + Saldo 01)				-26.500,00	-37.300,00	-24.541,08			
Investive Gebarung										
SU 33	Summe Einzahlungen investive Gebarung							0,00	0,00	0,00
SU 34	Summe Auszahlungen investive Gebarung							0,00	0,00	0,00
SA2	Saldo (2) Geldfluss aus der Investiven Gebarung (33 – 34)							0,00	0,00	0,00
SA3	Saldo (3) Nettofinanzierungssaldo (Saldo 1 + Saldo 2)							-12.000,00	-21.300,00	-8.546,55
Finanzierungstätigkeit										
SU 35	Summe Einzahlungen aus der Finanzierungstätigkeit							0,00	0,00	0,00
SU 36	Summe Auszahlungen aus der Finanzierungstätigkeit							0,00	0,00	0,00
SA4	Saldo (4) Geldfluss aus der Finanzierungstätigkeit (35 – 36)							0,00	0,00	0,00
SA5	Saldo (5) Geldfluss aus der voranschlagswirksamen Gebarung (Saldo 3 + Saldo 4)							-12.000,00	-21.300,00	-8.546,55

		MVAG		VC QU	Ergebnisvoranschlag			Finanzierungsvoranschlag		
		EH	FH		VA 2024	VA 2023	RA 2022	VA 2024	VA 2023	RA 2022
817	Friedhöfe (einschließlich Einsegnungshallen und Krematorien)									
817000	Friedhöfe									
	Operative Gebarung									
2/817000+852000	Grabstellengebühr	2113	3113	12	2.300,00	2.300,00	1.150,00	2.300,00	2.300,00	1.150,00
SU 21 / 31	Summe Erträge / Einzahlungen operative Gebarung				2.300,00	2.300,00	1.150,00	2.300,00	2.300,00	1.150,00
1/817000-729000	Kostenanteil Friedhof Pernitz	2225	3225	24	0,00	14.500,00	9.639,48	0,00	14.500,00	9.639,48
1/817000-752000	Kostenanteil Friedhof Pernitz	2231	3231		3.400,00	0,00	0,00	3.400,00	0,00	0,00
1/817000-777000	Subvention Verein Waldandacht	2234		44	2.200,00	2.200,00	1.120,00	0,00	0,00	0,00
SU 22 / 32	Summe Aufwendungen / Auszahlungen operative Gebarung				5.600,00	16.700,00	10.759,48	3.400,00	14.500,00	9.639,48
SA 0 / SA 1	(0) Nettoergebnis (21 - 22) / (1) Geldfluss operative Gebarung (31 - 32)				-3.300,00	-14.400,00	-9.609,48	-1.100,00	-12.200,00	-8.489,48
SA01	Saldo (01) Haushaltsrücklagen (230 - 240)				0,00	0,00	0,00	0,00	0,00	0,00
SA00	Saldo (00) Nettoergebnis nach Haushaltsrücklagen (Saldo 0 + Saldo 01)				-3.300,00	-14.400,00	-9.609,48			
	Investive Gebarung									
SU 33	Summe Einzahlungen investive Gebarung							0,00	0,00	0,00
1/817000-777000	Subvention Verein Waldandacht		3434	44	0,00	0,00	0,00	2.200,00	2.200,00	1.120,00
SU 34	Summe Auszahlungen investive Gebarung							2.200,00	2.200,00	1.120,00
SA2	Saldo (2) Geldfluss aus der Investiven Gebarung (33 - 34)							-2.200,00	-2.200,00	-1.120,00
SA3	Saldo (3) Nettofinanzierungssaldo (Saldo 1 + Saldo 2)							-3.300,00	-14.400,00	-9.609,48
	Finanzierungstätigkeit									
SU 35	Summe Einzahlungen aus der Finanzierungstätigkeit							0,00	0,00	0,00
SU 36	Summe Auszahlungen aus der Finanzierungstätigkeit							0,00	0,00	0,00
SA4	Saldo (4) Geldfluss aus der Finanzierungstätigkeit (35 - 36)							0,00	0,00	0,00
SA5	Saldo (5) Geldfluss aus der voranschlagswirksamen Gebarung (Saldo 3 + Saldo 4)							-3.300,00	-14.400,00	-9.609,48
82	Betriebsähnliche Einrichtungen und Betriebe									
820	Wirtschaftshöfe									
820000	Wirtschaftshöfe									
	Operative Gebarung									
2/820000+813000	Erträge aus der Auflösung von Investitionszuschüssen (Kapitaltransfers)	2127			1.100,00	1.100,00	1.083,33	0,00	0,00	0,00
2/820000+816000	Kostenbeiträge (Kostensätze) für sonstige Leistungen	2114	3114	13	1.500,00	1.500,00	1.437,65	1.500,00	1.500,00	1.437,65
6/820000+829910	Sonstige Erträge (Zuführungen zu Projekten)	2116	3116	1 18	0,00	0,00	25.796,80	0,00	0,00	25.796,80
SU 21 / 31	Summe Erträge / Einzahlungen operative Gebarung				2.600,00	2.600,00	28.317,78	1.500,00	1.500,00	27.234,45
1/820000-400000	Geringwertige Anschaffungen bis 800 €	2221	3221	23	1.000,00	500,00	2.229,96	1.000,00	500,00	2.229,96
1/820000-452000	Treibstoffe	2221	3221	23	3.500,00	4.500,00	3.964,88	3.500,00	4.500,00	3.756,92
1/820000-459000	Sonstige Verbrauchsgüter	2221	3221	23	300,00	300,00	365,34	300,00	300,00	365,34

		MVAG		VC QU	Ergebnisvoranschlag			Finanzierungsvoranschlag		
		EH	FH		VA 2024	VA 2023	RA 2022	VA 2024	VA 2023	RA 2022
1/820000-511000	Entlohnung Mitarbeiter	2211	3211	20	5.100,00	3.700,00	3.335,60	5.100,00	3.700,00	3.335,60
1/820000-580000	DB (FBAF)	2212	3212	20	100,00	100,00	113,91	100,00	100,00	113,91
1/820000-582000	DG-SV	2212	3212	20	1.100,00	800,00	664,74	1.100,00	800,00	664,74
1/820000-582100	MV-Beiträge	2212	3212	20	100,00	100,00	46,92	100,00	100,00	46,92
1/820000-592000	Dotierung von Rückstellungen für Jubiläumszuwendungen	2214			100,00	0,00	0,00	0,00	0,00	0,00
1/820000-616000	Instandhaltung von Maschinen und maschinellen Anlagen	2224	3224	24	1.500,00	400,00	409,59	1.500,00	400,00	409,59
1/820000-617000	Instandhaltung von Fahrzeugen	2224	3224	24	2.000,00	2.000,00	1.922,55	2.000,00	2.000,00	1.922,55
1/820000-670000	Versicherungen	2222	3222	24	4.000,00	4.500,00	3.699,39	4.000,00	4.500,00	3.699,39
1/820000-680000	Planmäßige Abschreibung	2226			11.500,00	11.600,00	11.553,92	0,00	0,00	0,00
1/820000-700000	Miete Elektroauto	2223	3223	24	5.800,00	5.800,00	5.413,40	5.800,00	5.800,00	5.413,40
1/820000-710000	Öffentliche Abgaben, ohne Gebühren gemäß FAG	2225	3225	24	0,00	0,00	801,92	0,00	0,00	801,92
1/820000-711000	öffentliche Abgaben Gebühren für die Benützung von Gemeindeeinrichtungen und Anlagen gemäß FAG	2225	3225	24	500,00	500,00	8.531,41	500,00	500,00	8.531,41
1/820000-724000	Reisegebühren	2225	3225	24	100,00	100,00	0,00	100,00	100,00	0,00
1/820000-729000	Sonst. Kosten	2225	3225	24	0,00	100,00	933,19	0,00	100,00	933,19
SU 22 / 32	Summe Aufwendungen / Auszahlungen operative Gebarung				36.700,00	35.000,00	43.986,72	25.100,00	23.400,00	32.224,84
SA 0 / SA 1	(0) Nettoergebnis (21 - 22) / (1) Geldfluss operative Gebarung (31 - 32)				-34.100,00	-32.400,00	-15.668,94	-23.600,00	-21.900,00	-4.990,39
SA01	Saldo (01) Haushaltsrücklagen (230 - 240)				0,00	0,00	0,00	0,00	0,00	0,00
SA00	Saldo (00) Nettoergebnis nach Haushaltsrücklagen (Saldo 0 + Saldo 01)				-34.100,00	-32.400,00	-15.668,94			
Investive Gebarung										
SU 33	Summe Einzahlungen investive Gebarung							0,00	0,00	0,00
5/820000-010000	Gebäude und Bauten		3413	1	0,00	0,00	0,00	150.000,00	239.800,00	25.796,80
1/820000-020000	Maschinen und maschinelle Anlagen		3414	2 41	0,00	0,00	0,00	1.000,00	500,00	0,00
1/820000-030000	Werkzeuge und sonstige Erzeugungshilfsmittel		3414	2 41	0,00	0,00	0,00	1.000,00	500,00	0,00
SU 34	Summe Auszahlungen investive Gebarung							152.000,00	240.800,00	25.796,80
SA2	Saldo (2) Geldfluss aus der Investiven Gebarung (33 - 34)							-152.000,00	-240.800,00	-25.796,80
SA3	Saldo (3) Nettofinanzierungssaldo (Saldo 1 + Saldo 2)							-175.600,00	-262.700,00	-30.787,19
Finanzierungstätigkeit										
SU 35	Summe Einzahlungen aus der Finanzierungstätigkeit							0,00	0,00	0,00
SU 36	Summe Auszahlungen aus der Finanzierungstätigkeit							0,00	0,00	0,00
SA4	Saldo (4) Geldfluss aus der Finanzierungstätigkeit (35 - 36)							0,00	0,00	0,00
SA5	Saldo (5) Geldfluss aus der voranschlagswirksamen Gebarung (Saldo 3 + Saldo 4)							-175.600,00	-262.700,00	-30.787,19

		MVAG VC QU			Ergebnisvoranschlag			Finanzierungsvoranschlag		
		EH	FH		VA 2024	VA 2023	RA 2022	VA 2024	VA 2023	RA 2022
821	Fuhrpark									
821000	Fuhrpark									
Operative Gebarung										
SU 21 / 31	Summe Erträge / Einzahlungen operative Gebarung				0,00	0,00	0,00	0,00	0,00	0,00
1/821000-710000	KFZ Steuer	2225	3225	24	100,00	100,00	107,30	100,00	100,00	107,30
SU 22 / 32	Summe Aufwendungen / Auszahlungen operative Gebarung				100,00	100,00	107,30	100,00	100,00	107,30
SA 0 / SA 1	(0) Nettoergebnis (21 - 22) / (1) Geldfluss operative Gebarung (31 - 32)				-100,00	-100,00	-107,30	-100,00	-100,00	-107,30
SA01	Saldo (01) Haushaltsrücklagen (230 - 240)				0,00	0,00	0,00	0,00	0,00	0,00
SA00	Saldo (00) Nettoergebnis nach Haushaltsrücklagen (Saldo 0 + Saldo 01)				-100,00	-100,00	-107,30			
Investive Gebarung										
SU 33	Summe Einzahlungen investive Gebarung							0,00	0,00	0,00
SU 34	Summe Auszahlungen investive Gebarung							0,00	0,00	0,00
SA2	Saldo (2) Geldfluss aus der Investiven Gebarung (33 - 34)							0,00	0,00	0,00
SA3	Saldo (3) Nettofinanzierungssaldo (Saldo 1 + Saldo 2)							-100,00	-100,00	-107,30
Finanzierungstätigkeit										
SU 35	Summe Einzahlungen aus der Finanzierungstätigkeit							0,00	0,00	0,00
SU 36	Summe Auszahlungen aus der Finanzierungstätigkeit							0,00	0,00	0,00
SA4	Saldo (4) Geldfluss aus der Finanzierungstätigkeit (35 - 36)							0,00	0,00	0,00
SA5	Saldo (5) Geldfluss aus der voranschlagswirksamen Gebarung (Saldo 3 + Saldo 4)							-100,00	-100,00	-107,30
84	Liegenschaften, Wohn- und Geschäftsgebäude									
840	Grundbesitz									
840000	Grundbesitz									
Operative Gebarung										
2/840000+811000	Pacht	2115	3115	14	7.000,00	7.000,00	6.719,69	7.000,00	7.000,00	6.719,69
SU 21 / 31	Summe Erträge / Einzahlungen operative Gebarung				7.000,00	7.000,00	6.719,69	7.000,00	7.000,00	6.719,69
1/840000-640000	Rechts- und Beratungsaufwand	2222	3222	24	0,00	0,00	107,00	0,00	0,00	107,00
1/840000-710000	Steuern	2225	3225	24	0,00	0,00	8,04	0,00	0,00	8,04
SU 22 / 32	Summe Aufwendungen / Auszahlungen operative Gebarung				0,00	0,00	115,04	0,00	0,00	115,04
SA 0 / SA 1	(0) Nettoergebnis (21 - 22) / (1) Geldfluss operative Gebarung (31 - 32)				7.000,00	7.000,00	6.604,65	7.000,00	7.000,00	6.604,65
SA01	Saldo (01) Haushaltsrücklagen (230 - 240)				0,00	0,00	0,00	0,00	0,00	0,00
SA00	Saldo (00) Nettoergebnis nach Haushaltsrücklagen (Saldo 0 + Saldo 01)				7.000,00	7.000,00	6.604,65			
Investive Gebarung										
SU 33	Summe Einzahlungen investive Gebarung							0,00	0,00	0,00
SU 34	Summe Auszahlungen investive Gebarung							0,00	0,00	0,00
SA2	Saldo (2) Geldfluss aus der Investiven Gebarung (33 - 34)							0,00	0,00	0,00
SA3	Saldo (3) Nettofinanzierungssaldo (Saldo 1 + Saldo 2)							7.000,00	7.000,00	6.604,65

	MVAG VC QU			Ergebnisvoranschlag			Finanzierungsvoranschlag			
	EH	FH		VA 2024	VA 2023	RA 2022	VA 2024	VA 2023	RA 2022	
Finanzierungstätigkeit										
SU 35							0,00	0,00	0,00	
SU 36							0,00	0,00	0,00	
SA4							0,00	0,00	0,00	
SA5							7.000,00	7.000,00	6.604,65	
85										
850										
850000										
Operative Gebarung										
2/850000+813000	Erträge aus der Auflösung von Investitionszuschüssen (Kapitaltransfers)	2127		2.000,00	2.000,00	2.015,40	0,00	0,00	0,00	
2/850000+817200	Erträge aus der Auflösung von sonstigen Rückstellungen	2117		6.300,00	0,00	0,00	0,00	0,00	0,00	
2/850000+852100	Wasserbereitstellungsgebühr	2113	3113	12	33.600,00	33.600,00	32.653,25	33.600,00	33.600,00	32.512,25
2/850000+852200	Wasserbezugsgebühr	2113	3113	12	40.000,00	30.000,00	25.827,93	40.000,00	30.000,00	26.125,69
SU 21 / 31	Summe Erträge / Einzahlungen operative Gebarung			81.900,00	65.600,00	60.496,58	73.600,00	63.600,00	58.637,94	
1/850000-400000	Geringwertige Wirtschaftsgüter (GWG)	2221	3221	23	1.000,00	1.000,00	824,55	1.000,00	1.000,00	824,55
1/850000-510000	Geldbezüge der Vertragsbediensteten Verwaltung	2211	3211	20	13.600,00	7.800,00	7.112,15	13.600,00	7.800,00	7.112,15
1/850000-511000	Geldbezüge der Vertragsbediensteten handwerklicher Verwendung	2211	3211	20	4.800,00	2.400,00	2.132,98	4.800,00	2.400,00	2.132,98
1/850000-566000	Zuwendungen aus Anlass von Dienstjubiläen	2212	3212	20	1.700,00	0,00	0,00	1.700,00	0,00	0,00
1/850000-580000	DB (FBAF)	2212	3212	20	200,00	400,00	343,88	200,00	400,00	343,88
1/850000-582000	DG-SV	2212	3212	20	2.800,00	2.100,00	1.897,46	2.800,00	2.100,00	1.897,46
1/850000-582100	MV-Beiträge	2212	3212	20	100,00	100,00	52,87	100,00	100,00	52,87
1/850000-591000	Dotierung von Rückstellungen für Abfertigungen	2214			0,00	600,00	224,54	0,00	0,00	0,00
1/850000-592000	Dotierung von Rückstellungen für Jubiläumszuwendungen	2214			100,00	200,00	79,90	0,00	0,00	0,00
1/850000-600000	Stromkosten	2222	3222	24	1.500,00	6.300,00	1.613,70	1.500,00	6.300,00	1.613,70
1/850000-612000	Instandhaltung der WVA + UV Anlage	2224	3224	24	8.000,00	3.000,00	16.639,59	8.000,00	3.000,00	16.639,59
1/850000-616000	Instandhaltung von Maschinen und maschinellen Anlagen	2224	3224	24	3.000,00	1.000,00	0,00	3.000,00	1.000,00	0,00
1/850000-631000	Betriebskosten des Steuerkabels	2222	3222	24	400,00	400,00	304,36	400,00	400,00	304,36
1/850000-640000	Prüfungskosten	2222	3222	24	3.500,00	3.500,00	2.340,60	3.500,00	3.500,00	2.340,60
1/850000-650100	Zinsen Sanierung UV-Anlage DL 22	2241	3241	25	100,00	100,00	45,81	100,00	100,00	45,81
1/850000-670000	Versicherungen	2222	3222	24	300,00	300,00	250,87	300,00	300,00	250,87

		MVAG		VC QU	Ergebnisvoranschlag			Finanzierungsvoranschlag		
		EH	FH		VA 2024	VA 2023	RA 2022	VA 2024	VA 2023	RA 2022
1/850000-680000	Planmäßige Abschreibung	2226			5.100,00	4.100,00	4.063,64	0,00	0,00	0,00
1/850000-710000	Gebrauchsabgabe intern	2225	3225	24	4.900,00	4.900,00	4.874,85	4.900,00	4.900,00	4.874,85
1/850000-711000	Gebühren für die Benützung von Gemeindeeinrichtungen und Anlagen gemäß FAG	2225	3225	24	500,00	200,00	100,50	500,00	200,00	100,50
1/850000-720100	Verwaltungskosten-Vergütung	2225	3225	24	4.500,00	4.100,00	4.262,38	4.500,00	4.100,00	4.262,38
1/850000-724000	KM-Geld	2225	3225	24	100,00	100,00	72,53	100,00	100,00	72,53
1/850000-728000	Entgelte für sonstige Leistungen	2225	3225	24	10.000,00	2.000,00	4.826,90	10.000,00	2.000,00	4.826,90
1/850000-728100	Schulung der Bediensteten (Stundenkontingente)	2225	3225	24	0,00	0,00	145,00	0,00	0,00	145,00
1/850000-729000	Sonstige Ausgaben	2225	3225	24	0,00	100,00	45,00	0,00	100,00	45,00
SU 22 / 32	Summe Aufwendungen / Auszahlungen operative Gebarung				66.200,00	44.700,00	52.254,06	61.000,00	39.800,00	47.885,98
SA 0 / SA 1	(0) Nettoergebnis (21 - 22) / (1) Geldfluss operative Gebarung (31 - 32)				15.700,00	20.900,00	8.242,52	12.600,00	23.800,00	10.751,96
SA01	Saldo (01) Haushaltsrücklagen (230 - 240)				0,00	0,00	0,00	0,00	0,00	0,00
SA00	Saldo (00) Nettoergebnis nach Haushaltsrücklagen (Saldo 0 + Saldo 01)				15.700,00	20.900,00	8.242,52			
Investive Gebarung										
2/850000+300000	Kapitaltransfers von Bund, Bundesfonds und Bundeskammern		3331	33	0,00	0,00	0,00	700,00	0,00	0,00
2/850000+307000	Kapitaltransfers von privaten Haushalten (Wasseranschlussabgabe)		3334	34	0,00	0,00	0,00	1.500,00	3.000,00	1.595,33
SU 33	Summe Einzahlungen investive Gebarung							2.200,00	3.000,00	1.595,33
1/850000-004000	Wasser- und Abwasserbauten und - anlagen (Hydranten)		3412	2 40	0,00	0,00	0,00	2.000,00	2.000,00	1.900,09
1/850000-050000	Sonderanlagen (Hausanschlüsse, Erweiterung)		3412	2 40	0,00	0,00	0,00	6.000,00	2.000,00	500,77
1/850000-070000	Lizenz		3411	2 42	0,00	0,00	0,00	0,00	0,00	75,00
SU 34	Summe Auszahlungen investive Gebarung							8.000,00	4.000,00	2.475,86
SA2	Saldo (2) Geldfluss aus der Investiven Gebarung (33 - 34)							-5.800,00	-1.000,00	-880,53
SA3	Saldo (3) Nettofinanzierungssaldo (Saldo 1 + Saldo 2)							6.800,00	22.800,00	9.871,43
Finanzierungstätigkeit										
SU 35	Summe Einzahlungen aus der Finanzierungstätigkeit							0,00	0,00	0,00
1/850000-346000	Tilgung Sanierung UV-Anlage DL 22		3614	65	0,00	0,00	0,00	1.400,00	1.400,00	1.333,34
SU 36	Summe Auszahlungen aus der Finanzierungstätigkeit							1.400,00	1.400,00	1.333,34
SA4	Saldo (4) Geldfluss aus der Finanzierungstätigkeit (35 - 36)							-1.400,00	-1.400,00	-1.333,34
SA5	Saldo (5) Geldfluss aus der voranschlagswirksamen Gebarung (Saldo 3 + Saldo 4)							5.400,00	21.400,00	8.538,09

		MVAG		VC QU	Ergebnisvoranschlag			Finanzierungsvoranschlag		
		EH	FH		VA 2024	VA 2023	RA 2022	VA 2024	VA 2023	RA 2022
850100	Erweiterung Wasserleitung BA 05									
Operative Gebarung										
2/850100+813000	Erträge aus der Auflösung von Investitionszuschüssen (Kapitaltransfers)	2127			200,00	200,00	179,45	0,00	0,00	0,00
SU 21 / 31	Summe Erträge / Einzahlungen operative Gebarung				200,00	200,00	179,45	0,00	0,00	0,00
1/850100-680000	Planmäßige Abschreibung	2226			1.000,00	1.000,00	982,27	0,00	0,00	0,00
SU 22 / 32	Summe Aufwendungen / Auszahlungen operative Gebarung				1.000,00	1.000,00	982,27	0,00	0,00	0,00
SA 0 / SA 1	(0) Nettoergebnis (21 - 22) / (1) Geldfluss operative Gebarung (31 – 32)				-800,00	-800,00	-802,82	0,00	0,00	0,00
SA01	Saldo (01) Haushaltsrücklagen (230 - 240)				0,00	0,00	0,00	0,00	0,00	0,00
SA00	Saldo (00) Nettoergebnis nach Haushaltsrücklagen (Saldo 0 + Saldo 01)				-800,00	-800,00	-802,82			
Investive Gebarung										
SU 33	Summe Einzahlungen investive Gebarung							0,00	0,00	0,00
SU 34	Summe Auszahlungen investive Gebarung							0,00	0,00	0,00
SA2	Saldo (2) Geldfluss aus der Investiven Gebarung (33 – 34)							0,00	0,00	0,00
SA3	Saldo (3) Nettofinanzierungssaldo (Saldo 1 + Saldo 2)							0,00	0,00	0,00
Finanzierungstätigkeit										
SU 35	Summe Einzahlungen aus der Finanzierungstätigkeit							0,00	0,00	0,00
SU 36	Summe Auszahlungen aus der Finanzierungstätigkeit							0,00	0,00	0,00
SA4	Saldo (4) Geldfluss aus der Finanzierungstätigkeit (35 – 36)							0,00	0,00	0,00
SA5	Saldo (5) Geldfluss aus der voranschlagswirksamen Gebarung (Saldo 3 + Saldo 4)							0,00	0,00	0,00
850200	Leitungsinformationssystem WVA Muggendorf									
Operative Gebarung										
2/850200+813000	Erträge aus der Auflösung von Investitionszuschüssen (Kapitaltransfers)	2127		1	800,00	0,00	0,00	0,00	0,00	0,00
SU 21 / 31	Summe Erträge / Einzahlungen operative Gebarung				800,00	0,00	0,00	0,00	0,00	0,00
1/850200-680000	Planmäßige Abschreibung	2226			400,00	300,00	331,13	0,00	0,00	0,00
SU 22 / 32	Summe Aufwendungen / Auszahlungen operative Gebarung				400,00	300,00	331,13	0,00	0,00	0,00
SA 0 / SA 1	(0) Nettoergebnis (21 - 22) / (1) Geldfluss operative Gebarung (31 – 32)				400,00	-300,00	-331,13	0,00	0,00	0,00
SA01	Saldo (01) Haushaltsrücklagen (230 - 240)				0,00	0,00	0,00	0,00	0,00	0,00
SA00	Saldo (00) Nettoergebnis nach Haushaltsrücklagen (Saldo 0 + Saldo 01)				400,00	-300,00	-331,13			
Investive Gebarung										
6/850200+301000	Kapitaltransfers von Ländern, Landesfonds und Landeskammern		3331	1 33	0,00	0,00	0,00	0,00	3.700,00	0,00
SU 33	Summe Einzahlungen investive Gebarung							0,00	3.700,00	0,00
5/850200-070000	Aktivierungsfähige Rechte (immaterielle Vermögenswerte)		3411	1 42	0,00	0,00	0,00	0,00	1.200,00	1.325,03
SU 34	Summe Auszahlungen investive Gebarung							0,00	1.200,00	1.325,03
SA2	Saldo (2) Geldfluss aus der Investiven Gebarung (33 – 34)							0,00	2.500,00	-1.325,03

		MVAG VC QU			Ergebnisvoranschlag			Finanzierungsvoranschlag		
		EH	FH		VA 2024	VA 2023	RA 2022	VA 2024	VA 2023	RA 2022
SA3	Saldo (3) Nettofinanzierungssaldo (Saldo 1 + Saldo 2)							0,00	2.500,00	-1.325,03
Finanzierungstätigkeit										
SU 35	Summe Einzahlungen aus der Finanzierungstätigkeit							0,00	0,00	0,00
SU 36	Summe Auszahlungen aus der Finanzierungstätigkeit							0,00	0,00	0,00
SA4	Saldo (4) Geldfluss aus der Finanzierungstätigkeit (35 – 36)							0,00	0,00	0,00
SA5	Saldo (5) Geldfluss aus der voranschlagswirksamen Gebarung (Saldo 3 + Saldo 4)							0,00	2.500,00	-1.325,03
851	Betriebe der Abwasserbeseitigung									
851000	Abwasserbeseitigung									
Operative Gebarung										
2/851000+813000	Erträge aus der Auflösung von Investitionszuschüssen (Kapitaltransfers)	2127			65.600,00	63.400,00	63.410,30	0,00	0,00	0,00
2/851000+817200	Erträge aus der Auflösung von sonstigen Rückstellungen	2117			6.300,00	0,00	0,00	0,00	0,00	0,00
6/851000+829910	LIS ABA Sonstige Erträge (Zuführungen zu Projekten)	2116	3116	1 18	0,00	0,00	5.300,11	0,00	0,00	5.300,11
2/851000+852100	Benützungsgebühr	2113	3113	12	92.000,00	90.500,00	88.916,00	92.000,00	90.500,00	87.878,15
2/851000+860000	Transfers von Bund (KPC) Zinsen	2121	3121	15	5.600,00	5.400,00	5.120,77	5.600,00	5.400,00	5.120,77
SU 21 / 31	Summe Erträge / Einzahlungen operative Gebarung				169.500,00	159.300,00	162.747,18	97.600,00	95.900,00	98.299,03
1/851000-510000	Geldbezüge der Vertragsbediensteten Verwaltung	2211	3211	20	13.600,00	7.800,00	7.112,15	13.600,00	7.800,00	7.112,15
1/851000-511000	Entlohnung Mitarbeiter	2211	3211	20	4.800,00	2.400,00	2.132,98	4.800,00	2.400,00	2.132,98
1/851000-566000	Zuwendungen aus Anlass von Dienstjubiläen	2212	3212	20	1.700,00	0,00	0,00	1.700,00	0,00	0,00
1/851000-580000	DB (FBAF)	2212	3212	20	200,00	400,00	343,88	200,00	400,00	343,88
1/851000-582000	DG-SV	2212	3212	20	2.800,00	2.100,00	1.897,46	2.800,00	2.100,00	1.897,46
1/851000-582100	MV-Beiträge	2212	3212	20	100,00	100,00	52,87	100,00	100,00	52,87
1/851000-591000	Dotierung von Rückstellungen für Abfertigungen	2214			0,00	600,00	224,54	0,00	0,00	0,00
1/851000-592000	Dotierung von Rückstellungen für Jubiläumszuwendungen	2214			100,00	200,00	79,90	0,00	0,00	0,00
1/851000-600000	Stromkosten	2222	3222	24	200,00	200,00	131,86	200,00	200,00	131,86
1/851000-612000	Instandhaltung von Wasser- und Kanalisationsanlagen	2224	3224	24	1.500,00	1.500,00	7.156,46	1.500,00	1.500,00	7.156,46
1/851000-620000	Fäkalienabfuhr	2222	3222	24	800,00	200,00	393,40	800,00	200,00	393,40
1/851000-650000	Zinsen v. Darlehen Kanal Kreuth DL 21	2241	3241	25	4.600,00	800,00	774,82	4.600,00	800,00	774,82
1/851000-650100	Zinsen PSK Konto Nr. 110.2290 DL 6	2241	3241	25	0,00	0,00	59,29	0,00	0,00	59,29
1/851000-650110	Zinsen PSK Konto Nr. 110.0371 DL 7	2241	3241	25	0,00	0,00	14,67	0,00	0,00	14,67
1/851000-650120	Zinsen PSK Konto Nr. 111.3533 DL 8	2241	3241	25	0,00	0,00	96,91	0,00	0,00	96,91
1/851000-650130	Zinsen PSK Konto Nr. 110.4322 DL 9	2241	3241	25	0,00	0,00	105,27	0,00	0,00	105,27

		MVAG		VC QU	Ergebnisvoranschlag			Finanzierungsvoranschlag		
		EH	FH		VA 2024	VA 2023	RA 2022	VA 2024	VA 2023	RA 2022
1/851000-650140	Zinsen PSK Konto Nr. 115.0204 DL 10	2241	3241	25	0,00	0,00	1.212,34	0,00	0,00	1.212,34
1/851000-650200	Zinsen SPK DL 2 (LIS)	2241	3241	25	2.800,00	600,00	477,50	2.800,00	600,00	477,50
1/851000-650300	Zinsen Raika DL 12	2241	3241	25	0,00	0,00	234,44	0,00	0,00	234,44
1/851000-659000	Geldverkehrsspesen DL 2 (LIS)	2244	3244	24	0,00	0,00	30,08	0,00	0,00	30,08
1/851000-670000	Versicherungen	2222	3222	24	700,00	700,00	608,15	700,00	700,00	608,15
1/851000-680000	Planmäßige Abschreibung	2226			71.500,00	71.100,00	71.234,94	0,00	0,00	0,00
1/851000-710000	Gebrauchsabgabe intern	2225	3225	24	4.800,00	4.800,00	4.781,70	4.800,00	4.800,00	4.781,70
1/851000-711000	Gebühren für die Benützung von Gemeindeeinrichtungen und Anlagen gemäß FAG	2225	3225	24	200,00	200,00	100,50	200,00	200,00	100,50
1/851000-720100	Verwaltungskosten-Vergütung	2225	3225	24	17.400,00	16.000,00	16.440,63	17.400,00	16.000,00	16.440,63
1/851000-724000	Reisegebühren	2225	3225	24	100,00	100,00	9,53	100,00	100,00	9,53
1/851000-728000	Entgelte für sonstige Leistungen	2225	3225	24	0,00	0,00	9,80	0,00	0,00	9,80
1/851000-755000	Transfers an Unternehmen (Abwasserverband)	2233	3233	27	15.000,00	15.000,00	19.815,07	15.000,00	15.000,00	19.815,07
SU 22 / 32	Summe Aufwendungen / Auszahlungen operative Gebarung				142.900,00	124.800,00	135.531,14	71.300,00	52.900,00	63.991,76
SA 0 / SA 1	(0) Nettoergebnis (21 - 22) / (1) Geldfluss operative Gebarung (31 - 32)				26.600,00	34.500,00	27.216,04	26.300,00	43.000,00	34.307,27
SA01	Saldo (01) Haushaltsrücklagen (230 - 240)				0,00	0,00	0,00	0,00	0,00	0,00
SA00	Saldo (00) Nettoergebnis nach Haushaltsrücklagen (Saldo 0 + Saldo 01)				26.600,00	34.500,00	27.216,04			
Investive Gebarung										
2/851000+300000	Kapitaltransfers von Bund, Bundesfonds und Bundeskammern KPC Barwert		3331	33	0,00	0,00	0,00	9.100,00	7.500,00	7.869,23
6/851000+301000	LIS ABA Kapitaltransfers von Ländern, Landesfonds und Landeskammern		3331	1 33	0,00	0,00	0,00	0,00	11.300,00	0,00
2/851000+307000	Kapitaltransfers von privaten Haushalten (Kanaleinmündungsabgabe)		3334	34	0,00	0,00	0,00	5.000,00	10.000,00	3.443,06
SU 33	Summe Einzahlungen investive Gebarung							14.100,00	28.800,00	11.312,29
1/851000-050000	Sonderanlagen (Hausanschlüsse, Erweiterung)		3412	2 40	0,00	0,00	0,00	3.000,00	1.000,00	0,00
5/851000-070000	Aktivierungsfähige Rechte (immaterielle Vermögenswerte)		3411	1 42	0,00	0,00	0,00	0,00	3.300,00	3.975,08
SU 34	Summe Auszahlungen investive Gebarung							3.000,00	4.300,00	3.975,08
SA2	Saldo (2) Geldfluss aus der Investiven Gebarung (33 - 34)							11.100,00	24.500,00	7.337,21
SA3	Saldo (3) Nettofinanzierungssaldo (Saldo 1 + Saldo 2)							37.400,00	67.500,00	41.644,48
Finanzierungstätigkeit										
SU 35	Summe Einzahlungen aus der Finanzierungstätigkeit							0,00	0,00	0,00
1/851000-346000	Tilgung von Darlehen Kanal Kreuth DL 21		3614	65	0,00	0,00	0,00	9.200,00	9.200,00	9.200,00
1/851000-346100	Tilgung von Darlehen PSK 110.2290 DL 6		3614	65	0,00	0,00	0,00	0,00	4.100,00	8.188,19
1/851000-346110	Tilgung von Darlehen PSK 110.0371 DL 7		3614	65	0,00	0,00	0,00	0,00	1.000,00	2.026,11
1/851000-346120	Tilgung von Darlehen PSK 111.3533 DL 8		3614	65	0,00	0,00	0,00	0,00	6.800,00	13.384,15

		MVAG		VC QU	Ergebnisvoranschlag			Finanzierungsvoranschlag		
		EH	FH		VA 2024	VA 2023	RA 2022	VA 2024	VA 2023	RA 2022
1/851000-346130	Tilgung von Darlehen PSK 110.4322 DL 9		3614	65	0,00	0,00	0,00	0,00	7.300,00	14.539,02
1/851000-346140	Tilgung von Darlehen PSK 115.0204 DL 10		3614	65	0,00	0,00	0,00	0,00	0,00	33.596,59
1/851000-346200	Tilgung Leitungsinformationssystem LIS, DL 2		3614	65	0,00	0,00	0,00	2.700,00	2.700,00	2.640,00
1/851000-346300	Tilgung v.Darlehen Raika Kto.Nr.93.906 DL 12		3614	65	0,00	0,00	0,00	0,00	0,00	30.934,12
SU 36	Summe Auszahlungen aus der Finanzierungstätigkeit							11.900,00	31.100,00	114.508,18
SA4	Saldo (4) Geldfluss aus der Finanzierungstätigkeit (35 – 36)							-11.900,00	-31.100,00	-114.508,18
SA5	Saldo (5) Geldfluss aus der voranschlagswirksamen Gebarung (Saldo 3 + Saldo 4)							25.500,00	36.400,00	-72.863,70
851100	Erweiterung Kanalleitung BA 03									
	Operative Gebarung									
2/851100+813000	Erträge aus der Auflösung von Investitionszuschüssen (Kapitaltransfers)		2127		400,00	400,00	396,16	0,00	0,00	0,00
SU 21 / 31	Summe Erträge / Einzahlungen operative Gebarung				400,00	400,00	396,16	0,00	0,00	0,00
1/851100-650000	Zinsen DL 1 (BA 03)	2241	3241	25	1.400,00	200,00	260,06	1.400,00	200,00	260,06
1/851100-659000	Geldverkehrsspesen DL 1 (BA 03)	2244	3244	24	0,00	0,00	30,08	0,00	0,00	30,08
1/851100-680000	Planmäßige Abschreibung	2226			1.200,00	1.200,00	1.165,20	0,00	0,00	0,00
SU 22 / 32	Summe Aufwendungen / Auszahlungen operative Gebarung				2.600,00	1.400,00	1.455,34	1.400,00	200,00	290,14
SA 0 / SA 1	(0) Nettoergebnis (21 - 22) / (1) Geldfluss operative Gebarung (31 – 32)				-2.200,00	-1.000,00	-1.059,18	-1.400,00	-200,00	-290,14
SA01	Saldo (01) Haushaltsrücklagen (230 - 240)				0,00	0,00	0,00	0,00	0,00	0,00
SA00	Saldo (00) Nettoergebnis nach Haushaltsrücklagen (Saldo 0 + Saldo 01)				-2.200,00	-1.000,00	-1.059,18			
	Investive Gebarung									
SU 33	Summe Einzahlungen investive Gebarung							0,00	0,00	0,00
SU 34	Summe Auszahlungen investive Gebarung							0,00	0,00	0,00
SA2	Saldo (2) Geldfluss aus der Investiven Gebarung (33 – 34)							0,00	0,00	0,00
SA3	Saldo (3) Nettofinanzierungssaldo (Saldo 1 + Saldo 2)							-1.400,00	-200,00	-290,14
	Finanzierungstätigkeit									
SU 35	Summe Einzahlungen aus der Finanzierungstätigkeit							0,00	0,00	0,00
1/851100-346000	Tilgung DL 1 (BA03)		3614	65	0,00	0,00	0,00	2.500,00	2.500,00	2.486,68
SU 36	Summe Auszahlungen aus der Finanzierungstätigkeit							2.500,00	2.500,00	2.486,68
SA4	Saldo (4) Geldfluss aus der Finanzierungstätigkeit (35 – 36)							-2.500,00	-2.500,00	-2.486,68
SA5	Saldo (5) Geldfluss aus der voranschlagswirksamen Gebarung (Saldo 3 + Saldo 4)							-3.900,00	-2.700,00	-2.776,82
851200	Kanalsanierung									
	Operative Gebarung									
SU 21 / 31	Summe Erträge / Einzahlungen operative Gebarung				0,00	0,00	0,00	0,00	0,00	0,00
1/851200-650000	Zinsen DL 4	2241	3241	25	700,00	100,00	119,70	700,00	100,00	119,70

		MVAG VC QU			Ergebnisvoranschlag			Finanzierungsvoranschlag		
		EH	FH		VA 2024	VA 2023	RA 2022	VA 2024	VA 2023	RA 2022
1/851200-680000	Planmäßige Abschreibung	2226			1.000,00	1.000,00	1.030,56	0,00	0,00	0,00
SU 22 / 32	Summe Aufwendungen / Auszahlungen operative Gebarung				1.700,00	1.100,00	1.150,26	700,00	100,00	119,70
SA 0 / SA 1	(0) Nettoergebnis (21 - 22) / (1) Geldfluss operative Gebarung (31 - 32)				-1.700,00	-1.100,00	-1.150,26	-700,00	-100,00	-119,70
SA01	Saldo (01) Haushaltsrücklagen (230 - 240)				0,00	0,00	0,00	0,00	0,00	0,00
SA00	Saldo (00) Nettoergebnis nach Haushaltsrücklagen (Saldo 0 + Saldo 01)				-1.700,00	-1.100,00	-1.150,26			
Investive Gebarung										
SU 33	Summe Einzahlungen investive Gebarung							0,00	0,00	0,00
SU 34	Summe Auszahlungen investive Gebarung							0,00	0,00	0,00
SA2	Saldo (2) Geldfluss aus der Investiven Gebarung (33 - 34)							0,00	0,00	0,00
SA3	Saldo (3) Nettofinanzierungssaldo (Saldo 1 + Saldo 2)							-700,00	-100,00	-119,70
Finanzierungstätigkeit										
SU 35	Summe Einzahlungen aus der Finanzierungstätigkeit							0,00	0,00	0,00
1/851200-346000	Tilgung DL 4	3614	65		0,00	0,00	0,00	9.000,00	9.000,00	9.000,00
SU 36	Summe Auszahlungen aus der Finanzierungstätigkeit							9.000,00	9.000,00	9.000,00
SA4	Saldo (4) Geldfluss aus der Finanzierungstätigkeit (35 - 36)							-9.000,00	-9.000,00	-9.000,00
SA5	Saldo (5) Geldfluss aus der voranschlagswirksamen Gebarung (Saldo 3 + Saldo 4)							-9.700,00	-9.100,00	-9.119,70
852	Betriebe der Müllbeseitigung									
852000	Müllentsorgung									
Operative Gebarung										
2/852000+808000	Müllsäcke	2116	3116	16	100,00	100,00	208,17	100,00	100,00	208,17
2/852000+811000	Miete Kramergasse Müllinsel	2115	3115	14	100,00	100,00	120,00	100,00	100,00	120,00
2/852000+816000	Kostensersatz ÖTK, AWW	2114	3114	13	35.000,00	30.000,00	35.000,00	35.000,00	30.000,00	35.000,00
2/852000+817200	Erträge aus der Auflösung von sonstigen Rückstellungen	2117			6.300,00	0,00	0,00	0,00	0,00	0,00
2/852000+829000	Sonstige Einnahmen	2116	3116	18	2.000,00	3.000,00	2.721,45	2.000,00	3.000,00	2.721,45
2/852000+852000	Abfallwirtschaftsgebühr	2113	3113	12	45.000,00	43.000,00	32.343,07	45.000,00	43.000,00	32.140,04
2/852000+852100	Abfallbehandlungsabgabe	2113	3113	12	18.000,00	13.000,00	9.688,48	18.000,00	13.000,00	9.633,41
2/852000+852200	Sondermüllentsorgung Wertstoffsammelstelle Pernitz (ServiceCard)	2113	3113	12	500,00	0,00	0,00	500,00	0,00	0,00
SU 21 / 31	Summe Erträge / Einzahlungen operative Gebarung				107.000,00	89.200,00	80.081,17	100.700,00	89.200,00	79.823,07
1/852000-400000	Geringwertige Wirtschaftsgüter (GWG)	2221	3221	23	100,00	1.000,00	193,97	100,00	1.000,00	193,97
1/852000-413000	Ankauf von Müllsäcken und Müllbehältern	2221	3221	23	1.000,00	1.500,00	1.165,85	1.000,00	1.500,00	1.165,85
1/852000-510000	Geldbezüge der Vertragsbediensteten Verwaltung	2211	3211	20	13.600,00	7.800,00	7.112,16	13.600,00	7.800,00	7.112,16
1/852000-511000	Geldbezüge der Vertragsbediensteten handwerklicher Verwendung	2211	3211	20	11.100,00	6.200,00	5.604,01	11.100,00	6.200,00	5.604,01
1/852000-523000	Geldbezüge der nicht ganzjährig beschäftigten Arbeiter	2211	3211	20	0,00	3.300,00	0,00	0,00	3.300,00	0,00

		MVAG		VC QU	Ergebnisvoranschlag			Finanzierungsvoranschlag		
		EH	FH		VA 2024	VA 2023	RA 2022	VA 2024	VA 2023	RA 2022
1/852000-566000	Zuwendungen aus Anlass von Dienstjubiläen	2212	3212	20	1.700,00	0,00	0,00	1.700,00	0,00	0,00
1/852000-580000	DB (FBAF)	2212	3212	20	400,00	500,00	468,53	400,00	500,00	468,53
1/852000-582000	DG-SV	2212	3212	20	4.000,00	2.900,00	2.588,47	4.000,00	2.900,00	2.588,47
1/852000-582100	MV-Beiträge	2212	3212	20	200,00	200,00	100,96	200,00	200,00	100,96
1/852000-591000	Dotierung von Rückstellungen für Abfertigungen	2214			0,00	600,00	224,55	0,00	0,00	0,00
1/852000-592000	Dotierung von Rückstellungen für Jubiläumszuwendungen	2214			100,00	200,00	79,88	0,00	0,00	0,00
1/852000-620000	Müllabfuhr	2222	3222	24	0,00	0,00	23.010,05	0,00	0,00	23.010,05
1/852000-670000	Versicherungen	2222	3222	24	0,00	400,00	266,19	0,00	400,00	266,19
1/852000-680000	Planmäßige Abschreibung	2226			3.800,00	3.800,00	3.828,14	0,00	0,00	0,00
1/852000-720100	Verwaltungskosten-Vergütung	2225	3225	24	5.100,00	4.800,00	4.871,29	5.100,00	4.800,00	4.871,29
1/852000-724000	KM-Geld	2225	3225	24	100,00	100,00	9,54	100,00	100,00	9,54
1/852000-726000	Beitrag zum Abfallwirtschaftsverband	2225	3225	24	300,00	300,00	-339,07	300,00	300,00	-339,07
1/852000-728000	Entgelte für sonstige Leistungen (Grünschnitt+Sammelstelle Pernitz)	2225	3225	24	23.000,00	33.000,00	26.027,29	23.000,00	33.000,00	26.027,29
1/852000-728100	Müllabfuhr (WNSKS)	2225	3225	24	31.400,00	31.400,00	0,00	31.400,00	31.400,00	0,00
1/852000-729000	Sonstige Aufwendungen	2225	3225	24	0,00	0,00	4.335,60	0,00	0,00	4.335,60
SU 22 / 32	Summe Aufwendungen / Auszahlungen operative Gebarung				95.900,00	98.000,00	79.547,41	92.000,00	93.400,00	75.414,84
SA 0 / SA 1	(0) Nettoergebnis (21 - 22) / (1) Geldfluss operative Gebarung (31 - 32)				11.100,00	-8.800,00	533,76	8.700,00	-4.200,00	4.408,23
SA01	Saldo (01) Haushaltsrücklagen (230 - 240)				0,00	0,00	0,00	0,00	0,00	0,00
SA00	Saldo (00) Nettoergebnis nach Haushaltsrücklagen (Saldo 0 + Saldo 01)				11.100,00	-8.800,00	533,76			
Investive Gebarung										
SU 33	Summe Einzahlungen investive Gebarung							0,00	0,00	0,00
SU 34	Summe Auszahlungen investive Gebarung							0,00	0,00	0,00
SA2	Saldo (2) Geldfluss aus der Investiven Gebarung (33 - 34)							0,00	0,00	0,00
SA3	Saldo (3) Nettofinanzierungssaldo (Saldo 1 + Saldo 2)							8.700,00	-4.200,00	4.408,23
Finanzierungstätigkeit										
SU 35	Summe Einzahlungen aus der Finanzierungstätigkeit							0,00	0,00	0,00
SU 36	Summe Auszahlungen aus der Finanzierungstätigkeit							0,00	0,00	0,00
SA4	Saldo (4) Geldfluss aus der Finanzierungstätigkeit (35 - 36)							0,00	0,00	0,00
SA5	Saldo (5) Geldfluss aus der voranschlagswirksamen Gebarung (Saldo 3 + Saldo 4)							8.700,00	-4.200,00	4.408,23
853	Betriebe für die Errichtung und Verwaltung von Wohn- und Geschäftsgebäude									
853000	Wohn- und Geschäftsgebäude									
Operative Gebarung										
2/853000+811000	Mieten	2115	3115	14	5.000,00	5.000,00	4.054,66	5.000,00	5.000,00	4.054,66
SU 21 / 31	Summe Erträge / Einzahlungen operative Gebarung				5.000,00	5.000,00	4.054,66	5.000,00	5.000,00	4.054,66

		MVAG		VC QU	Ergebnisvoranschlag			Finanzierungsvoranschlag		
		EH	FH		VA 2024	VA 2023	RA 2022	VA 2024	VA 2023	RA 2022
1/853000-670000	Versicherungen	2222	3222	24	1.000,00	1.000,00	810,87	1.000,00	1.000,00	810,87
1/853000-710000	öffentliche Abgaben ohne Gebühren gemäß FAG	2225	3225	24	500,00	800,00	639,01	500,00	800,00	639,01
SU 22 / 32	Summe Aufwendungen / Auszahlungen operative Gebarung				1.500,00	1.800,00	1.449,88	1.500,00	1.800,00	1.449,88
SA 0 / SA 1	(0) Nettoergebnis (21 - 22) / (1) Geldfluss operative Gebarung (31 - 32)				3.500,00	3.200,00	2.604,78	3.500,00	3.200,00	2.604,78
SA01	Saldo (01) Haushaltsrücklagen (230 - 240)				0,00	0,00	0,00	0,00	0,00	0,00
SA00	Saldo (00) Nettoergebnis nach Haushaltsrücklagen (Saldo 0 + Saldo 01)				3.500,00	3.200,00	2.604,78			
Investive Gebarung										
SU 33	Summe Einzahlungen investive Gebarung							0,00	0,00	0,00
SU 34	Summe Auszahlungen investive Gebarung							0,00	0,00	0,00
SA2	Saldo (2) Geldfluss aus der Investiven Gebarung (33 - 34)							0,00	0,00	0,00
SA3	Saldo (3) Nettofinanzierungssaldo (Saldo 1 + Saldo 2)							3.500,00	3.200,00	2.604,78
Finanzierungstätigkeit										
SU 35	Summe Einzahlungen aus der Finanzierungstätigkeit							0,00	0,00	0,00
SU 36	Summe Auszahlungen aus der Finanzierungstätigkeit							0,00	0,00	0,00
SA4	Saldo (4) Geldfluss aus der Finanzierungstätigkeit (35 - 36)							0,00	0,00	0,00
SA5	Saldo (5) Geldfluss aus der voranschlagswirksamen Gebarung (Saldo 3 + Saldo 4)							3.500,00	3.200,00	2.604,78
87 Wirtschaftliche Unternehmungen										
870 Elektrizitätsversorgung										
870000 Solartankstelle										
Operative Gebarung										
2/870000+813000	Erträge aus der Auflösung von Investitionszuschüssen (Kapitaltransfers)	2127			300,00	300,00	310,60	0,00	0,00	0,00
6/870000+829910	Zuführung aus der operativen Gebarung	2116	3116	1 18	0,00	0,00	3.540,74	0,00	0,00	3.540,74
SU 21 / 31	Summe Erträge / Einzahlungen operative Gebarung				300,00	300,00	3.851,34	0,00	0,00	3.540,74
1/870000-680000	Planmäßige Abschreibung	2226			500,00	500,00	467,44	0,00	0,00	0,00
SU 22 / 32	Summe Aufwendungen / Auszahlungen operative Gebarung				500,00	500,00	467,44	0,00	0,00	0,00
SA 0 / SA 1	(0) Nettoergebnis (21 - 22) / (1) Geldfluss operative Gebarung (31 - 32)				-200,00	-200,00	3.383,90	0,00	0,00	3.540,74
SA01	Saldo (01) Haushaltsrücklagen (230 - 240)				0,00	0,00	0,00	0,00	0,00	0,00
SA00	Saldo (00) Nettoergebnis nach Haushaltsrücklagen (Saldo 0 + Saldo 01)				-200,00	-200,00	3.383,90			
Investive Gebarung										
6/870000+300000	Kapitaltransfers von Bund, Bundesfonds und Bundeskammern(KIG)	3331	1 33		0,00	0,00	0,00	0,00	0,00	4.600,00
SU 33	Summe Einzahlungen investive Gebarung							0,00	0,00	4.600,00
SU 34	Summe Auszahlungen investive Gebarung							0,00	0,00	0,00
SA2	Saldo (2) Geldfluss aus der Investiven Gebarung (33 - 34)							0,00	0,00	4.600,00
SA3	Saldo (3) Nettofinanzierungssaldo (Saldo 1 + Saldo 2)							0,00	0,00	8.140,74

	MVAG		VC QU	Ergebnisvoranschlag			Finanzierungsvoranschlag		
	EH	FH		VA 2024	VA 2023	RA 2022	VA 2024	VA 2023	RA 2022
Finanzierungstätigkeit									
SU 35			Summe Einzahlungen aus der Finanzierungstätigkeit				0,00	0,00	0,00
SU 36			Summe Auszahlungen aus der Finanzierungstätigkeit				0,00	0,00	0,00
SA4			Saldo (4) Geldfluss aus der Finanzierungstätigkeit (35 – 36)				0,00	0,00	0,00
SA5			Saldo (5) Geldfluss aus der voranschlagswirksamen Gebarung (Saldo 3 + Saldo 4)				0,00	0,00	8.140,74

		MVAG VC QU			Ergebnisvoranschlag			Finanzierungsvoranschlag		
		EH	FH		VA 2024	VA 2023	RA 2022	VA 2024	VA 2023	RA 2022
9 Finanzwirtschaft										
90	Gesonderte Verwaltung									
900	Gesonderte Verwaltung									
900000	Gesonderte Verwaltung									
Operative Gebarung										
2/900000+816000	Verwaltungskostenbeitrag Jagdpacht	2114	3114	13	2.500,00	2.500,00	2.794,74	2.500,00	2.500,00	2.794,74
SU 21 / 31	Summe Erträge / Einzahlungen operative Gebarung				2.500,00	2.500,00	2.794,74	2.500,00	2.500,00	2.794,74
1/900000-640000	Beratungskosten	2222	3222	24	4.500,00	4.500,00	4.406,53	4.500,00	4.500,00	4.406,53
SU 22 / 32	Summe Aufwendungen / Auszahlungen operative Gebarung				4.500,00	4.500,00	4.406,53	4.500,00	4.500,00	4.406,53
SA 0 / SA 1	(0) Nettoergebnis (21 - 22) / (1) Geldfluss operative Gebarung (31 - 32)				-2.000,00	-2.000,00	-1.611,79	-2.000,00	-2.000,00	-1.611,79
SA01	Saldo (01) Haushaltsrücklagen (230 - 240)				0,00	0,00	0,00	0,00	0,00	0,00
SA00	Saldo (00) Nettoergebnis nach Haushaltsrücklagen (Saldo 0 + Saldo 01)				-2.000,00	-2.000,00	-1.611,79			
Investive Gebarung										
SU 33	Summe Einzahlungen investive Gebarung							0,00	0,00	0,00
SU 34	Summe Auszahlungen investive Gebarung							0,00	0,00	0,00
SA2	Saldo (2) Geldfluss aus der Investiven Gebarung (33 - 34)							0,00	0,00	0,00
SA3	Saldo (3) Nettofinanzierungssaldo (Saldo 1 + Saldo 2)							-2.000,00	-2.000,00	-1.611,79
Finanzierungstätigkeit										
SU 35	Summe Einzahlungen aus der Finanzierungstätigkeit							0,00	0,00	0,00
SU 36	Summe Auszahlungen aus der Finanzierungstätigkeit							0,00	0,00	0,00
SA4	Saldo (4) Geldfluss aus der Finanzierungstätigkeit (35 - 36)							0,00	0,00	0,00
SA5	Saldo (5) Geldfluss aus der voranschlagswirksamen Gebarung (Saldo 3 + Saldo 4)							-2.000,00	-2.000,00	-1.611,79
91	Kapitalvermögen und Stiftungen ohne eigene Rechtspersönlichkeit									
910	Geldverkehr									
910000	Geldverkehr									
Operative Gebarung										
2/910000+823000	sonstige Zinserträge	2131	3131	14	0,00	0,00	19,30	0,00	0,00	19,30
2/910000+829000	Sonstige Einnahmen	2116	3116	18	12.000,00	12.000,00	22.236,35	12.000,00	12.000,00	22.236,35
SU 21 / 31	Summe Erträge / Einzahlungen operative Gebarung				12.000,00	12.000,00	22.255,65	12.000,00	12.000,00	22.255,65
1/910000-659000	Geldverkehrsspesen	2244	3244	24	1.500,00	2.000,00	1.793,05	1.500,00	2.000,00	1.793,05
1/910000-729910	Sonstige Aufwendungen an Projekte	2225	3225	24	0,00	0,00	39.596,85	0,00	0,00	39.596,85
SU 22 / 32	Summe Aufwendungen / Auszahlungen operative Gebarung				1.500,00	2.000,00	41.389,90	1.500,00	2.000,00	41.389,90
SA 0 / SA 1	(0) Nettoergebnis (21 - 22) / (1) Geldfluss operative Gebarung (31 - 32)				10.500,00	10.000,00	-19.134,25	10.500,00	10.000,00	-19.134,25
SA01	Saldo (01) Haushaltsrücklagen (230 - 240)				0,00	0,00	0,00	0,00	0,00	0,00

		MVAG	VC QU	Ergebnisvoranschlag			Finanzierungsvoranschlag		
		EH	FH	VA 2024	VA 2023	RA 2022	VA 2024	VA 2023	RA 2022
SA00	Saldo (00) Nettoergebnis nach Haushaltsrücklagen (Saldo 0 + Saldo 01)			10.500,00	10.000,00	-19.134,25			
Investive Gebarung									
SU 33	Summe Einzahlungen investive Gebarung						0,00	0,00	0,00
SU 34	Summe Auszahlungen investive Gebarung						0,00	0,00	0,00
SA2	Saldo (2) Geldfluss aus der Investiven Gebarung (33 – 34)						0,00	0,00	0,00
SA3	Saldo (3) Nettofinanzierungssaldo (Saldo 1 + Saldo 2)						10.500,00	10.000,00	-19.134,25
Finanzierungstätigkeit									
SU 35	Summe Einzahlungen aus der Finanzierungstätigkeit						0,00	0,00	0,00
SU 36	Summe Auszahlungen aus der Finanzierungstätigkeit						0,00	0,00	0,00
SA4	Saldo (4) Geldfluss aus der Finanzierungstätigkeit (35 – 36)						0,00	0,00	0,00
SA5	Saldo (5) Geldfluss aus der voranschlagswirksamen Gebarung (Saldo 3 + Saldo 4)						10.500,00	10.000,00	-19.134,25
912	Rücklagen (soweit nicht aufteilbar)								
912000	Rücklagen (soweit nicht aufgeteilt)								
Operative Gebarung									
SU 21 / 31	Summe Erträge / Einzahlungen operative Gebarung			0,00	0,00	0,00	0,00	0,00	0,00
SU 22 / 32	Summe Aufwendungen / Auszahlungen operative Gebarung			0,00	0,00	0,00	0,00	0,00	0,00
SA 0 / SA 1	(0) Nettoergebnis (21 - 22) / (1) Geldfluss operative Gebarung (31 – 32)			0,00	0,00	0,00	0,00	0,00	0,00
1/912000-795001	Zuweisung an allgemeine Haushaltsrücklagen		2401	0,00	0,00	14,47	0,00	0,00	0,00
SA01	Saldo (01) Haushaltsrücklagen (230 - 240)			0,00	0,00	-14,47	0,00	0,00	0,00
SA00	Saldo (00) Nettoergebnis nach Haushaltsrücklagen (Saldo 0 + Saldo 01)			0,00	0,00	-14,47			
Investive Gebarung									
SU 33	Summe Einzahlungen investive Gebarung						0,00	0,00	0,00
SU 34	Summe Auszahlungen investive Gebarung						0,00	0,00	0,00
SA2	Saldo (2) Geldfluss aus der Investiven Gebarung (33 – 34)						0,00	0,00	0,00
SA3	Saldo (3) Nettofinanzierungssaldo (Saldo 1 + Saldo 2)						0,00	0,00	0,00
Finanzierungstätigkeit									
SU 35	Summe Einzahlungen aus der Finanzierungstätigkeit						0,00	0,00	0,00
SU 36	Summe Auszahlungen aus der Finanzierungstätigkeit						0,00	0,00	0,00
SA4	Saldo (4) Geldfluss aus der Finanzierungstätigkeit (35 – 36)						0,00	0,00	0,00
SA5	Saldo (5) Geldfluss aus der voranschlagswirksamen Gebarung (Saldo 3 + Saldo 4)						0,00	0,00	0,00

		MVAG		VC QU	Ergebnisvoranschlag			Finanzierungsvoranschlag		
		EH	FH		VA 2024	VA 2023	RA 2022	VA 2024	VA 2023	RA 2022
92	Öffentliche Abgaben									
920	Ausschließliche Gemeindeabgaben									
920000	Ausschließliche Gemeindeabgaben									
	Operative Gebarung									
2/920000+816000	Kostenersätze für sonstige Leistungen (Seuche)	2114	3114	13	200,00	200,00	214,41	200,00	200,00	214,41
2/920000+830000	Grundsteuer A	2111	3111	10	10.000,00	10.000,00	9.733,47	10.000,00	10.000,00	9.733,47
2/920000+831000	Grundsteuer B	2111	3111	10	35.700,00	34.000,00	35.752,76	35.700,00	34.000,00	35.752,76
2/920000+833000	Kommunalsteuer	2111	3111	10	40.000,00	37.000,00	33.553,32	40.000,00	37.000,00	33.553,32
2/920000+838000	Hundeabgabe	2111	3111	10	2.000,00	2.000,00	1.865,78	2.000,00	2.000,00	1.865,78
2/920000+841000	Gebrauchsabgabe	2111	3111	10	20.000,00	20.000,00	19.792,18	20.000,00	20.000,00	19.792,18
2/920000+849000	Nebenansprüche	2111	3111	10	100,00	100,00	93,00	100,00	100,00	93,00
2/920000+850000	Aufschließungsabgabe	2111	3111	10	60.000,00	38.000,00	70.861,16	60.000,00	38.000,00	70.861,16
2/920000+856000	Verwaltungsabgaben	2111	3111	10	1.500,00	2.000,00	1.303,60	1.500,00	2.000,00	1.305,70
2/920000+857000	Kommissionsgebühren	2111	3111	10	1.000,00	1.000,00	276,00	1.000,00	1.000,00	276,00
SU 21 / 31	Summe Erträge / Einzahlungen operative Gebarung				170.500,00	144.300,00	173.445,68	170.500,00	144.300,00	173.447,78
1/920000-752000	Kosten der Abgabeneinhebung (GAEV)	2231	3231	26	3.000,00	3.500,00	2.797,82	3.000,00	3.500,00	2.797,82
SU 22 / 32	Summe Aufwendungen / Auszahlungen operative Gebarung				3.000,00	3.500,00	2.797,82	3.000,00	3.500,00	2.797,82
SA 0 / SA 1	(0) Nettoergebnis (21 - 22) / (1) Geldfluss operative Gebarung (31 - 32)				167.500,00	140.800,00	170.647,86	167.500,00	140.800,00	170.649,96
SA01	Saldo (01) Haushaltsrücklagen (230 - 240)				0,00	0,00	0,00	0,00	0,00	0,00
SA00	Saldo (00) Nettoergebnis nach Haushaltsrücklagen (Saldo 0 + Saldo 01)				167.500,00	140.800,00	170.647,86			
	Investive Gebarung									
SU 33	Summe Einzahlungen investive Gebarung							0,00	0,00	0,00
SU 34	Summe Auszahlungen investive Gebarung							0,00	0,00	0,00
SA2	Saldo (2) Geldfluss aus der Investiven Gebarung (33 - 34)							0,00	0,00	0,00
SA3	Saldo (3) Nettofinanzierungssaldo (Saldo 1 + Saldo 2)							167.500,00	140.800,00	170.649,96
	Finanzierungstätigkeit									
SU 35	Summe Einzahlungen aus der Finanzierungstätigkeit							0,00	0,00	0,00
SU 36	Summe Auszahlungen aus der Finanzierungstätigkeit							0,00	0,00	0,00
SA4	Saldo (4) Geldfluss aus der Finanzierungstätigkeit (35 - 36)							0,00	0,00	0,00
SA5	Saldo (5) Geldfluss aus der voranschlagswirksamen Gebarung (Saldo 3 + Saldo 4)							167.500,00	140.800,00	170.649,96
921	Zwischen Ländern und Gemeinden geteilte Abgaben									
921000	Zwischen Ländern und Gemeinden gete Abgaben									
	Operative Gebarung									
2/921000+834000	Nächtigungstaxe	2111	3111	10	1.000,00	500,00	507,42	1.000,00	500,00	507,42
2/921000+834100	Interessentenbeitrag	2111	3111	10	0,00	1.200,00	0,00	0,00	1.200,00	0,00

		MVAG VC QU			Ergebnisvoranschlag			Finanzierungsvoranschlag		
		EH	FH		VA 2024	VA 2023	RA 2022	VA 2024	VA 2023	RA 2022
2/921000+861000	Tourismusabgaben	2121	3121	15	0,00	0,00	3.683,18	0,00	0,00	3.683,18
SU 21 / 31	Summe Erträge / Einzahlungen operative Gebarung				1.000,00	1.700,00	4.190,60	1.000,00	1.700,00	4.190,60
SU 22 / 32	Summe Aufwendungen / Auszahlungen operative Gebarung				0,00	0,00	0,00	0,00	0,00	0,00
SA 0 / SA 1	(0) Nettoergebnis (21 - 22) / (1) Geldfluss operative Gebarung (31 - 32)				1.000,00	1.700,00	4.190,60	1.000,00	1.700,00	4.190,60
SA01	Saldo (01) Haushaltsrücklagen (230 - 240)				0,00	0,00	0,00	0,00	0,00	0,00
SA00	Saldo (00) Nettoergebnis nach Haushaltsrücklagen (Saldo 0 + Saldo 01)				1.000,00	1.700,00	4.190,60			
Investive Gebarung										
SU 33	Summe Einzahlungen investive Gebarung							0,00	0,00	0,00
SU 34	Summe Auszahlungen investive Gebarung							0,00	0,00	0,00
SA2	Saldo (2) Geldfluss aus der Investiven Gebarung (33 - 34)							0,00	0,00	0,00
SA3	Saldo (3) Nettofinanzierungssaldo (Saldo 1 + Saldo 2)							1.000,00	1.700,00	4.190,60
Finanzierungstätigkeit										
SU 35	Summe Einzahlungen aus der Finanzierungstätigkeit							0,00	0,00	0,00
SU 36	Summe Auszahlungen aus der Finanzierungstätigkeit							0,00	0,00	0,00
SA4	Saldo (4) Geldfluss aus der Finanzierungstätigkeit (35 - 36)							0,00	0,00	0,00
SA5	Saldo (5) Geldfluss aus der voranschlagswirksamen Gebarung (Saldo 3 + Saldo 4)							1.000,00	1.700,00	4.190,60
925	Ertragsanteile an gemeinschaftlichen Bundesabgaben									
925000	Ertragsanteile an gemeinschaftliche Bundesabgaben									
Operative Gebarung										
2/925000+859000	Ertragsanteile gesamt	2112	3112	11	531.000,00	539.000,00	535.465,32	531.000,00	539.000,00	535.465,32
2/925000+859400	Ertragsanteile ohne Spielbankabgabe	2112	3112	11	0,00	0,00	6.108,77	0,00	0,00	6.108,77
SU 21 / 31	Summe Erträge / Einzahlungen operative Gebarung				531.000,00	539.000,00	541.574,09	531.000,00	539.000,00	541.574,09
SU 22 / 32	Summe Aufwendungen / Auszahlungen operative Gebarung				0,00	0,00	0,00	0,00	0,00	0,00
SA 0 / SA 1	(0) Nettoergebnis (21 - 22) / (1) Geldfluss operative Gebarung (31 - 32)				531.000,00	539.000,00	541.574,09	531.000,00	539.000,00	541.574,09
SA01	Saldo (01) Haushaltsrücklagen (230 - 240)				0,00	0,00	0,00	0,00	0,00	0,00
SA00	Saldo (00) Nettoergebnis nach Haushaltsrücklagen (Saldo 0 + Saldo 01)				531.000,00	539.000,00	541.574,09			
Investive Gebarung										
SU 33	Summe Einzahlungen investive Gebarung							0,00	0,00	0,00
SU 34	Summe Auszahlungen investive Gebarung							0,00	0,00	0,00
SA2	Saldo (2) Geldfluss aus der Investiven Gebarung (33 - 34)							0,00	0,00	0,00
SA3	Saldo (3) Nettofinanzierungssaldo (Saldo 1 + Saldo 2)							531.000,00	539.000,00	541.574,09
Finanzierungstätigkeit										
SU 35	Summe Einzahlungen aus der Finanzierungstätigkeit							0,00	0,00	0,00
SU 36	Summe Auszahlungen aus der Finanzierungstätigkeit							0,00	0,00	0,00
SA4	Saldo (4) Geldfluss aus der Finanzierungstätigkeit (35 - 36)							0,00	0,00	0,00
SA5	Saldo (5) Geldfluss aus der voranschlagswirksamen Gebarung (Saldo 3 + Saldo 4)							531.000,00	539.000,00	541.574,09

		MVAG VC QU			Ergebnisvoranschlag			Finanzierungsvoranschlag		
		EH	FH		VA 2024	VA 2023	RA 2022	VA 2024	VA 2023	RA 2022
94	Finanzzuweisungen und Zuschüsse									
940	Bedarfszuweisungen									
940000	Bedarfszuweisungen									
Operative Gebarung										
2/940000+861000	Transfers von Ländern, Landesfonds und Landeskammern	2121	3121	15	0,00	0,00	13.259,51	0,00	0,00	13.259,51
2/940000+861100	Laufende Transferzahlungen von Land u. Landesfonds	2121	3121	15	34.600,00	30.000,00	29.965,08	34.600,00	30.000,00	29.965,08
2/940000+871100	Kapitaltransfers aus Gemeinde-Bedarfszuweisungsmittel (BZII)	2121	3121	33	0,00	25.000,00	0,00	0,00	25.000,00	0,00
SU 21 / 31	Summe Erträge / Einzahlungen operative Gebarung				34.600,00	55.000,00	43.224,59	34.600,00	55.000,00	43.224,59
SU 22 / 32	Summe Aufwendungen / Auszahlungen operative Gebarung				0,00	0,00	0,00	0,00	0,00	0,00
SA 0 / SA 1	(0) Nettoergebnis (21 - 22) / (1) Geldfluss operative Gebarung (31 - 32)				34.600,00	55.000,00	43.224,59	34.600,00	55.000,00	43.224,59
SA01	Saldo (01) Haushaltsrücklagen (230 - 240)				0,00	0,00	0,00	0,00	0,00	0,00
SA00	Saldo (00) Nettoergebnis nach Haushaltsrücklagen (Saldo 0 + Saldo 01)				34.600,00	55.000,00	43.224,59			
Investive Gebarung										
SU 33	Summe Einzahlungen investive Gebarung							0,00	0,00	0,00
SU 34	Summe Auszahlungen investive Gebarung							0,00	0,00	0,00
SA2	Saldo (2) Geldfluss aus der Investiven Gebarung (33 - 34)							0,00	0,00	0,00
SA3	Saldo (3) Nettofinanzierungssaldo (Saldo 1 + Saldo 2)							34.600,00	55.000,00	43.224,59
Finanzierungstätigkeit										
SU 35	Summe Einzahlungen aus der Finanzierungstätigkeit							0,00	0,00	0,00
SU 36	Summe Auszahlungen aus der Finanzierungstätigkeit							0,00	0,00	0,00
SA4	Saldo (4) Geldfluss aus der Finanzierungstätigkeit (35 - 36)							0,00	0,00	0,00
SA5	Saldo (5) Geldfluss aus der voranschlagswirksamen Gebarung (Saldo 3 + Saldo 4)							34.600,00	55.000,00	43.224,59
941	Sonstige Finanzzuweisungen nach dem FAG									
941000	Sonstige Finanzzuweisungen nach dem FAG									
Operative Gebarung										
2/941000+860000	Lfd. Transferzahlungen von Bund, Bundesfonds	2121	3121	15	58.200,00	20.000,00	28.298,00	58.200,00	20.000,00	28.298,00
SU 21 / 31	Summe Erträge / Einzahlungen operative Gebarung				58.200,00	20.000,00	28.298,00	58.200,00	20.000,00	28.298,00
SU 22 / 32	Summe Aufwendungen / Auszahlungen operative Gebarung				0,00	0,00	0,00	0,00	0,00	0,00
SA 0 / SA 1	(0) Nettoergebnis (21 - 22) / (1) Geldfluss operative Gebarung (31 - 32)				58.200,00	20.000,00	28.298,00	58.200,00	20.000,00	28.298,00
SA01	Saldo (01) Haushaltsrücklagen (230 - 240)				0,00	0,00	0,00	0,00	0,00	0,00
SA00	Saldo (00) Nettoergebnis nach Haushaltsrücklagen (Saldo 0 + Saldo 01)				58.200,00	20.000,00	28.298,00			
Investive Gebarung										
SU 33	Summe Einzahlungen investive Gebarung							0,00	0,00	0,00

	MVAG	VC QU	Ergebnisvoranschlag			Finanzierungsvoranschlag					
			EH	FH	VA 2024	VA 2023	RA 2022	VA 2024	VA 2023	RA 2022	
SU 34								0,00	0,00	0,00	
SA2								0,00	0,00	0,00	
SA3								58.200,00	20.000,00	28.298,00	
Finanzierungstätigkeit											
SU 35								0,00	0,00	0,00	
SU 36								0,00	0,00	0,00	
SA4								0,00	0,00	0,00	
SA5								58.200,00	20.000,00	28.298,00	
947											
947000											
Operative Gebarung											
2/947000+861000			2121	3121	15	0,00	0,00	12.232,01	0,00	0,00	12.232,01
SU 21 / 31						0,00	0,00	12.232,01	0,00	0,00	12.232,01
SU 22 / 32						0,00	0,00	0,00	0,00	0,00	0,00
SA 0 / SA 1						0,00	0,00	12.232,01	0,00	0,00	12.232,01
SA01						0,00	0,00	0,00	0,00	0,00	0,00
SA00						0,00	0,00	12.232,01			
Investive Gebarung											
SU 33								0,00	0,00	0,00	
SU 34								0,00	0,00	0,00	
SA2								0,00	0,00	0,00	
SA3								0,00	0,00	12.232,01	
Finanzierungstätigkeit											
SU 35								0,00	0,00	0,00	
SU 36								0,00	0,00	0,00	
SA4								0,00	0,00	0,00	
SA5								0,00	0,00	12.232,01	
98											
980											
980000											
Operative Gebarung											
SU 21 / 31						0,00	0,00	0,00	0,00	0,00	0,00

	MVAG	VC QU	Ergebnisvoranschlag			Finanzierungsvoranschlag				
			EH	FH	VA 2024	VA 2023	RA 2022	VA 2024	VA 2023	RA 2022
1/980000-799000										
	Zuweisungen an Verrechnungsrücklagen zwischen operativer Gebarung und Projekten	2225			4.000,00	0,00	0,00	0,00	0,00	0,00
SU 22 / 32	Summe Aufwendungen / Auszahlungen operative Gebarung				4.000,00	0,00	0,00	0,00	0,00	0,00
SA 0 / SA 1	(0) Nettoergebnis (21 - 22) / (1) Geldfluss operative Gebarung (31 - 32)				-4.000,00	0,00	0,00	0,00	0,00	0,00
SA01	Saldo (01) Haushaltsrücklagen (230 - 240)				0,00	0,00	0,00	0,00	0,00	0,00
SA00	Saldo (00) Nettoergebnis nach Haushaltsrücklagen (Saldo 0 + Saldo 01)				-4.000,00	0,00	0,00			
Investive Gebarung										
SU 33	Summe Einzahlungen investive Gebarung							0,00	0,00	0,00
SU 34	Summe Auszahlungen investive Gebarung							0,00	0,00	0,00
SA2	Saldo (2) Geldfluss aus der Investiven Gebarung (33 - 34)							0,00	0,00	0,00
SA3	Saldo (3) Nettofinanzierungssaldo (Saldo 1 + Saldo 2)							0,00	0,00	0,00
Finanzierungstätigkeit										
SU 35	Summe Einzahlungen aus der Finanzierungstätigkeit							0,00	0,00	0,00
SU 36	Summe Auszahlungen aus der Finanzierungstätigkeit							0,00	0,00	0,00
SA4	Saldo (4) Geldfluss aus der Finanzierungstätigkeit (35 - 36)							0,00	0,00	0,00
SA5	Saldo (5) Geldfluss aus der voranschlagswirksamen Gebarung (Saldo 3 + Saldo 4)							0,00	0,00	0,00

Haushaltspotential (aufbauend auf der Ergebnisrechnung)

MVAG	Mittelverwendungs- und -aufbringungsgruppen	Mittelaufbringung	Mittelverwendung	Saldo
211	Erträge aus der operativen Verwaltungstätigkeit	1.344.500,00		
212	Erträge aus Transfers	479.300,00		
213	Finanzerträge	0,00		
Summe Erträge (SU 21)		1.823.800,00		
2117	Nicht finanzierungswirksame operative Erträge (Auflösung von Rückstellungen und Aktivierte Eigenleistungen)	-62.600,00		
2127	Nicht finanzierungswirksamer Transferertrag (Auflösung von Investitionszuschüssen)	-77.400,00		
2136	Sonstige nicht finanzierungswirksame Finanzerträge (Auflösung von RS Bewertung von Beteiligungen und aktiven Finanzinstrumenten)	0,00		
Nicht finanzwirksame Erträge		-140.000,00		
Finanzwirksame Erträge		1.683.800,00		
221	Personalaufwand		442.100,00	
222	Sachaufwand		785.400,00	
223	Transferaufwand		445.400,00	
224	Finanzaufwand		11.100,00	
Summe Aufwendungen (SU 22)			1.684.000,00	
2214	Nicht finanzierungswirksamer Personalaufwand (Dotierung RS für Abfertigungen, Jubiläum u. nicht konsumierte Urlaube)		-2.200,00	
2226	Nicht finanzierungswirksamer Sachaufwand (inkl. Abschreibungen, Dotierung von RS Prozess, ausstehende Rechnungen)		-259.000,00	
2237	Nicht finanzierungswirksamer Transferaufwand (Dotierungen von RS f. Pensionen)		0,00	
2245	Nicht finanzierungswirksamer Finanzaufwand (Wertberichtigungen zu Finanzinstrumenten, Aufwendungen aus der Bewertung von Beteiligungen)		0,00	
Nicht finanzwirksame Aufwendungen			-261.200,00	
Finanzwirksame Aufwendungen			1.422.800,00	
Finanzwirksames Ergebnis		1.683.800,00	1.422.800,00	261.000,00

MVAG	Mittelverwendungs- und -aufbringungsgruppen	Mittelaufbringung	Mittelverwendung	Saldo
332	Einzahlungen aus der Rückzahlung von Darlehen sowie gewährten Vorschüssen (ohne 3325 mit Projektcode - Anzahlungen)	0,00		
1141	Vorräte (- Veränderung)	0,00		
1142	Gegebene Anzahlungen auf Vorräte (- Veränderung)	0,00		
1540	Passive Rechnungsabgrenzung	0,00		
	Einzahlungen der Kontengruppe 000-089, die keinem Projekt mit Projektcode 1 zugeordnet sind	0,00		
	Einzahlungen der Kontengruppe 30, die keinem Projekt mit Projektcode 1 zugeordnet sind	16.300,00		
	- Erträge der Kontogruppe 80 mit Projektcode 1	0,00		
2301	Entnahmen von Rücklagen endfälliger Darlehen (Kontengruppe 893)	0,00		
Jährliche wiederkehrende Einzahlungen		16.300,00		
36	Auszahlungen aus der Finanzierungstätigkeit (ohne Projektcode 1)		24.800,00	
2401	Zuweisung an Rücklagen endfälliger Darlehen (Kontengruppe 793)		0,00	
342	Auszahlungen aus der Gewährung von Darlehen sowie gewährten Vorschüssen (ohne 3425 mit Projektcode - Anzahlungen)		0,00	
1141	Vorräte (+ Veränderung)		0,00	
1142	Gegebene Anzahlungen auf Vorräte (+ Veränderung)		0,00	
1170	Aktive Rechnungsabgrenzung		0,00	
	Auszahlungen (Investitionen) der Kontengruppe 000-083, die keinem Projekt mit Projektcode 1 zugeordnet sind		18.000,00	
Jährliche wiederkehrende Auszahlungen			42.800,00	
	Kontengruppe 871, KT der Ergebnisrechnung, mit Projektcode (BZ)	-303.000,00		
Summe Kapitaltransfers der Ergebnisrechnung		-303.000,00		
Jährliches Haushaltspotential		1.397.100,00	1.465.600,00	-68.500,00
	Jährliches Haushaltspotential	-68.500,00		
	kumuliertes Haushaltspotential zum 31.12.2023 (Vorjahr)	73.000,00		
Verfügbares Haushaltspotential		4.500,00		

MVAG	Mittelverwendungs- und -aufbringungsgruppen	Mittelaufbringung	Mittelverwendung	Saldo
<i>informativ</i>	im verfügbaren Haushaltspotential enthaltene Bedarfszuweisungen zur Liquiditätssteigerung aus Kontogruppe 871, KT der Ergebnisrechnung ohne Projektcode	0,00		
<i>informativ</i>	tatsächlicher Liquiditätsbedarf ohne Rücklagenauflösung (Abgang)	-68.500,00		
2401	Zuweisungen an Haushaltsrücklagen (Kontengruppe 794)		0,00	
2401	Zuweisungen an Haushaltsrücklagen (Kontengruppe 795)		0,00	
Jährliche Aufwände für Rücklagen			0,00	
2301	Entnahmen von Haushaltsrücklagen (Kontengruppe 894)	0,00		
2301	Entnahmen von Haushaltsrücklagen (Kontengruppe 895)	0,00		
Jährliche RL-Erträge f. Investitionen (finanzw.)		0,00		
Endbestand kumuliertes Haushaltspotential		4.500,00	0,00	4.500,00
- Zuweisungen und Umbuchungen an investive Vorhaben			4.000,00	-4.000,00
+ Rückführungen und Umbuchungen von investiven Vorhaben		0,00		0,00
Endstand kumuliertes Haushaltspotential nach Berücksichtigung von Zuweisungen und Rückführungen investive Vorhaben		4.500,00	4.000,00	500,00

Nachweis der Investitionstätigkeit

Vorhaben	Vorhabensbezeichnung	RA Vorjahre	VA 2023	VA 2024	Plan 2025	Plan 2026	Plan 2027	Plan 2028	Plan Gesamt (gerundet)
Konto	Bezeichnung								
100052	Dorfplatzgestaltung und Hauptstraße (2022 bis 2030)								
	Auszahlungen - Investitionen - Mittelverwendung	306.058,99	230.000,00	234.200,00	0,00	0,00	0,00	0,00	770.300,00
	Anschaffungs- oder Herstellungskosten	306.058,99	230.000,00	234.200,00	0,00	0,00	0,00	0,00	770.300,00
5/612200-002000	Straßenbauten	306.058,99	230.000,00	234.200,00	0,00	0,00	0,00	0,00	770.300,00
	Einzahlungen - Finanzierung - Mittelaufbringung	228.114,27	230.000,00	312.100,00	0,00	0,00	0,00	0,00	770.200,00
	Mittel aus Geldfluss aus der operativen Gebarung	32.214,88	0,00	0,00	0,00	0,00	0,00	0,00	32.200,00
6/612200+829910	Zuführung von 612	32.214,88	0,00	0,00	0,00	0,00	0,00	0,00	32.200,00
	Bedarfszuweisungen/KTZ	180.000,00	230.000,00	258.000,00	0,00	0,00	0,00	0,00	668.000,00
6/612200+871000	Kapitaltransfers aus Gemeinde-Bedarfszuweisungsmitteln (BZ)	180.000,00	230.000,00	258.000,00	0,00	0,00	0,00	0,00	668.000,00
	Haushaltsrücklagen/Zahlungsmittelreserven	0,00	0,00	0,00	0,00	0,00	0,00	0,00	0,00
	Sonstige Kapitaltransfers und Subventionen	15.899,39	0,00	54.100,00	0,00	0,00	0,00	0,00	70.000,00
6/612200+300000	Kapitaltransfers von Bund, Bundesfonds und Bundeskammern (KIP)	15.899,39	0,00	54.100,00	0,00	0,00	0,00	0,00	70.000,00
	Darlehen/Innere Darlehen	0,00	0,00	0,00	0,00	0,00	0,00	0,00	0,00
	Finanzierungsleasing	0,00	0,00	0,00	0,00	0,00	0,00	0,00	0,00
	Veräußerung langfristiges Vermögen und sonstiges	0,00	0,00	0,00	0,00	0,00	0,00	0,00	0,00
Finanzierungsergebnis 100052		-77.944,72	0,00	77.900,00	0,00	0,00	0,00	0,00	0,00
	<i>inklusive Vorjahre (gerundet)</i>		-77.900,00	0,00	0,00	0,00	0,00	0,00	
1000010	Gemeindestraßenbau (2001 bis 2030)								
	Auszahlungen - Investitionen - Mittelverwendung	348.520,12	0,00	42.200,00	0,00	0,00	0,00	0,00	390.700,00
	Anschaffungs- oder Herstellungskosten	348.520,12	0,00	42.200,00	0,00	0,00	0,00	0,00	390.700,00
5/612000-002000	Straßenbauten	46.698,63	0,00	13.200,00	0,00	0,00	0,00	0,00	59.900,00
5/612000-002100	Bushaltestelle Thal rauf - Straßenbauten	12.054,66	0,00	0,00	0,00	0,00	0,00	0,00	12.100,00
5/612000-002200	Bushaltestelle Hausstein/Kreuth rauf - Straßenbauten	16.774,12	0,00	0,00	0,00	0,00	0,00	0,00	16.800,00
5/612000-002300	Bushaltestelle Hausstein/Kreuth runter - Straßenbauten	8.902,99	0,00	0,00	0,00	0,00	0,00	0,00	8.900,00
5/612000-050100	Bushaltestelle Thal rauf - Sonderanlagen	6.362,40	0,00	0,00	0,00	0,00	0,00	0,00	6.400,00
5/612000-050200	Bushaltestelle Hausstein/Kreuth rauf - Sonderanlagen	2.949,60	0,00	0,00	0,00	0,00	0,00	0,00	2.900,00
5/612000-050300	Bushaltestelle Hauptstraße	0,00	0,00	29.000,00	0,00	0,00	0,00	0,00	29.000,00
5/612000-729910	Zuführung an 6121 und 6122	239.777,72	0,00	0,00	0,00	0,00	0,00	0,00	239.800,00
5/612000-757000	Zuschuss Radweg	15.000,00	0,00	0,00	0,00	0,00	0,00	0,00	15.000,00

Vorhaben	Vorhabensbezeichnung	RA Vorjahre	VA 2023	VA 2024	Plan 2025	Plan 2026	Plan 2027	Plan 2028	Plan Gesamt (gerundet)
Konto	Bezeichnung								
Einzahlungen - Finanzierung - Mittelaufbringung		348.700,00	0,00	42.000,00	0,00	0,00	0,00	0,00	390.700,00
Mittel aus Geldfluss aus der operativen Gebarung		150.000,00	0,00	0,00	0,00	0,00	0,00	0,00	150.000,00
6/612000+829960	Übernahme IST Überschuss aus 2020	150.000,00	0,00	0,00	0,00	0,00	0,00	0,00	150.000,00
Bedarfszuweisungen/KTZ		185.000,00	0,00	42.000,00	0,00	0,00	0,00	0,00	227.000,00
6/612000+871000	Kapitaltransfers aus Gemeinde-Bedarfszuweisungsmitteln	185.000,00	0,00	42.000,00	0,00	0,00	0,00	0,00	227.000,00
Haushaltsrücklagen/Zahlungsmittelreserven		0,00	0,00	0,00	0,00	0,00	0,00	0,00	0,00
Sonstige Kapitaltransfers und Subventionen		13.700,00	0,00	0,00	0,00	0,00	0,00	0,00	13.700,00
6/612000+300000	Kapitaltransfers von Bund, Bundesfonds und Bundeskammern KIP	13.700,00	0,00	0,00	0,00	0,00	0,00	0,00	13.700,00
Darlehen/Innere Darlehen		0,00	0,00	0,00	0,00	0,00	0,00	0,00	0,00
Finanzierungsleasing		0,00	0,00	0,00	0,00	0,00	0,00	0,00	0,00
Veräußerung langfristiges Vermögen und sonstiges		0,00	0,00	0,00	0,00	0,00	0,00	0,00	0,00
Finanzierungsergebnis 1000010		179,88	0,00	-200,00	0,00	0,00	0,00	0,00	0,00
	<i>inklusive Vorjahre (gerundet)</i>		200,00	0,00	0,00	0,00	0,00	0,00	
1000013 Wegeerhaltung (2001 bis 2030)									
Auszahlungen - Investitionen - Mittelverwendung		42.915,88	0,00	10.000,00	0,00	0,00	0,00	0,00	52.900,00
Anschaffungs- oder Herstellungskosten		42.915,88	0,00	10.000,00	0,00	0,00	0,00	0,00	52.900,00
5/710000-002000	Baukosten	42.915,88	0,00	10.000,00	0,00	0,00	0,00	0,00	52.900,00
Einzahlungen - Finanzierung - Mittelaufbringung		42.915,88	0,00	10.000,00	0,00	0,00	0,00	0,00	52.900,00
Mittel aus Geldfluss aus der operativen Gebarung		20.915,88	0,00	4.000,00	0,00	0,00	0,00	0,00	24.900,00
6/710000+829910	Sonstige Erträge (Zuführungen zu Projekten)	20.915,88	0,00	0,00	0,00	0,00	0,00	0,00	20.900,00
6/710000+899000	Entnahmen aus Verrechnungsrücklagen zwischen operativer Gebarung und Projekten	0,00	0,00	4.000,00	0,00	0,00	0,00	0,00	4.000,00
Bedarfszuweisungen/KTZ		22.000,00	0,00	6.000,00	0,00	0,00	0,00	0,00	28.000,00
6/710000+301000	Kapitaltransfers von Ländern, Landesfonds und Landeskammern (Agrarbezirksbehörde)	8.250,00	0,00	3.000,00	0,00	0,00	0,00	0,00	11.300,00
6/710000+871000	Kapitaltransfers aus Gemeinde-Bedarfszuweisungsmitteln Land NÖ Bedarfszuweisung	13.750,00	0,00	3.000,00	0,00	0,00	0,00	0,00	16.800,00
Haushaltsrücklagen/Zahlungsmittelreserven		0,00	0,00	0,00	0,00	0,00	0,00	0,00	0,00
Sonstige Kapitaltransfers und Subventionen		0,00	0,00	0,00	0,00	0,00	0,00	0,00	0,00

Vorhaben	Vorhabensbezeichnung	RA Vorjahre	VA 2023	VA 2024	Plan 2025	Plan 2026	Plan 2027	Plan 2028	Plan Gesamt (gerundet)
Konto	Bezeichnung								
	Darlehen/Innere Darlehen	0,00	0,00	0,00	0,00	0,00	0,00	0,00	0,00
	Finanzierungsleasing	0,00	0,00	0,00	0,00	0,00	0,00	0,00	0,00
	Veräußerung langfristiges Vermögen und sonstiges	0,00	0,00	0,00	0,00	0,00	0,00	0,00	0,00
Finanzierungsergebnis 1000013		0,00	0,00	0,00	0,00	0,00	0,00	0,00	0,00
	<i>inklusive Vorjahre (gerundet)</i>		0,00	0,00	0,00	0,00	0,00	0,00	
1000024	Bauhof (2019 bis 2030)								
	Auszahlungen - Investitionen - Mittelverwendung	100.686,33	36.300,00	150.000,00	0,00	0,00	0,00	0,00	287.000,00
	Anschaffungs- oder Herstellungskosten	100.686,33	239.800,00	150.000,00	0,00	0,00	0,00	0,00	490.500,00
	5/820000-010000 Gebäude und Bauten	70.182,18	239.800,00	150.000,00	0,00	0,00	0,00	0,00	460.000,00
	5/820000-040000 Fahrzeuge	28.572,15	0,00	0,00	0,00	0,00	0,00	0,00	28.600,00
	5/820000-640000 Rechts- und Beratungsaufwand	1.932,00	0,00	0,00	0,00	0,00	0,00	0,00	1.900,00
	Korrektur Auszahlungen VA 2023	0,00	-203.500,00	0,00	0,00	0,00	0,00	0,00	-203.500,00
	Einzahlungen - Finanzierung - Mittelaufbringung	365.796,80	0,00	0,00	0,00	0,00	0,00	0,00	365.800,00
	Mittel aus Geldfluss aus der operativen Gebarung	225.796,80	0,00	0,00	0,00	0,00	0,00	0,00	225.800,00
	6/820000+829910 Sonstige Erträge (Zuführungen zu Projekten)	25.796,80	0,00	0,00	0,00	0,00	0,00	0,00	25.800,00
	6/820000+829960 Übernahme IST Überschuss aus 2020	200.000,00	0,00	0,00	0,00	0,00	0,00	0,00	200.000,00
	Bedarfszuweisungen/KTZ	140.000,00	0,00	0,00	0,00	0,00	0,00	0,00	140.000,00
	6/820000+871000 Land NÖ Bedarfszuweisung	140.000,00	0,00	0,00	0,00	0,00	0,00	0,00	140.000,00
	Haushaltsrücklagen/Zahlungsmittelreserven	0,00	0,00	0,00	0,00	0,00	0,00	0,00	0,00
	Sonstige Kapitaltransfers und Subventionen	0,00	0,00	0,00	0,00	0,00	0,00	0,00	0,00
	Darlehen/Innere Darlehen	0,00	0,00	0,00	0,00	0,00	0,00	0,00	0,00
	Finanzierungsleasing	0,00	0,00	0,00	0,00	0,00	0,00	0,00	0,00
	Veräußerung langfristiges Vermögen und sonstiges	0,00	0,00	0,00	0,00	0,00	0,00	0,00	0,00
Finanzierungsergebnis 1000024		265.110,47	-36.300,00	-150.000,00	0,00	0,00	0,00	0,00	78.800,00
	<i>inklusive Vorjahre (gerundet)</i>		228.800,00	78.800,00	78.800,00	78.800,00	78.800,00	78.800,00	

Vorhaben	Vorhabensbezeichnung	RA Vorjahre	VA 2023	VA 2024	Plan 2025	Plan 2026	Plan 2027	Plan 2028	Plan Gesamt (gerundet)
Konto	Bezeichnung								
2202400	Sonstige Investitionen 2024 (2024 bis 2028)								
	Auszahlungen - Investitionen - Mittelverwendung	0,00	0,00	18.000,00	11.000,00	11.000,00	11.000,00	11.000,00	62.000,00
	Anschaffungs- oder Herstellungskosten	0,00	0,00	18.000,00	11.000,00	11.000,00	11.000,00	11.000,00	62.000,00
1/010000-042000	Amtsausstattung	0,00		4.000,00	500,00	500,00	500,00	500,00	6.000,00
1/029000-042000	Betriebsausstattung	0,00		1.000,00	500,00	500,00	500,00	500,00	3.000,00
1/820000-020000	Maschinen und maschinelle Anlagen	0,00		1.000,00	1.000,00	1.000,00	1.000,00	1.000,00	5.000,00
1/820000-030000	Werkzeuge und sonstige Erzeugungshilfsmittel	0,00		1.000,00	1.000,00	1.000,00	1.000,00	1.000,00	5.000,00
1/850000-004000	Wasser- und Abwasserbauten und -anlagen (Hydranten)	0,00		2.000,00	2.000,00	2.000,00	2.000,00	2.000,00	10.000,00
1/850000-050000	Sonderanlagen (Hausanschlüsse, Erweiterung)	0,00		6.000,00	3.000,00	3.000,00	3.000,00	3.000,00	18.000,00
1/851000-050000	Sonderanlagen (Hausanschlüsse, Erweiterung)	0,00		3.000,00	3.000,00	3.000,00	3.000,00	3.000,00	15.000,00
	Einzahlungen - Finanzierung - Mittelaufbringung	0,00	0,00	0,00	0,00	0,00	0,00	0,00	0,00
	Mittel aus Geldfluss aus der operativen Gebarung	0,00	0,00	0,00	0,00	0,00	0,00	0,00	0,00
	Bedarfszuweisungen/KTZ	0,00	0,00	0,00	0,00	0,00	0,00	0,00	0,00
	Haushaltsrücklagen/Zahlungsmittelreserven	0,00	0,00	0,00	0,00	0,00	0,00	0,00	0,00
	Sonstige Kapitaltransfers und Subventionen	0,00	0,00	0,00	0,00	0,00	0,00	0,00	0,00
	Darlehen/Innere Darlehen	0,00	0,00	0,00	0,00	0,00	0,00	0,00	0,00
	Finanzierungsleasing	0,00	0,00	0,00	0,00	0,00	0,00	0,00	0,00
	Veräußerung langfristiges Vermögen und sonstiges	0,00	0,00	0,00	0,00	0,00	0,00	0,00	0,00
Finanzierungsergebnis 2202400		0,00	0,00	-18.000,00	-11.000,00	-11.000,00	-11.000,00	-11.000,00	-62.000,00
	<i>inklusive Vorjahre (gerundet)</i>		0,00	-18.000,00	-29.000,00	-40.000,00	-51.000,00	-62.000,00	

Salden Finanzierungsergebnisse		RA Vorjahre	VA 2023	VA 2024	Plan 2025	Plan 2026	Plan 2027	Plan 2028	Plan Gesamt (gerundet)
1000052	Dorfplatzgestaltung und Hauptstraße (2022 bis 2030)								
	Auszahlungen - Investitionen - Mittelverwendung	306.058,99	230.000,00	234.200,00	0,00	0,00	0,00	0,00	770.300,00
	Einzahlungen - Finanzierung - Mittelherkunft	228.114,27	230.000,00	312.100,00	0,00	0,00	0,00	0,00	770.200,00
		-77.944,72	0,00	77.900,00	0,00	0,00	0,00	0,00	0,00
	<i>inklusive Vorjahre (gerundet)</i>		-77.900,00	0,00	0,00	0,00	0,00	0,00	
1000010	Gemeindestraßenbau (2001 bis 2030)								
	Auszahlungen - Investitionen - Mittelverwendung	348.520,12	0,00	42.200,00	0,00	0,00	0,00	0,00	390.700,00
	Einzahlungen - Finanzierung - Mittelherkunft	348.700,00	0,00	42.000,00	0,00	0,00	0,00	0,00	390.700,00
		179,88	0,00	-200,00	0,00	0,00	0,00	0,00	0,00
	<i>inklusive Vorjahre (gerundet)</i>		200,00	0,00	0,00	0,00	0,00	0,00	
1000013	Wegeerhaltung (2001 bis 2030)								
	Auszahlungen - Investitionen - Mittelverwendung	42.915,88	0,00	10.000,00	0,00	0,00	0,00	0,00	52.900,00
	Einzahlungen - Finanzierung - Mittelherkunft	42.915,88	0,00	10.000,00	0,00	0,00	0,00	0,00	52.900,00
		0,00	0,00	0,00	0,00	0,00	0,00	0,00	0,00
	<i>inklusive Vorjahre (gerundet)</i>		0,00	0,00	0,00	0,00	0,00	0,00	
1000024	Bauhof (2019 bis 2030)								
	Auszahlungen - Investitionen - Mittelverwendung	100.686,33	36.300,00	150.000,00	0,00	0,00	0,00	0,00	287.000,00
	Einzahlungen - Finanzierung - Mittelherkunft	365.796,80	0,00	0,00	0,00	0,00	0,00	0,00	365.800,00
		265.110,47	-36.300,00	-150.000,00	0,00	0,00	0,00	0,00	78.800,00
	<i>inklusive Vorjahre (gerundet)</i>		228.800,00	78.800,00	78.800,00	78.800,00	78.800,00	78.800,00	
Saldo Investive Einzelvorhaben		187.345,63	-36.300,00	-72.300,00	0,00	0,00	0,00	0,00	78.700,00
	<i>inklusive Vorjahre (gerundet)</i>		151.000,00	78.700,00	78.700,00	78.700,00	78.700,00	78.700,00	
2202400	Sonstige Investitionen 2024 (2024 bis 2028)								
	Auszahlungen - Investitionen - Mittelverwendung	0,00	0,00	18.000,00	11.000,00	11.000,00	11.000,00	11.000,00	62.000,00
	Einzahlungen - Finanzierung - Mittelherkunft	0,00	0,00	0,00	0,00	0,00	0,00	0,00	0,00
		0,00	0,00	-18.000,00	-11.000,00	-11.000,00	-11.000,00	-11.000,00	-62.000,00
	<i>inklusive Vorjahre (gerundet)</i>		0,00	-18.000,00	-29.000,00	-40.000,00	-51.000,00	-62.000,00	
Saldo Sonstige Investitionen		0,00	0,00	-18.000,00	-11.000,00	-11.000,00	-11.000,00	-11.000,00	-62.000,00
	<i>inklusive Vorjahre (gerundet)</i>		0,00	-18.000,00	-29.000,00	-40.000,00	-51.000,00	-62.000,00	
Saldo der gesamten Investitionstätigkeit		187.345,63	-36.300,00	-90.300,00	-11.000,00	-11.000,00	-11.000,00	-11.000,00	16.700,00
	<i>inklusive Vorjahre (gerundet)</i>		151.000,00	60.700,00	49.700,00	38.700,00	27.700,00	16.700,00	

Personaldaten iSd ÖStp (Anlage 4)

Gruppe 1 - gesamt	Dienstverhältnis zu Gemeinde, dienstleistend in einer Dienststelle, bezahlt aus dem Budget von Gemeinde		Personalaufwendungen				
	Köpfe ³⁾	VBÄ ³⁾	davon melden Gemeinden optional				gesamt
Bezüge (Unterklasse 50-52)			Nebengebühren (Unterklasse 56)	Dienstgeberbeiträge (Unterklasse 58)	Weitere Aufwendungen	Kontenklasse 5 ²⁾	
Beamteninnen und Beamte	k.A.	k.A.	0,00				
Vertragsbedienstete	7,00	k.A.	336.900,00				
KV-Bedienstete (Kollektivvertrag)	k.A.	k.A.	15.000,00				
Nicht zuordenbar	k.A.	k.A.					
Summe	7,00	k.A.	351.900,00	17.000,00	71.000,00	0,00	439.900,00
darunter (Teilmengen der Gruppe 1)			Länder und Gemeinden melden optional				
	Köpfe ³⁾	VBÄ ³⁾	Bezüge (Unterklasse 50-52)	Nebengebühren (Unterklasse 56)	Dienstgeberbeiträge (Unterklasse 58)	Weitere Aufwendungen	Kontenklasse 5 ²⁾
Musikschullehrerinnen und -lehrer	k.A.	k.A.					
Elementarpädagoginnen und -pädagogen	k.A.	k.A.					
Bedienstete nicht-ausgliederter Krankenanstalten	k.A.	k.A.					
Lehrlinge	k.A.	k.A.					
Summe	k.A.	k.A.					

Gruppe 2 - gesamt	Dienstverhältnis zu Gemeinde, nicht dienstleistend bei Gemeinde ¹⁴ , bezahlt aus dem Budget von Gemeinde		Personalaufwendungen				
	Köpfe ³⁾	VBÄ ³⁾	davon melden Gemeinden optional				gesamt
Bezüge (Unterklasse 50-52)			Nebengebühren (Unterklasse 56)	Dienstgeberbeiträge (Unterklasse 58)	Weitere Aufwendungen	Kontenklasse 5 ²⁾	
Beamtinnen und Beamte	k.A.	k.A.					
Vertragsbedienstete	k.A.	k.A.					
Nicht zuordenbar	k.A.	k.A.					
Summe	k.A.	k.A.					

Beamtinnen und Beamte - Pensionistinnen und Pensionisten zum 31.12.2024			
	Köpfe ³⁾	Ø-Pensionshöhe / Mt. ⁴⁾	
Ruhegenussbezieherinnen und -bezieher	0,0	0,0	
Hinterbliebene ⁵⁾	0,0	0,0	
Neue Ruhegenussbezieherinnen und -bezieher im Bezugsjahr 2024			
	Köpfe ³⁾	Ø-Pensionsantrittsalter	Ø-Pensionshöhe / Mt. ⁴⁾
Alterspension ⁶⁾	0,0	0,0	0,0
Dienstunfähigkeit ⁷⁾	0,0	0,0	0,0
vorzeitige Pensionierung mit Abschlag ⁸⁾	0,0	0,0	0,0
vorzeitige Pensionierung ohne Abschlag ⁹⁾	0,0	0,0	0,0
Pensionierungen gesamt	0,0	0,0	0,0
Gesamter Pensionsaufwand für das Bezugsjahr 2024	0,00		
<p>1) gemäß den Vorgaben in Artikel 14 Abs. 2 lit. c OStP 2012 2) Personalrückstellungen und Sachbezüge sind in diese Anlage nicht aufzunehmen 3) Aus Datenschutzgründen wird dieses Feld erst ab 6 betroffenen Personen ausgewiesen 4) Durchschnittspension im Dezember laut Personalstatistik-Festlegungen ohne Sonderzahlungen, ohne Pflegegeld und ohne sonstige Transferleistungen; brutto 5) Witwen-, Witwer-, Waisenversorgungsbezüge und vergleichbare Leistungen 6) Ruhebezüge aufgrund eines Übertritts in den Ruhestand oder einer vergleichbaren Regelung iSd § 13 BDG 1979 7) Ruhebezüge aufgrund einer Ruhestandsversetzung wegen dauernder Dienstunfähigkeit iSd § 14 BDG 1979 8) Ruhebezüge aufgrund einer vorzeitigen Ruhestandsversetzung mit Abschlag iSd §§ 15b, 15c oder 236d BDG 1979 9) Ruhebezüge aufgrund einer vorzeitigen Ruhestandsversetzung ohne Abschlag 10) Inkl. Musikschullehrerinnen und -lehrer sowie Elementarpädagoginnen und -pädagogen 11) Darunter sind Personalgestellungen bei Beteiligungen iSd § 23 VRV 2015 sowie sonstige Personalgestellungen, zB bei anderen Gebietskörperschaften und Körperschaften öffentlichen Rechts zu verstehen.</p>			

Nachweis über Transferzahlungen (Anlage 6a)

Haushaltskonto	Bezeichnung Ansatz	Bezeichnung Post	Summe Einzahlungen	Summe Auszahlungen
Transferzahlungen von/an Bund, Bundesfonds, Bundeskammern				
Gesamtsumme Transferzahlungen von/an Bund, Bundesfonds, Bundeskammern			122.100,00	0,00
Summe Kapitaltransfers			63.900,00	0,00
Summe Transfers			58.200,00	0,00
2/850000+300000	Wasserversorgung	Kapitaltransfers von Bund, Bundesfonds und Bundeskammern	700,00	
2/851000+300000	Abwasserbeseitigung	Kapitaltransfers von Bund, Bundesfonds und Bundeskammern KPC Barwert	9.100,00	
2/941000+860000	Sonstige Finanzaufweisungen nach dem FAG	Lfd. Transferzahlungen von Bund, Bundesfonds	58.200,00	
6/612200+300000	Dorfplatzgestaltung und Hauptstraße	Kapitaltransfers von Bund, Bundesfonds und Bundeskammern (KIP)	54.100,00	
Transferzahlungen von/an Länder, Landesfonds, Landesammern				
Gesamtsumme Transferzahlungen von/an Länder, Landesfonds, Landesammern			340.600,00	107.100,00
Summe Kapitaltransfers			3.000,00	0,00
Summe Transfers			337.600,00	107.100,00
2/940000+861100	Bedarfsaufweisungen	Laufende Transferzahlungen von Land u. Landesfonds	34.600,00	
6/612000+871000	Gemeindestraßen	Kapitaltransfers aus Gemeinde-Bedarfsaufweisungsmitteln	42.000,00	
6/612200+871000	Dorfplatzgestaltung und Hauptstraße	Kapitaltransfers aus Gemeinde-Bedarfsaufweisungsmitteln (BZ)	258.000,00	
6/710000+301000	Land- und forstwirtschaftlicher Weg	Kapitaltransfers von Ländern, Landesfonds und Landesammern (Agrarbezirksbehörde)	3.000,00	
6/710000+871000	Land- und forstwirtschaftlicher Weg	Kapitaltransfers aus Gemeinde-Bedarfsaufweisungsmitteln Land NÖ Bedarfsaufweisung	3.000,00	
1/419000-751100	Sonstige Einrichtungen	Sozialhilfeumlage		88.000,00
1/439000-751000	Sonstige Einrichtungen und Maßnahme	Kinder- u. Jugendhilfe-Umlage		17.000,00
1/510000-751000	Medizinische Bereichsvorsorgung	Land, Gemeindeärztlicher Dienst		2.100,00
Transferzahlungen von/an Gemeinden, Gemeindeverbände, Gemeindefonds				
Gesamtsumme Transferzahlungen von/an Gemeinden, Gemeindeverbände, Gemeindefonds			0,00	246.400,00
Summe Kapitaltransfers			0,00	0,00
Summe Transfers			0,00	246.400,00
1/022000-752000	Standesamt- und Staatsbürgerschaftsverband	Beitrag an Verband		3.500,00
1/211000-752000	Volksschule	Laufende Schulumlagen		38.100,00
1/212000-752000	Hauptschule	Laufende Schulumlagen		35.600,00
1/322000-752000	Maßnahmen zur Förderung der Musikpflege	Verbandsbeitrag		13.800,00
1/562000-752000	Sprengelbeiträge	NÖKAS (Zweckaufwand)		149.000,00
1/817000-752000	Friedhöfe	Kostenanteil Friedhof Pernitz		3.400,00
1/920000-752000	Ausschließliche Gemeindeabgaben	Kosten der Abgabeneinhebung (GAEV)		3.000,00

Haushaltskonto	Bezeichnung Ansatz	Bezeichnung Post	Summe Einzahlungen	Summe Auszahlungen
Transferzahlungen von/an Sozialversicherungsträger				
	Gesamtsumme Transferzahlungen von/an Sozialversicherungsträger		0,00	0,00
	Summe Kapitaltransfers		0,00	0,00
	Summe Transfers		0,00	0,00
Transferzahlungen von/an sonst. Träger des öffentlichen Rechts				
	Gesamtsumme Transferzahlungen von/an sonst. Träger des öffentlichen Rechts		0,00	11.000,00
	Summe Kapitaltransfers		0,00	0,00
	Summe Transfers		0,00	11.000,00
1/163000-754000	Freiwillige Feuerwehr Muggendorf	Subventionen an FF Muggendorf		5.500,00
1/163100-754000	Freiwillige Feuerwehr Thal	Subventionen an FF Thal		5.500,00
Gesamtsumme			462.700,00	364.500,00

Nachweis über Haushaltsrücklagen und Zahlungsmittelreserven
(Anlage 6b)

Haushaltsrücklagen			Rücklagenstand			Rücklagenstand	Zahlungsmittelreserven		
Nr.	Verwendungszweck	Ansatz	31.12.2023	Zuweisungen	Entnahmen	31.12.2024	31.12.2023	31.12.2024	Konto-/Sparbuchnummer
8/9990935/00001	Sparkasse - Wachstumssparen	912000	38.600,00	0,00	0,00	38.600,00	38.605,26	38.605,26	ZW 11 295011 AT22 2026 7020 0173 6384
Allgemeine Haushaltsrücklagen			38.600,00	0,00	0,00	38.600,00	38.605,26	38.605,26	
8/9997935/00001	Haushaltspotentialrücklage	990000	73.000,00	0,00	0,00	73.000,00			
Allgemeine Haushaltsrücklage ohne Zahlungs			73.000,00	0,00	0,00	73.000,00	0,00	0,00	
Gesamtsummen			111.600,00	0,00	0,00	111.600,00	38.605,26	38.605,26	

Einzelnachweis über Finanzschulden und Schuldendienst
(Anlage 6c)

Darlehen/Darlehensgeber Verwendung/Staat Aktenzahl	Laufzeit Währung/Zinssatz Zinsindikator	Darlehenshöhe Gesamt	Buchwert 31.12.2023	Zugang	Tilgung	Zinsen	Summe Schuldendienst	Schuldendienst- ersätze	Buchwert 31.12.2024	Netto Schuldendienst
1. Darlehen für Investitionszwecke										
1.1. ... von Trägern des öffentlichen Rechts										
1.1.1. ... von Bund, Bundesfonds, Bundeskammern										
1.1.2. ... von Ländern, Landesfonds, Landesammern										
1962/1 NÖ Wasserwirtschaftsfor Kreuth BA02/AT 851999	2012 - 2039 EUR/1,000%	36.194,33	36.200,00	0,00	0,00	0,00	0,00	0,00	36.200,00	0,00
1.1.3. ... von Gemeinden, Gemeindeverbänden, Gemeindefonds										
1.1.4. ... von Sozialversicherungsträgern										
1.1.5. ... von sonstigen Trägern des öffentlichen Rechts										
1.2. ... von Beteiligungen der Gebietskörperschaft (ohne Finanzunternehmen)										
1.3. ... von Unternehmen (ohne Beteiligungen und ohne Finanzunternehmen)										
2689/3 Wiener Neustädter Spark Kanalsanierung/AT 851200	2020 - 2025 EUR/0,350% euribor6m	45.000,00	18.000,00	0,00	9.000,00	700,00	9.700,00	0,00	9.000,00	9.700,00
1.4. ... von Finanzunternehmen										
1.4.1. ... von Finanzunternehmen im Inland										
2689/1 Wiener Neustädter Spark Erweiterung Kanalleitung BA03/AT 851100	2019 - 2036 EUR/0,640%	37.300,00	29.900,00	0,00	2.500,00	1.400,00	3.900,00	0,00	27.400,00	3.900,00
2689/2 Wiener Neustädter Spark Leitungsinformationssystem ABA/AT 851000	2019 - 2036 EUR/0,640%	66.000,00	58.100,00	0,00	2.700,00	2.800,00	5.500,00	0,00	55.400,00	5.500,00
3666/22 RAJKA Bankdarlehen, Sanierung UV- Anlage/AT 94797 850000	2011 - 2025 EUR/0,900% normal verzir	20.000,00	2.700,00	0,00	1.400,00	100,00	1.500,00	0,00	1.300,00	1.500,00

Darlehen/Darlehensgeber Verwendung/Staat Aktenzahl	Laufzeit Währung/Zinssatz Zinsindikator	Darlehenshöhe Gesamt	Buchwert 31.12.2023	Zugang	Tilgung	Zinsen	Summe Schuldendienst	Schuldendienst- ersätze	Buchwert 31.12.2024	Netto Schuldendienst
3668/21 VB Kanal Darlehen, Kanal Kreuth/AT 30006683400	2010 - 2035 EUR/0,625% normal verzir	230.000,00	105.800,00	0,00	9.200,00	4.600,00	13.800,00	0,00	96.600,00	13.800,00
1.4.2. ... von Finanzunternehmen im Ausland										
1.5. ... von Sonstigen										
Zwischensumme			250.700,00	0,00	24.800,00	9.600,00	34.400,00	0,00	225.900,00	34.400,00
2. Finanzschulden für den laufenden Aufwand										
2.1. ... von Trägern des öffentlichen Rechts										
2.1.1. ... von Bund, Bundesfonds, Bundeskammern										
2.1.2. ... von Ländern, Landesfonds, Landeskammern										
2.1.3. ... von Gemeinden, Gemeindeverbänden, Gemeindefonds										
2.1.4. ... von Sozialversicherungsträgern										
2.1.5. ... von sonstigen Trägern des öffentlichen Rechts										
2.2. ... von Beteiligungen der Gebietskörperschaft (ohne Finanzunternehmungen)										
2.3. ... von Unternehmen (ohne Beteiligungen und ohne Finanzunternehmungen)										
2.4. ... von Finanzunternehmen										
2.4.1. ... von Finanzunternehmen im Inland										
2.4.2. ... von Finanzunternehmen im Ausland										
2.5. ... von Sonstigen										
Zwischensumme			0,00	0,00	0,00	0,00	0,00	0,00	0,00	0,00
SUMME (1 und 2)			250.700,00	0,00	24.800,00	9.600,00	34.400,00	0,00	225.900,00	34.400,00
Davon ohne Quasi-KG *)			0,00	0,00	0,00	0,00	0,00	0,00	0,00	0,00
Davon Quasi-KG *)			250.700,00	0,00	24.800,00	9.600,00	34.400,00	0,00	225.900,00	34.400,00

*) Quasi-Kapitalgesellschaften außerhalb des Sektors Staat gemäß ESVG (Ansatz 85-89).

Nachweis über haushaltsinterne Vergütungen (Anlage 6f)

Gruppenebene		Erträge	Aufwendungen
0	Vertretungskörper und allgemeine Verwaltung	45.800,00	0,00
1	Öffentliche Ordnung und Sicherheit	0,00	0,00
2	Unterricht, Erziehung, Sport und Wissenschaft	0,00	3.800,00
3	Kunst, Kultur und Kultus	0,00	0,00
4	Soziale Wohlfahrt und Wohnbauförderung	0,00	0,00
5	Gesundheit	0,00	0,00
6	Straßen- und Wasserbau, Verkehr	0,00	0,00
7	Wirtschaftsförderung	0,00	15.000,00
8	Dienstleistungen	0,00	27.000,00
9	Finanzwirtschaft	0,00	0,00
Summe		45.800,00	45.800,00

Rückstellungsspiegel (Anlage 6q)

Rückstellung	Stand 31.12.2023	Dotierungen (+)	Auflösung inkl. Verbrauch (-)	Stand 31.12.2024
Kurzfristig	0,00	0,00	0,00	0,00
Rückstellungen für Prozesskosten	0,00	0,00	0,00	0,00
Rückstellungen für nicht konsumierte Urlaube	0,00	0,00	0,00	0,00
Rückstellungen für ausstehende Rechnungen	0,00	0,00	0,00	0,00
Sonstige kurzfristige Rückstellungen	0,00	0,00	0,00	0,00
Langfristig	74.500,00	2.200,00	62.600,00	14.100,00
Rückstellungen für Abfertigungen	44.700,00	0,00	44.600,00	100,00
Rückstellungen für Jubiläumszuwendungen	29.800,00	2.200,00	18.000,00	14.000,00
Rückstellungen für Haftungen	0,00	0,00	0,00	0,00
Rückstellungen für Sanierung von Altlasten	0,00	0,00	0,00	0,00
Rückstellungen für Pensionen (Säule I)	0,00	0,00	0,00	0,00
Sonstige langfristige Rückstellungen	0,00	0,00	0,00	0,00
Gesamtsumme	74.500,00	2.200,00	62.600,00	14.100,00

Dienstpostenplan
- interne Anlage b

Dienstpostenplan für das Jahr 2024

Dienstpostenplan							
DZW	Bezeichnung des Dienstzweiges	Anzahl	Entlohnungsgruppe	Funktionsverwendung			
				Anzahl	FGrp	Bezeichnung	Personalzulage
71	Verwaltungsfachdienst	3	5	1	7 a ¹⁾	Leitender Verwaltungsdienst	✓
12	Kindergartenhilfsdienst	2	3	-	-	-	-
11	Angelernter Arbeiter	2	3	-	-	-	-

Dienstzweig Nr. 71: Beschäftigungsausmaß 1,875
 Dienstzweig Nr. 12: Beschäftigungsausmaß 1,775
 Dienstzweig Nr. 11: Beschäftigungsausmaß 1,5
Gesamtsumme statistisches Beschäftigungsausmaß 5,15

Zeichenerklärung	
Funktionsdienstposten gem. § 2 Abs. 3 lit. a)-d) GBDO 1976	
leitender Gemeindebeamte	a)
Leiter einer Abteilung/ Amtes/ Referates/ wirtschaftlichen Unternehmung	b)
die mit einem Leiterposten (lit.a und b) vergleichbaren DP	c)
DP mit hervorgehobener Verwendung	d)
Anspruch auf Personalzulage gem. § 20 Abs. 1 GBGO 1970	✓

Nachweis Vermögen mit abgeänderter Nutzungsdauer

Konto	Bezeichnung	Nutzungsdauer lt. VRV	Abweichende Nutzungsdauer	Begründung
2/0060004/00469	Kapelle Marienthal Herzog-Reisenauer	0,0	50,0	lt. GRS Beschluss
2/0060004/00470	Kalkofen	0,0	50,0	lt. GRS Beschluss
3/0440001/00418	Leitungskataster 2019	0,0	25,0	lt. Berechnung Hr. Hofböck Hubertus LR
3/0440001/00420	Leitungskataster ABA 2020	0,0	25,0	lt. Berechnung Hr. Hofböck Hubertus LR
3/0440001/00421	Leitungskataster 2020 WVA	0,0	25,0	lt. Berechnung Hr. Hofböck Hubertus LR
3/0440001/00422	Leitungskataster ABA 2021	0,0	25,0	lt. Berechnung Hr. Hofböck Hubertus LR
3/0440001/00424	KT Leitungskataster ABA 2023 (Kapitaltransfer)	0,0	23,5	lt. Berechnung Hr. Hofböck Hubertus LR
3/0440001/00425	KT Leitungskataster 2023 WVA (Kapitaltransfer)	0,0	22,5	lt. Berechnung Hr. Hofböck Hubertus LR
4/0430001/00457	Flächenwidmung 2011	0,0	10,0	lt. Handbuch Konsolidierung S 43
4/0430001/00458	Flächenwidmung 2012	0,0	10,0	lt. Handbuch Konsolidierung S 43
4/0430001/00459	Flächenwidmung 2014	0,0	10,0	lt. Handbuch Konsolidierung S 43
4/0430001/00460	Flächenwidmung 2015	0,0	10,0	lt. Handbuch Konsolidierung S 43
4/0430001/00461	Flächenwidmung 2016	0,0	10,0	lt. Handbuch Konsolidierung S 43
4/0430001/00462	Flächenwidmung 2017	0,0	10,0	lt. Handbuch Konsolidierung S 43
4/0430001/00463	Flächenwidmung 2018	0,0	10,0	lt. Handbuch Konsolidierung S 43
4/0430001/00464	Flächenwidmung 2019	0,0	10,0	lt. Handbuch Konsolidierung S 43
4/0430001/00465	Flächenwidmung 2013	0,0	10,0	lt. Handbuch Konsolidierung S 43
4/0440001/00473	Gemeindeamt Software 2018	0,0	4,0	siehe GR-Beschluss
4/0440001/00474	Gemeindeamt Software 2019	0,0	4,0	siehe GR-Beschluss

MFP - Ergebnishaushalt Gesamt 1. Ebene
- interne Vergütungen enthalten

MVAG	Mittelverwendungs- und -aufbringungsgruppen (1. Ebene)	VA 2024	Plan 2025	Plan 2026	Plan 2027	Plan 2028
211	Erträge aus der operativen Verwaltungstätigkeit	1.344.500,00	1.229.500,00	1.222.800,00	1.233.800,00	1.245.000,00
212	Erträge aus Transfers	479.300,00	176.500,00	176.700,00	175.800,00	175.400,00
213	Finanzerträge	0,00	0,00	0,00	0,00	0,00
21	Summe Erträge	1.823.800,00	1.406.000,00	1.399.500,00	1.409.600,00	1.420.400,00
221	Personalaufwand	442.100,00	354.800,00	358.700,00	369.000,00	79.600,00
222	Sachaufwand	785.400,00	721.600,00	647.900,00	640.300,00	638.200,00
223	Transferaufwand	445.400,00	446.600,00	467.000,00	491.500,00	518.100,00
224	Finanzaufwand	11.100,00	10.400,00	9.300,00	8.600,00	7.800,00
22	Summe Aufwendungen	1.684.000,00	1.533.400,00	1.482.900,00	1.509.400,00	1.243.700,00
SA0	Saldo (0) Nettoergebnis (21 - 22)	139.800,00	-127.400,00	-83.400,00	-99.800,00	176.700,00
230	Entnahmen von Haushaltsrücklagen	0,00	0,00	0,00	0,00	0,00
240	Zuweisungen an Haushaltsrücklagen	0,00	0,00	0,00	0,00	0,00
SA01	Saldo (01) Haushaltsrücklagen (230 - 240)	0,00	0,00	0,00	0,00	0,00
SA00	Saldo (00) Nettoergebnis nach Haushaltsrücklagen (Saldo 0 + Saldo 01)	139.800,00	-127.400,00	-83.400,00	-99.800,00	176.700,00

MFP - Ergebnishaushalt Gesamt 1. und 2. Ebene
- interne Vergütungen enthalten

MVAG	Mittelverwendungs- und aufbringungsgruppen (1. und 2. Ebene)	VA 2024	Plan 2025	Plan 2026	Plan 2027	Plan 2028
211	Erträge aus der operativen Verwaltungstätigkeit	1.344.500,00	1.229.500,00	1.222.800,00	1.233.800,00	1.245.000,00
2111	Erträge aus eigenen Abgaben	171.300,00	141.300,00	126.300,00	126.300,00	126.300,00
2112	Erträge aus Ertragsanteilen	531.000,00	541.600,00	552.400,00	563.500,00	574.700,00
2113	Erträge aus Gebühren	231.400,00	231.400,00	229.100,00	229.100,00	229.100,00
2114	Erträge aus Leistungen	284.700,00	280.700,00	280.700,00	280.700,00	280.700,00
2115	Erträge aus Besitz und wirtschaftlicher Tätigkeit	12.100,00	12.100,00	12.100,00	12.100,00	12.100,00
2116	Erträge aus Veräußerung und sonstige Erträge	51.400,00	22.400,00	22.200,00	22.100,00	22.100,00
2117	Nicht finanzierungswirksame operative Erträge	62.600,00	0,00	0,00	0,00	0,00
212	Erträge aus Transfers	479.300,00	176.500,00	176.700,00	175.800,00	175.400,00
2121	Transferertrag von Trägern des öffentlichen Rechts	401.400,00	98.600,00	98.800,00	99.000,00	99.200,00
2122	Transferertrag von Beteiligungen	0,00	0,00	0,00	0,00	0,00
2123	Transferertrag von Unternehmen (mit Finanzunternehmen)	0,00	0,00	0,00	0,00	0,00
2124	Transferertrag von Haushalten und Organisationen ohne Erwerbscharakter	500,00	500,00	500,00	500,00	500,00
2125	Transferertrag vom Ausland	0,00	0,00	0,00	0,00	0,00
2126	Investitions- und Tilgungszuschüsse zwischen Unternehmungen und Betrieben der Gebietskörperschaft und der Gebietskörperschaft	0,00	0,00	0,00	0,00	0,00
2127	Nicht finanzierungswirksamer Transferertrag	77.400,00	77.400,00	77.400,00	76.300,00	75.700,00
213	Finanzerträge	0,00	0,00	0,00	0,00	0,00
2131	Erträge aus Zinsen	0,00	0,00	0,00	0,00	0,00
2132	Erträge aus Zinsen aus derivativen Finanzinstrumenten mit und ohne Grundgeschäft	0,00	0,00	0,00	0,00	0,00
2133	Erträge aus Gewinnentnahmen von marktbestimmten Betrieben	0,00	0,00	0,00	0,00	0,00
2134	Sonstige Finanzerträge	0,00	0,00	0,00	0,00	0,00
2135	Erträge aus Dividenden/Gewinnausschüttungen	0,00	0,00	0,00	0,00	0,00
2136	Sonstige nicht finanzierungswirksame Finanzerträge	0,00	0,00	0,00	0,00	0,00
21	Summe Erträge	1.823.800,00	1.406.000,00	1.399.500,00	1.409.600,00	1.420.400,00
221	Personalaufwand	442.100,00	354.800,00	358.700,00	369.000,00	79.600,00
2211	Personalaufwand (Bezüge, Nebengebühren, Mehrleistungen)	351.900,00	278.900,00	282.600,00	291.300,00	57.700,00
2212	Gesetzlicher und freiwilliger Sozialaufwand	88.000,00	74.300,00	74.500,00	76.100,00	19.900,00
2213	Sonstiger Personalaufwand	0,00	0,00	0,00	0,00	0,00
2214	Nicht finanzierungswirksamer Personalaufwand	2.200,00	1.600,00	1.600,00	1.600,00	2.000,00
222	Sachaufwand	785.400,00	721.600,00	647.900,00	640.300,00	638.200,00
2221	Gebrauchs- und Verbrauchsgüter, Handelswaren	31.500,00	29.500,00	29.500,00	29.500,00	29.500,00
2222	Verwaltungs- und Betriebsaufwand	69.500,00	69.500,00	69.500,00	69.500,00	69.500,00

MVAG	Mittelverwendungs- und aufbringungsgruppen (1. und 2. Ebene)	VA 2024	Plan 2025	Plan 2026	Plan 2027	Plan 2028
2223	Leasing- und Mietaufwand	13.300,00	13.300,00	13.300,00	13.300,00	13.300,00
2224	Instandhaltung	33.300,00	28.100,00	28.100,00	28.100,00	28.100,00
2225	Sonstiger Sachaufwand	378.800,00	328.900,00	259.400,00	257.400,00	259.400,00
2226	Nicht finanzierungswirksamer Sachaufwand	259.000,00	252.300,00	248.100,00	242.500,00	238.400,00
223	Transferaufwand	445.400,00	446.600,00	467.000,00	491.500,00	518.100,00
2231	Transferaufwand an Träger des öffentlichen Rechts	382.000,00	400.700,00	423.300,00	447.800,00	474.400,00
2232	Transferaufwand an Beteiligungen	0,00	0,00	0,00	0,00	0,00
2233	Transferaufwand an Unternehmen (mit Finanzunternehmen)	15.000,00	15.000,00	15.000,00	15.000,00	15.000,00
2234	Transferaufwand an Haushalte und Organisationen ohne Erwerbscharakter	48.400,00	30.900,00	28.700,00	28.700,00	28.700,00
2235	Transferaufwand an das Ausland	0,00	0,00	0,00	0,00	0,00
2236	Investitions- und Tilgungszuschüsse zwischen Unternehmungen und Betrieben der Gebietskörperschaft und der Gebietskörperschaft	0,00	0,00	0,00	0,00	0,00
2237	Nicht finanzierungswirksamer Transferaufwand	0,00	0,00	0,00	0,00	0,00
224	Finanzaufwand	11.100,00	10.400,00	9.300,00	8.600,00	7.800,00
2241	Aufwendungen für Zinsen	9.600,00	8.900,00	7.800,00	7.100,00	6.300,00
2242	Zinsen und sonstige Aufwendungen aus derivativen Finanzinstrumenten mit und ohne Grundgeschäft	0,00	0,00	0,00	0,00	0,00
2243	Gewinnentnahmen von Unternehmungen und marktbestimmten Betrieben der Gebietskörperschaft (innerhalb der Gebietskörperschaft)	0,00	0,00	0,00	0,00	0,00
2244	Sonstiger Finanzaufwand	1.500,00	1.500,00	1.500,00	1.500,00	1.500,00
2245	Nicht finanzierungswirksamer Finanzaufwand	0,00	0,00	0,00	0,00	0,00
22	Summe Aufwendungen	1.684.000,00	1.533.400,00	1.482.900,00	1.509.400,00	1.243.700,00
SA0	Saldo (0) Nettoergebnis (21 - 22)	139.800,00	-127.400,00	-83.400,00	-99.800,00	176.700,00
230	Entnahmen von Haushaltsrücklagen	0,00	0,00	0,00	0,00	0,00
2301	Entnahmen von Haushaltsrücklagen	0,00	0,00	0,00	0,00	0,00
240	Zuweisungen an Haushaltsrücklagen	0,00	0,00	0,00	0,00	0,00
2401	Zuweisungen an Haushaltsrücklagen	0,00	0,00	0,00	0,00	0,00
SA01	Saldo (01) Haushaltsrücklagen (230 - 240)	0,00	0,00	0,00	0,00	0,00
SA00	Saldo (00) Nettoergebnis nach Haushaltsrücklagen (Saldo 0 + Saldo 01)	139.800,00	-127.400,00	-83.400,00	-99.800,00	176.700,00

MFP - Finanzierungshaushalt Gesamt 1. Ebene
- interne Vergütungen enthalten

MVAG	Mittelverwendungs- und -aufbringungsgruppen (1. Ebene)	VA 2024	Plan 2025	Plan 2026	Plan 2027	Plan 2028
OPERATIVE GEBARUNG						
311	Einzahlungen aus operativer Verwaltungstätigkeit	1.277.900,00	1.229.500,00	1.222.800,00	1.233.800,00	1.245.000,00
312	Einzahlungen aus Transfers	401.900,00	99.100,00	99.300,00	99.500,00	99.700,00
313	Einzahlungen aus Finanzerträgen	0,00	0,00	0,00	0,00	0,00
31	Summe Einzahlungen operative Gebarung	1.679.800,00	1.328.600,00	1.322.100,00	1.333.300,00	1.344.700,00
321	Auszahlungen aus Personalaufwand	439.900,00	353.200,00	357.100,00	367.400,00	77.600,00
322	Auszahlungen aus Sachaufwand	522.400,00	469.300,00	399.800,00	397.800,00	399.800,00
323	Auszahlungen aus Transfers	439.200,00	440.400,00	463.000,00	487.500,00	514.100,00
324	Auszahlungen aus Finanzaufwand	11.100,00	10.400,00	9.300,00	8.600,00	7.800,00
32	Summe Auszahlungen operative Gebarung	1.412.600,00	1.273.300,00	1.229.200,00	1.261.300,00	999.300,00
SA1	Saldo (1) Geldfluss aus der operativen Gebarung (31 – 32)	267.200,00	55.300,00	92.900,00	72.000,00	345.400,00
INVESTIVE GEBARUNG						
331	Einzahlungen aus der Investitionstätigkeit	0,00	0,00	0,00	0,00	0,00
332	Einzahlungen aus der Rückzahlung von Darlehen sowie gewährten Vorschüssen	0,00	0,00	0,00	0,00	0,00
333	Einzahlungen aus Kapitaltransfers	73.400,00	14.000,00	13.600,00	13.300,00	13.000,00
33	Summe Einzahlungen investive Gebarung	73.400,00	14.000,00	13.600,00	13.300,00	13.000,00
341	Auszahlungen aus der Investitionstätigkeit	454.400,00	11.000,00	11.000,00	11.000,00	11.000,00
342	Auszahlungen aus der Gewährung von Darlehen sowie gewährten Vorschüssen	0,00	0,00	0,00	0,00	0,00
343	Auszahlungen aus Kapitaltransfers	6.200,00	6.200,00	4.000,00	4.000,00	4.000,00
34	Summe Auszahlungen investive Gebarung	460.600,00	17.200,00	15.000,00	15.000,00	15.000,00
SA2	Saldo (2) Geldfluss aus der investiven Gebarung (33 – 34)	-387.200,00	-3.200,00	-1.400,00	-1.700,00	-2.000,00
SA3	Saldo (3) Nettofinanzierungssaldo (Saldo 1 + Saldo 2)	-120.000,00	52.100,00	91.500,00	70.300,00	343.400,00

MVAG	Mittelverwendungs- und -aufbringungsgruppen (1. Ebene)	VA 2024	Plan 2025	Plan 2026	Plan 2027	Plan 2028
FINANZIERUNGSTÄTIGKEIT						
351	Einzahlungen aus der Aufnahme von Finanzschulden	0,00	0,00	0,00	0,00	0,00
353	Einzahlungen infolge eines Kapitaltausches bei derivativen Finanzinstrumenten mit Grundgeschäft	0,00	0,00	0,00	0,00	0,00
355	Einzahlungen aus dem Abgang von Finanzinstrumenten	0,00	0,00	0,00	0,00	0,00
35	Summe Einzahlungen aus der Finanzierungstätigkeit	0,00	0,00	0,00	0,00	0,00
361	Auszahlungen aus der Tilgung von Finanzschulden	24.800,00	24.800,00	14.300,00	14.100,00	14.500,00
363	Auszahlungen infolge eines Kapitaltausches bei derivativen Finanzinstrumenten mit Grundgeschäft	0,00	0,00	0,00	0,00	0,00
365	Auszahlungen für den Erwerb von Finanzinstrumenten	0,00	0,00	0,00	0,00	0,00
36	Summe Auszahlungen aus der Finanzierungstätigkeit	24.800,00	24.800,00	14.300,00	14.100,00	14.500,00
SA4	Saldo (4) Geldfluss aus der Finanzierungstätigkeit (35 – 36)	-24.800,00	-24.800,00	-14.300,00	-14.100,00	-14.500,00
SA5	Saldo (5) Geldfluss aus der voranschlagswirksamen Gebarung (Saldo 3 + Saldo 4)	-144.800,00	27.300,00	77.200,00	56.200,00	328.900,00

MFP - Finanzierungshaushalt Gesamt 1. und 2. Ebene
- interne Vergütungen enthalten

MVAG	Mittelverwendungs- und aufbringungsgruppen (1. und 2. Ebene)	VA 2024	Plan 2025	Plan 2026	Plan 2027	Plan 2028
311	Einzahlungen aus operativer Verwaltungstätigkeit	1.277.900,00	1.229.500,00	1.222.800,00	1.233.800,00	1.245.000,00
3111	Einzahlungen aus eigenen Abgaben	171.300,00	141.300,00	126.300,00	126.300,00	126.300,00
3112	Einzahlungen aus Ertragsanteilen	531.000,00	541.600,00	552.400,00	563.500,00	574.700,00
3113	Einzahlungen aus Gebühren	231.400,00	231.400,00	229.100,00	229.100,00	229.100,00
3114	Einzahlungen aus Leistungen	284.700,00	280.700,00	280.700,00	280.700,00	280.700,00
3115	Einzahlungen aus Besitz und wirtschaftlicher Tätigkeit	12.100,00	12.100,00	12.100,00	12.100,00	12.100,00
3116	Einzahlungen aus Veräußerung von geringwertigen Wirtschaftsgütern (GWG) und sonstige Einzahlungen	47.400,00	22.400,00	22.200,00	22.100,00	22.100,00
312	Einzahlungen aus Transfers	401.900,00	99.100,00	99.300,00	99.500,00	99.700,00
3121	Transferzahlungen von Trägern des öffentlichen Rechts	401.400,00	98.600,00	98.800,00	99.000,00	99.200,00
3122	Transferzahlungen von Beteiligungen	0,00	0,00	0,00	0,00	0,00
3123	Transferzahlungen von Unternehmen (inkl. Finanzunternehmen)	0,00	0,00	0,00	0,00	0,00
3124	Transferzahlungen von Haushalten und Organisationen ohne Erwerbscharakter	500,00	500,00	500,00	500,00	500,00
3125	Transferzahlungen vom Ausland	0,00	0,00	0,00	0,00	0,00
3126	Investitions- und Tilgungszuschüsse zwischen Unternehmungen und Betrieben der Gebietskörperschaft und der Gebietskörperschaft	0,00	0,00	0,00	0,00	0,00
313	Einzahlungen aus Finanzerträgen	0,00	0,00	0,00	0,00	0,00
3131	Einzahlungen aus Zinserträgen	0,00	0,00	0,00	0,00	0,00
3132	Einzahlungen aus Zinsen aus derivativen Finanzinstrumenten mit und ohne Grundgeschäft	0,00	0,00	0,00	0,00	0,00
3133	Einzahlungen aus Gewinnentnahmen von marktbestimmten Betrieben	0,00	0,00	0,00	0,00	0,00
3134	Sonstige Einzahlungen aus Finanzerträgen	0,00	0,00	0,00	0,00	0,00
3135	Einzahlungen aus Dividenden/Gewinnausschüttungen	0,00	0,00	0,00	0,00	0,00
31	Summe Einzahlungen operative Gebarung	1.679.800,00	1.328.600,00	1.322.100,00	1.333.300,00	1.344.700,00
321	Auszahlungen aus Personalaufwand	439.900,00	353.200,00	357.100,00	367.400,00	77.600,00
3211	Auszahlungen für Personalaufwand (Bezüge, Nebengebühren, und Mehrleistungsvergütungen)	351.900,00	278.900,00	282.600,00	291.300,00	57.700,00
3212	Auszahlungen für gesetzliche und freiwillige Sozialaufwendungen	88.000,00	74.300,00	74.500,00	76.100,00	19.900,00
3213	Auszahlungen aus sonstigem Personalaufwand	0,00	0,00	0,00	0,00	0,00
322	Auszahlungen aus Sachaufwand	522.400,00	469.300,00	399.800,00	397.800,00	399.800,00
3221	Auszahlungen für Gebrauchs- und Verbrauchsgüter, Handelswaren	31.500,00	29.500,00	29.500,00	29.500,00	29.500,00
3222	Auszahlungen für Verwaltungs- und Betriebsaufwand	69.500,00	69.500,00	69.500,00	69.500,00	69.500,00
3223	Auszahlungen für Leasing- und Mietaufwand	13.300,00	13.300,00	13.300,00	13.300,00	13.300,00
3224	Auszahlungen für Instandhaltung	33.300,00	28.100,00	28.100,00	28.100,00	28.100,00
3225	Sonstige Auszahlungen aus Sachaufwand	374.800,00	328.900,00	259.400,00	257.400,00	259.400,00
3226	Auszahlungen aus der Inanspruchnahme von Haftungen	0,00	0,00	0,00	0,00	0,00

MVAG	Mittelverwendungs- und aufbringungsgruppen (1. und 2. Ebene)	VA 2024	Plan 2025	Plan 2026	Plan 2027	Plan 2028
323	Auszahlungen aus Transfers	439.200,00	440.400,00	463.000,00	487.500,00	514.100,00
3231	Transferzahlungen an Träger des öffentlichen Rechts	382.000,00	400.700,00	423.300,00	447.800,00	474.400,00
3232	Transferzahlungen an Beteiligungen	0,00	0,00	0,00	0,00	0,00
3233	Transferzahlungen an Unternehmen (inkl. Finanzunternehmen)	15.000,00	15.000,00	15.000,00	15.000,00	15.000,00
3234	Transferzahlungen an Haushalte und Organisationen ohne Erwerbscharakter	42.200,00	24.700,00	24.700,00	24.700,00	24.700,00
3235	Transferzahlungen an das Ausland	0,00	0,00	0,00	0,00	0,00
3236	Investitions- und Tilgungszuschüsse zwischen Unternehmungen und Betrieben der Gebietskörperschaft und der Gebietskörperschaft	0,00	0,00	0,00	0,00	0,00
324	Auszahlungen aus Finanzaufwand	11.100,00	10.400,00	9.300,00	8.600,00	7.800,00
3241	Auszahlungen für Zinsen	9.600,00	8.900,00	7.800,00	7.100,00	6.300,00
3242	Auszahlungen für Zinsen aus derivativen Finanzinstrumenten mit und ohne Grundgeschäft	0,00	0,00	0,00	0,00	0,00
3243	Auszahlungen aus Gewinnentnahmen von marktbestimmten Betrieben	0,00	0,00	0,00	0,00	0,00
3244	Sonstige Auszahlungen aus Finanzaufwendungen	1.500,00	1.500,00	1.500,00	1.500,00	1.500,00
32	Summe Auszahlungen operative Gebarung	1.412.600,00	1.273.300,00	1.229.200,00	1.261.300,00	999.300,00
SA1	Saldo (1) Geldfluss aus der operativen Gebarung (31 – 32)	267.200,00	55.300,00	92.900,00	72.000,00	345.400,00
331	Einzahlungen aus der Investitionstätigkeit	0,00	0,00	0,00	0,00	0,00
3311	Einzahlungen aus der Veräußerung von immateriellem Vermögen	0,00	0,00	0,00	0,00	0,00
3312	Einzahlungen aus der Veräußerung von Grundstücken und Grundstückeinrichtungen	0,00	0,00	0,00	0,00	0,00
3313	Einzahlungen aus der Veräußerung von Gebäuden und Bauten	0,00	0,00	0,00	0,00	0,00
3314	Einzahlungen aus der Veräußerung von technischen Anlagen, Fahrzeugen und Maschinen	0,00	0,00	0,00	0,00	0,00
3315	Einzahlungen aus der Veräußerung von Amts-, Betriebs- und Geschäftsausstattung	0,00	0,00	0,00	0,00	0,00
3316	Einzahlungen aus der Veräußerung von Kulturgütern	0,00	0,00	0,00	0,00	0,00
3317	Einzahlungen aus der Veräußerung von Beteiligungen	0,00	0,00	0,00	0,00	0,00
3318	Einzahlungen aus der Veräußerung von kofinanzierten Schutzbauten	0,00	0,00	0,00	0,00	0,00
332	Einzahlungen aus der Rückzahlung von Darlehen sowie gewährten Vorschüssen	0,00	0,00	0,00	0,00	0,00
3321	Einzahlungen aus Darlehen an Träger des öffentlichen Rechts	0,00	0,00	0,00	0,00	0,00
3322	Einzahlungen aus Darlehen an Beteiligungen	0,00	0,00	0,00	0,00	0,00
3323	Einzahlungen aus Darlehen an Unternehmen und Haushalte	0,00	0,00	0,00	0,00	0,00
3325	Einzahlungen aus Vorschüssen und Anzahlungen	0,00	0,00	0,00	0,00	0,00
333	Einzahlungen aus Kapitaltransfers	73.400,00	14.000,00	13.600,00	13.300,00	13.000,00
3331	Kapitaltransferzahlungen von Trägern des öffentlichen Rechts	66.900,00	9.500,00	9.100,00	8.800,00	8.500,00
3332	Kapitaltransferzahlungen von Beteiligungen	0,00	0,00	0,00	0,00	0,00
3333	Kapitaltransferzahlungen von Unternehmen	0,00	0,00	0,00	0,00	0,00
3334	Kapitaltransferzahlungen von Haushalten und Organisationen ohne Erwerbscharakter	6.500,00	4.500,00	4.500,00	4.500,00	4.500,00

MVAG	Mittelverwendungs- und aufbringungsgruppen (1. und 2. Ebene)	VA 2024	Plan 2025	Plan 2026	Plan 2027	Plan 2028
3335	Kapitaltransferzahlungen vom Ausland	0,00	0,00	0,00	0,00	0,00
33	Summe Einzahlungen investive Gebarung	73.400,00	14.000,00	13.600,00	13.300,00	13.000,00
341	Auszahlungen aus der Investitionstätigkeit	454.400,00	11.000,00	11.000,00	11.000,00	11.000,00
3411	Auszahlungen für den Erwerb von immateriellem Vermögen	0,00	0,00	0,00	0,00	0,00
3412	Auszahlungen für den Erwerb von Grundstücken und Grundstückseinrichtungen	297.400,00	8.000,00	8.000,00	8.000,00	8.000,00
3413	Auszahlungen für den Erwerb von Gebäuden und Bauten	150.000,00	0,00	0,00	0,00	0,00
3414	Auszahlungen für den Erwerb von technischen Anlagen, Fahrzeugen und Maschinen	2.000,00	2.000,00	2.000,00	2.000,00	2.000,00
3415	Auszahlungen für den Erwerb von Amts-, Betriebs- und Geschäftsausstattung	5.000,00	1.000,00	1.000,00	1.000,00	1.000,00
3416	Auszahlungen für den Erwerb von Kulturgütern	0,00	0,00	0,00	0,00	0,00
3417	Auszahlungen für den Erwerb von Beteiligungen	0,00	0,00	0,00	0,00	0,00
3418	Auszahlungen für den Erwerb von kofinanzierten Schutzbauten	0,00	0,00	0,00	0,00	0,00
342	Auszahlungen aus der Gewährung von Darlehen sowie gewährten Vorschüssen	0,00	0,00	0,00	0,00	0,00
3421	Auszahlungen von Darlehen an Träger des öffentlichen Rechts	0,00	0,00	0,00	0,00	0,00
3422	Auszahlungen von Darlehen an Beteiligungen	0,00	0,00	0,00	0,00	0,00
3423	Auszahlungen von Darlehen an Unternehmen und Haushalte	0,00	0,00	0,00	0,00	0,00
3425	Auszahlungen von Vorschüssen und Anzahlungen	0,00	0,00	0,00	0,00	0,00
343	Auszahlungen aus Kapitaltransfers	6.200,00	6.200,00	4.000,00	4.000,00	4.000,00
3431	Kapitaltransferzahlungen an Träger des öffentlichen Rechts	0,00	0,00	0,00	0,00	0,00
3432	Kapitaltransferzahlungen an Beteiligungen	0,00	0,00	0,00	0,00	0,00
3433	Kapitaltransferzahlungen an Unternehmen (Finanzunternehmen)	0,00	0,00	0,00	0,00	0,00
3434	Kapitaltransferzahlungen an Haushalte und Organisationen ohne Erwerbscharakter	6.200,00	6.200,00	4.000,00	4.000,00	4.000,00
3435	Kapitaltransferzahlungen an das Ausland	0,00	0,00	0,00	0,00	0,00
34	Summe Auszahlungen investive Gebarung	460.600,00	17.200,00	15.000,00	15.000,00	15.000,00
SA2	Saldo (2) Geldfluss aus der investiven Gebarung (33 – 34)	-387.200,00	-3.200,00	-1.400,00	-1.700,00	-2.000,00
SA3	Saldo (3) Nettofinanzierungssaldo (Saldo 1 + Saldo 2)	-120.000,00	52.100,00	91.500,00	70.300,00	343.400,00
351	Einzahlungen aus der Aufnahme von Finanzschulden	0,00	0,00	0,00	0,00	0,00
3511	Einzahlungen aus empfangenen Darlehen von öffentlichen Körperschaften und Rechtsträgern	0,00	0,00	0,00	0,00	0,00
3512	Einzahlungen aus empfangenen Darlehen von Beteiligungen	0,00	0,00	0,00	0,00	0,00
3513	Einzahlungen aus empfangenen Darlehen von Unternehmen und privaten Haushalten	0,00	0,00	0,00	0,00	0,00
3514	Einzahlungen aus Finanzschulden (Finanzunternehmen)	0,00	0,00	0,00	0,00	0,00
3515	Einzahlungen aus Aufnahmen von Leasingverbindlichkeiten	0,00	0,00	0,00	0,00	0,00
353	Einzahlungen infolge eines Kapitaltausches bei derivativen Finanzinstrumenten mit Grundgeschäft	0,00	0,00	0,00	0,00	0,00

MVAG	Mittelverwendungs- und aufbringungsgruppen (1. und 2. Ebene)	VA 2024	Plan 2025	Plan 2026	Plan 2027	Plan 2028
3530	Einzahlungen infolge eines Kapitaltausches bei derivativen Finanzinstrumenten mit Grundgeschäft	0,00	0,00	0,00	0,00	0,00
355	Einzahlungen aus dem Abgang von Finanzinstrumenten	0,00	0,00	0,00	0,00	0,00
3550	Einzahlungen aus dem Abgang von Finanzinstrumenten	0,00	0,00	0,00	0,00	0,00
35	Summe Einzahlungen aus der Finanzierungstätigkeit	0,00	0,00	0,00	0,00	0,00
361	Auszahlungen aus der Tilgung von Finanzschulden	24.800,00	24.800,00	14.300,00	14.100,00	14.500,00
3611	Auszahlungen aus empfangenen Darlehen von öffentlichen Körperschaften und Rechtsträgern	0,00	0,00	0,00	0,00	0,00
3612	Auszahlungen aus empfangenen Darlehen von Beteiligungen	0,00	0,00	0,00	0,00	0,00
3613	Auszahlungen aus empfangenen Darlehen von Unternehmen und privaten Haushalten	0,00	0,00	0,00	0,00	0,00
3614	Auszahlungen aus Finanzschulden	24.800,00	24.800,00	14.300,00	14.100,00	14.500,00
3615	Auszahlungen aus Rückzahlungen von Leasingverbindlichkeiten	0,00	0,00	0,00	0,00	0,00
363	Auszahlungen infolge eines Kapitaltausches bei derivativen Finanzinstrumenten mit Grundgeschäft	0,00	0,00	0,00	0,00	0,00
3630	Auszahlungen infolge eines Kapitaltausches bei derivativen Finanzinstrumenten mit Grundgeschäft	0,00	0,00	0,00	0,00	0,00
365	Auszahlungen für den Erwerb von Finanzinstrumenten	0,00	0,00	0,00	0,00	0,00
3650	Auszahlungen für den Erwerb von Finanzinstrumenten	0,00	0,00	0,00	0,00	0,00
36	Summe Auszahlungen aus der Finanzierungstätigkeit	24.800,00	24.800,00	14.300,00	14.100,00	14.500,00
SA4	Saldo (4) Geldfluss aus der Finanzierungstätigkeit (35 – 36)	-24.800,00	-24.800,00	-14.300,00	-14.100,00	-14.500,00
SA5	Saldo (5) Geldfluss aus der voranschlagswirksamen Gebarung (Saldo 3 + Saldo 4)	-144.800,00	27.300,00	77.200,00	56.200,00	328.900,00

MFP - Schuldenentwicklung

Bezeichnung	VA 2024	Plan 2025	Plan 2026	Plan 2027	Plan 2028
Gesamte Schulden					
Buchwert 01.01.	250.700	226.000	165.000	150.700	136.600
Zugang	0	0	0	0	0
Tilgung	24.800	24.800	14.300	14.100	14.500
Buchwert 31.12.	225.900	201.200	150.700	136.600	122.100
Zinsen	9.600	8.900	7.800	7.100	6.300
Ersätze	0	0	0	0	0
Gesamt-Schuldendienst	34.400	33.700	22.100	21.200	20.800
nicht Maastricht-relevante Schulden					
Buchwert 01.01.	250.700	226.000	165.000	150.700	136.600
Zugang	0	0	0	0	0
Tilgung	24.800	24.800	14.300	14.100	14.500
Buchwert 31.12.	225.900	201.200	150.700	136.600	122.100
Zinsen	9.600	8.900	7.800	7.100	6.300
Ersätze	0	0	0	0	0
Gesamt-Schuldendienst	34.400	33.700	22.100	21.200	20.800
Maastricht-relevante Schulden					
Buchwert 01.01.	0	0	0	0	0
Zugang	0	0	0	0	0
Tilgung	0	0	0	0	0
Buchwert 31.12.	0	0	0	0	0
Zinsen	0	0	0	0	0
Ersätze	0	0	0	0	0
Gesamt-Schuldendienst	0	0	0	0	0

Seite	Inhalt
3	Vorbericht
17	Ergebnishaushalt Gesamt 1. Ebene (Anlage 1a) - interne Vergütungen enthalten
21	Ergebnishaushalt Gesamt 1. und 2. Ebene (Anlage 1a) - interne Vergütungen enthalten
25	Finanzierungshaushalt Gesamt 1. Ebene (Anlage 1b) - bereinigt um interne Vergütungen
29	Finanzierungshaushalt Gesamt 1. und 2. Ebene (Anlage 1b) - interne Vergütungen enthalten
35	Ergebnishaushalt Bereichsbudget 1. und 2. Ebene (Anlage 1a)
57	Finanzierungshaushalt Bereichsbudget 1. und 2. Ebene (Anlage 1b)
99	Querschnitt (Anlage 5b)
103	Ergebnis- und Finanzierungsvoranschlag Detailnachweis
165	Haushaltspotential (aufbauend auf der Ergebnisrechnung)
171	Nachweis der Investitionstätigkeit
179	Personaldaten iSd ÖStp (Anlage 4)
185	Nachweis über Transferzahlungen (Anlage 6a)
189	Nachweis über Haushaltsrücklagen und Zahlungsmittelreserven (Anlage 6b)
193	Einzelnachweis über Finanzschulden und Schuldendienst (Anlage 6c)
197	Nachweis über haushaltsinterne Vergütungen (Anlage 6f)
201	Rückstellungsspiegel (Anlage 6q)
205	Dienstpostenplan
209	Nachweis Vermögen mit abgeänderter Nutzungsdauer
213	MFP - Ergebnishaushalt Gesamt 1. Ebene - interne Vergütungen enthalten
217	MFP - Ergebnishaushalt Gesamt 1. und 2. Ebene - interne Vergütungen enthalten
221	MFP - Finanzierungshaushalt Gesamt 1. Ebene - interne Vergütungen enthalten
225	MFP - Finanzierungshaushalt Gesamt 1. und 2. Ebene - interne Vergütungen enthalten
231	MFP - Schuldenentwicklung