



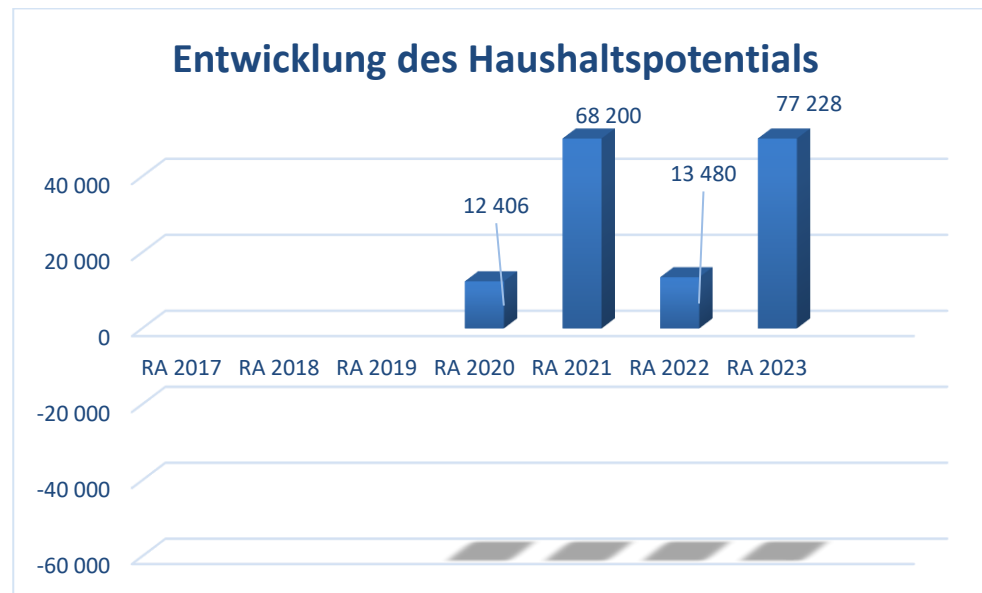
Gemeinde Muggendorf

Rechnungsabschluss 2023

Vorbericht

Vorbericht zum Rechnungsabschluss 2023 gemäß § 3 der NÖ Gemeindehaushaltsverordnung (NÖ GHVO)

1. Entwicklung des Haushaltspotentials



Erläuterung:

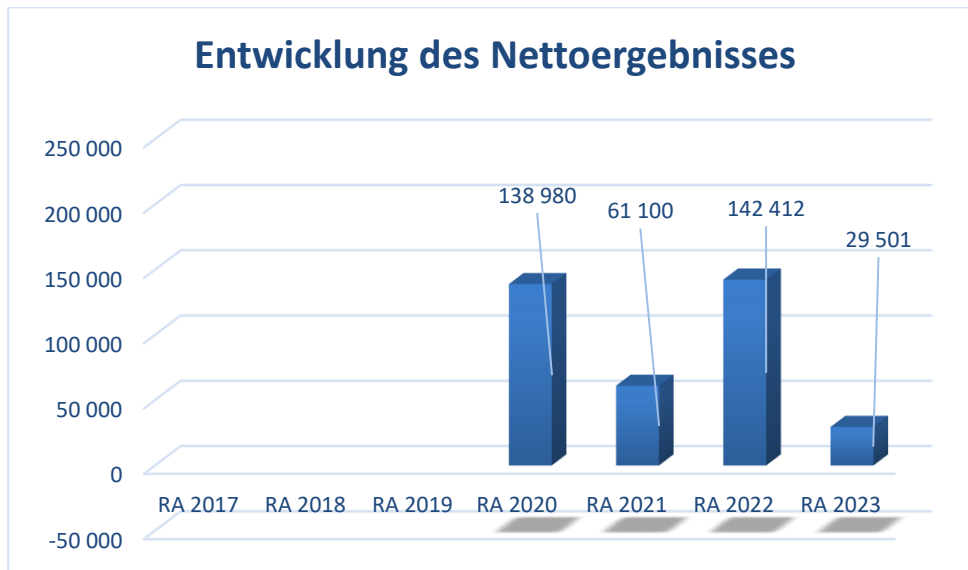
Das Haushaltspotential hat seine Grundlage in § 67 Z. 11 der NÖ Gemeindeordnung 1973 (NÖ GO 1973) und ist erstmals im Voranschlag 2020 auszuweisen. Die Angaben zu den Vorjahren entfallen daher.

Haushaltspotential: Differenz der wiederkehrenden Mittelaufbringungen abzüglich der wiederkehrenden Mittelverwendungen unter Berücksichtigung der entsprechenden Forderungen und Verbindlichkeiten.

Das Haushaltspotenzial ist eine wichtige Kenngröße und gibt die aktuelle Leistungsfähigkeit der Gemeinde wieder. Das schafft Vergleichbarkeit mit der bisherigen Rechtslage, aus der Überschüsse und Abgänge abzuleiten waren und dient der Transparenz.

Wenn das Haushaltspotenzial innerhalb des Zeitraumes des mittelfristigen Finanzplanes laufend negativ ist, ist ein Haushaltskonsolidierungskonzept zu erstellen (§ 72b Abs. 1 Z. 2 NÖ GO 1973).

2. Entwicklung des Nettoergebnisses



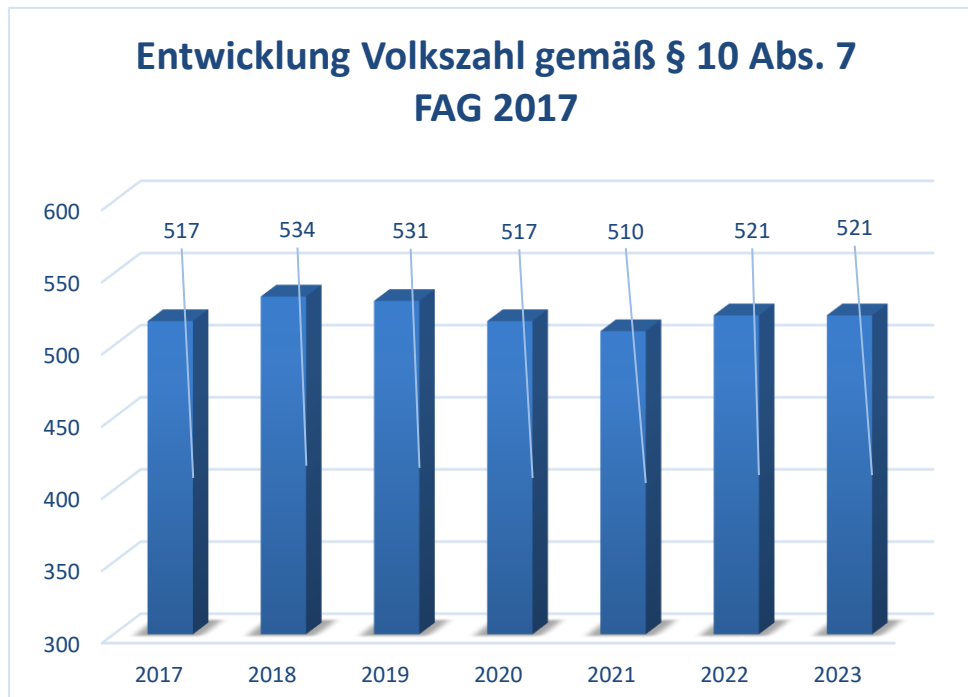
Erläuterung:

Beim Nettoergebnis handelt es sich um das Ergebnis des Ergebnisvoranschlags und ist erstmals für das Haushaltsjahr 2020 auszuweisen. Die Angaben zu den Vorjahren entfallen daher.

Ein positives Nettoergebnis bedeutet, dass die Erträge voraussichtlich ausreichend sein werden, die Aufwendungen für die kommunalen Leistungen (inklusive des Werteverzehrs des Anlagevermögens in Form der Abschreibungen) abzudecken.

Ein negatives Nettoergebnis heißt, dass dies nicht zur Gänze (in der Höhe des negativen Wertes) möglich ist.

3. Entwicklung der Volkszahl gemäß § 10 Abs. 7 FAG 2017, BGBl. I Nr. 116/2016 in der Fassung BGBl. I Nr. 106/2018

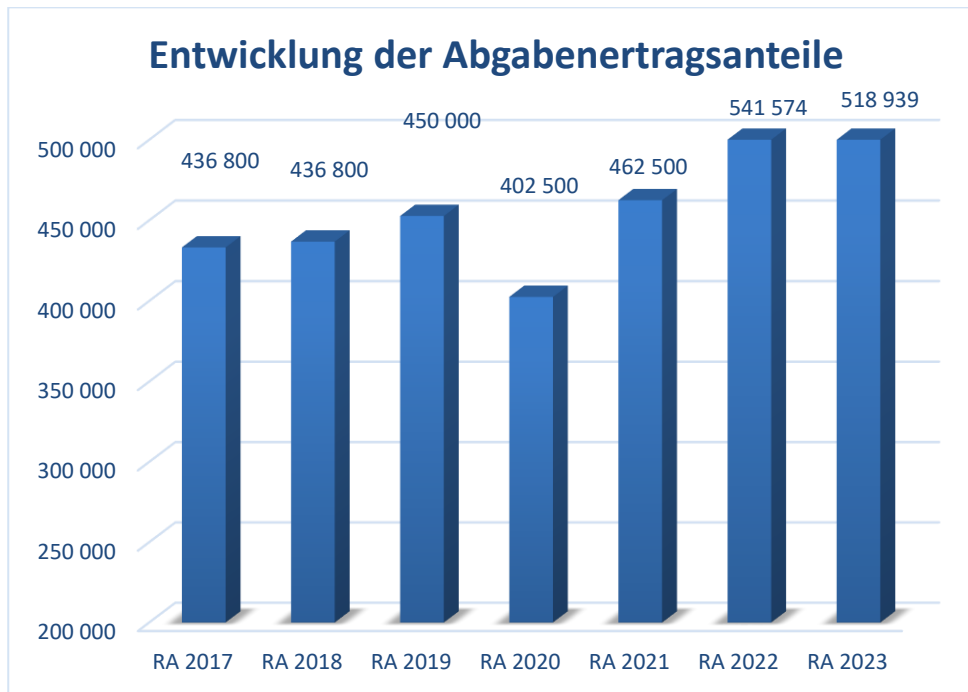


Erläuterung:

Die Volkszahl gemäß § 10 Abs. 7 FAG 2017 wird jährlich von der Bundesanstalt Statistik Austria zum Stichtag 31. Oktober festgestellt und wirkt mit dem Beginn des übernächsten Kalenderjahres. Sie dient für die Berechnung der Abgabenertragsanteile und darf nicht automatisch mit der Volkszahl für die Berechnung der Gemeinderatsmandate verwechselt werden.

Eine Erhöhung bzw. Verminderung der Volkszahl (jährlich) ist ein wesentlicher Indikator für die Berechnung der Abgabenertragsanteile.

4. Entwicklung der Abgabenertragsanteile

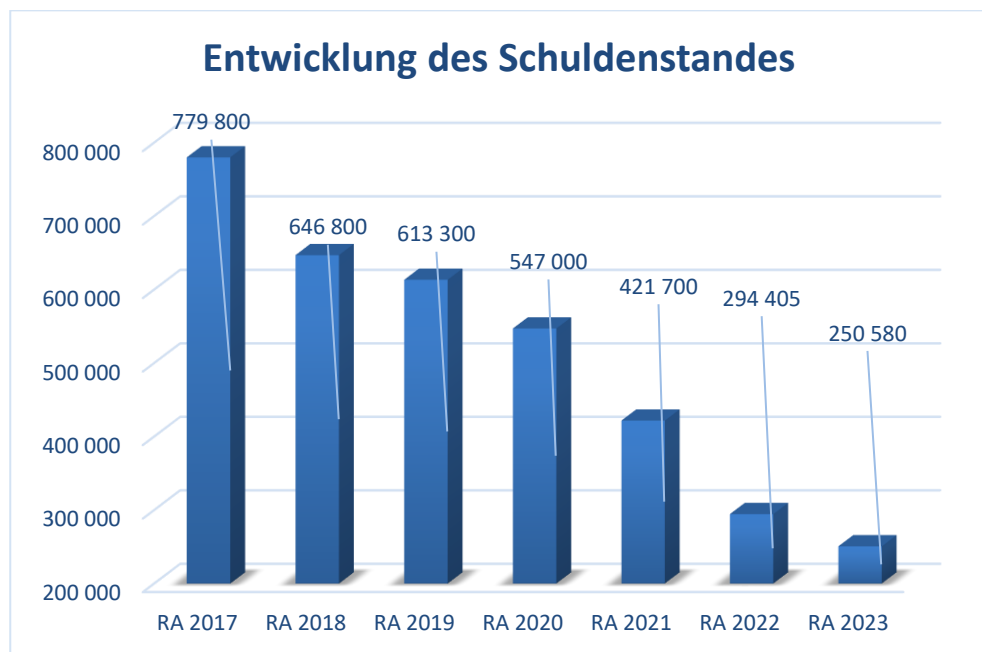


Erläuterung:

Die Gebietskörperschaften (Bund, Länder und Gemeinden) erhalten auf Basis des aktuellen Finanzausgleichs aus den gemeinschaftlichen Bundesabgaben (z.B. Umsatzsteuer, Körperschaftssteuer, Lohnsteuer, Versicherungssteuer, Mineralölsteuer, Normverbrauchsabgabe, Tabaksteuer udgl.) entsprechende Anteile. Im Bereich der Gemeinden spielen dabei die Volkszahl und der abgestufte Bevölkerungsschlüssel eine besondere Rolle. Die sogenannten „Abgabenertragsanteile“ bilden in den meisten Gemeinden die wichtigste Einnahmequelle.

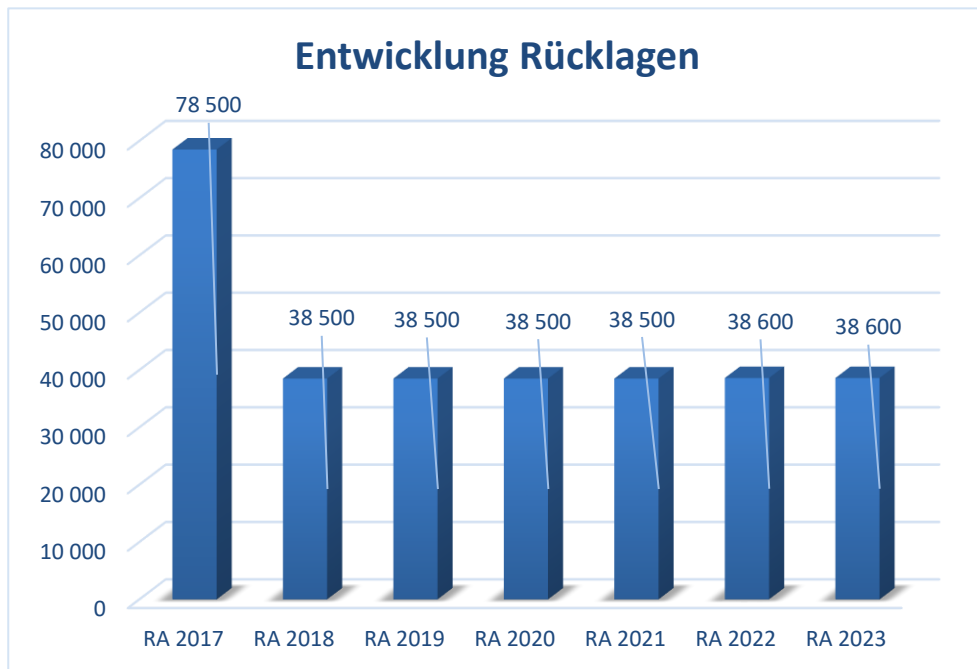
Ein Steigen der Abgabenertragsanteile weist auch auf eine Erhöhung der Volkszahl hin.

5. Entwicklung des Schuldenstandes



Erläuterung:
Die Entwicklung des Schuldenstandes zeigt auf, inwieweit der Schuldenstand über die Jahre erhöht oder reduziert wird.

6. Entwicklung der Rücklagen mit und ohne Zahlungsmittelreserve



Erläuterung:

Die Entwicklung der Rücklagen zeigt an, inwieweit Rücklagen vorhanden sind und ob Rücklagen aufgebaut bzw. aufgebraucht werden.

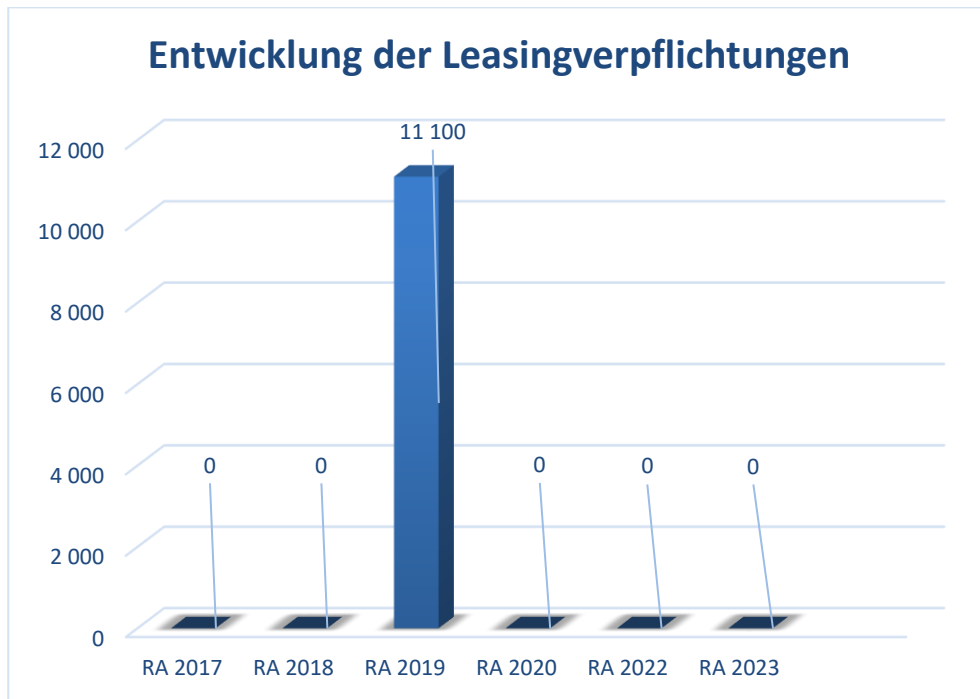
Blauer Balken Rücklagen mit Zahlungsmittelreserve.

Roter Balken Rücklagen ohne Zahlungsmittelreserve.

Weiterführende Erklärung:

Es handelt sich hierbei um die Rücklage „Wachstumssparen“ bei der Wr. Neustädter Sparkasse.

7. Entwicklung der Leasingverpflichtungen



Erläuterung:

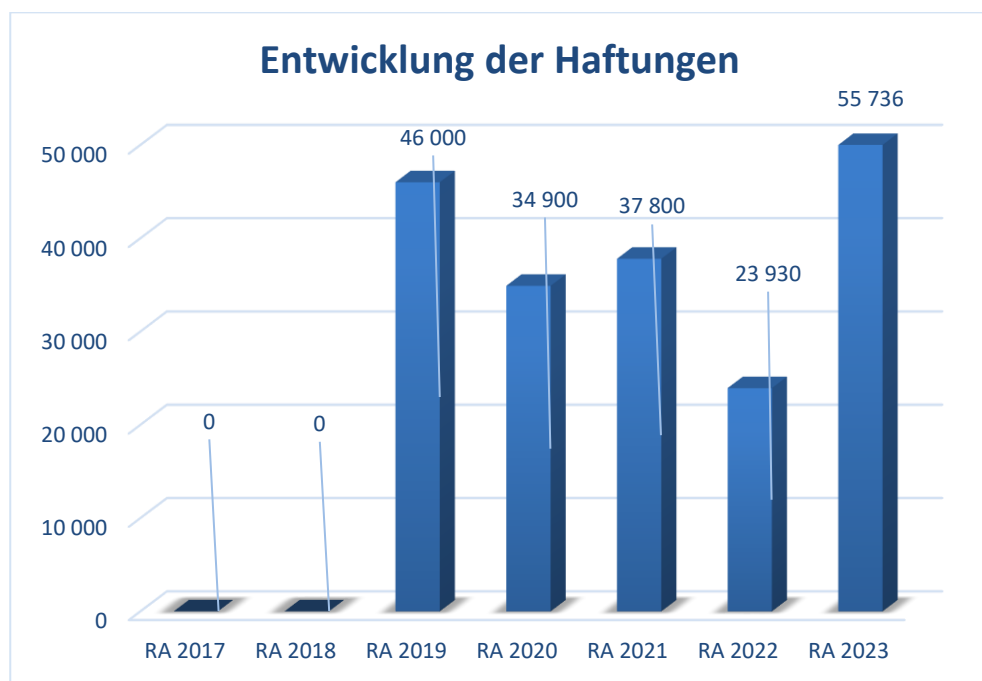
Bei den Leasingverpflichtungen handelt es sich nicht um Finanzschulden (z.B. Darlehen), sondern um Verwaltungsschulden. Unabhängig davon stellen Leasingverbindlichkeiten Leistungsverpflichtungen für die Gemeinden dar und sind daher bei einer allfälligen Finanzlagenberechnung entsprechend zu berücksichtigen.

Die Leasingverpflichtungen sind mit Beginn des Jahres 2020 in einer eigenen Anlage gemäß VRV 2015 festzuhalten.

Begründung:

Die Leasingverpflichtung für den Caddy wurde im RA 2019 erstmals als solche ausgewiesen. Diese endet jedoch im Jahr 2020. Stand jeweils zum 31.12.

8. Entwicklung der Haftungen



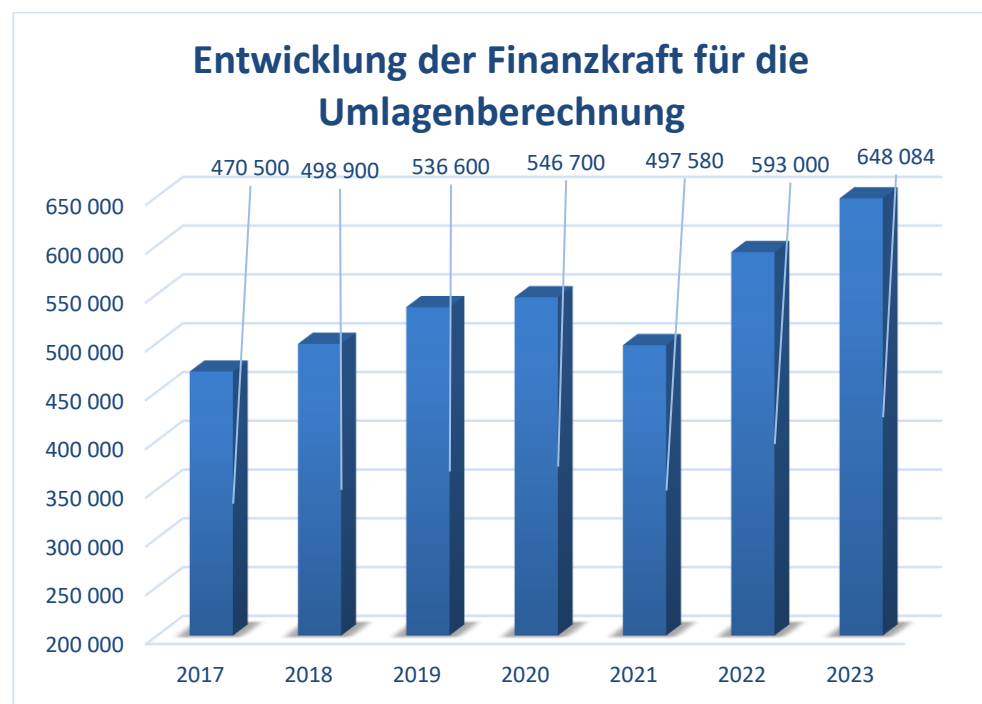
Erläuterung:

Eine Gemeinde darf Bürgschaften und sonstige Haftungen nur übernehmen, wenn hierfür ein besonderes Interesse der Gemeinde gegeben ist, der Schuldner nachweist, dass eine ordnungsgemäße Verzinsung und Tilgung gesichert ist, die Haftungen befristet sind, der Betrag, für den haftet wird, ziffernmäßig bestimmt ist und die Gemeinde den daraus folgenden Zahlungsverpflichtungen nachkommen kann (vgl. § 78 Abs. 1 NÖ Gemeindeordnung 1973).

Begründung:

Der Stand der Haftungen für die Mittelschule und Volksschule wurde erstmals im RA 2019 ausgewiesen. Stand jeweils zum 31.12. Es wurde für die Volksschule ein neues Darlehen aufgenommen.

9. Entwicklung der Finanzkraft für die Umlagenberechnung



Erläuterung:

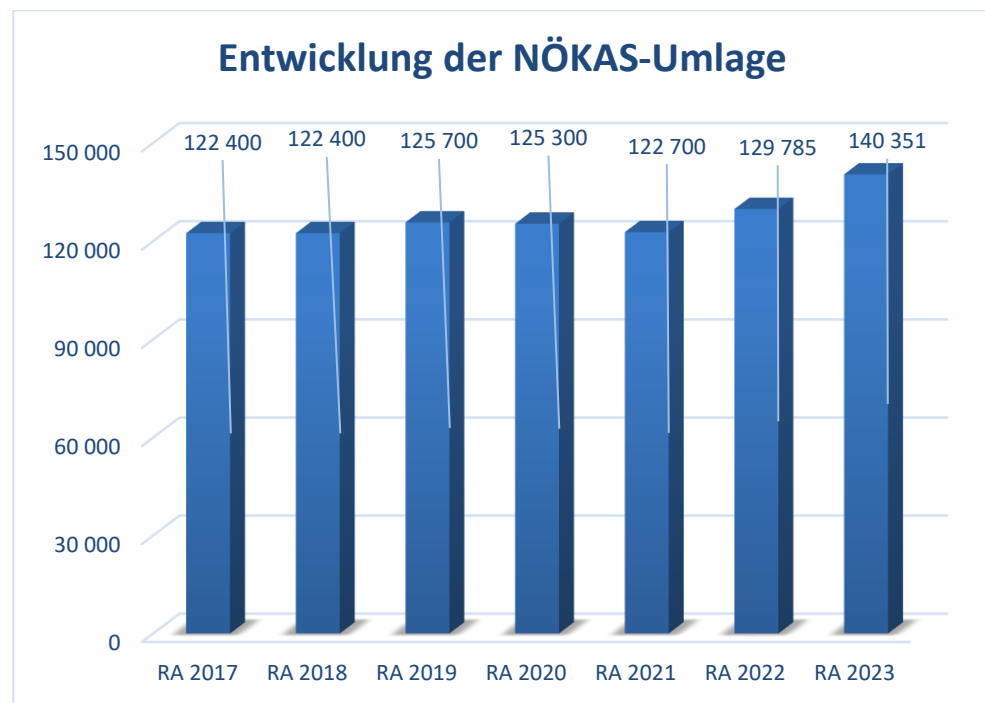
Die Finanzkraft einer Gemeinde wird aus den

- Erträgen der ausschließlichen Gemeindeabgaben ohne die Gebühren für die Benützung von Gemeindeeinrichtungen und -anlagen und ohne die Interessentenbeiträge von Grundstückseigentümern und Anrainern und
- Ertragsanteilen an den gemeinschaftlichen Bundesabgaben ohne Spielbankenabgabe

ermittelt.

Basis für die Ermittlung der Finanzkraft sind die tatsächlichen Beträge aufgrund der Rechnungsabschlüsse. Die Darstellung der Entwicklung der Finanzkraft für die Umlagenberechnung hat insbesondere auf die Beitragsleistung der Gemeinden zum NÖ Krankenanstaltensprengel (NÖKAS) und zur Sozialumlage Auswirkungen. Eine Erhöhung oder Reduktion/Verminderung der Finanzkraft wirkt sich unmittelbar auf die Beitragsleistung aus.

10. Entwicklung der NÖKAS-Umlage



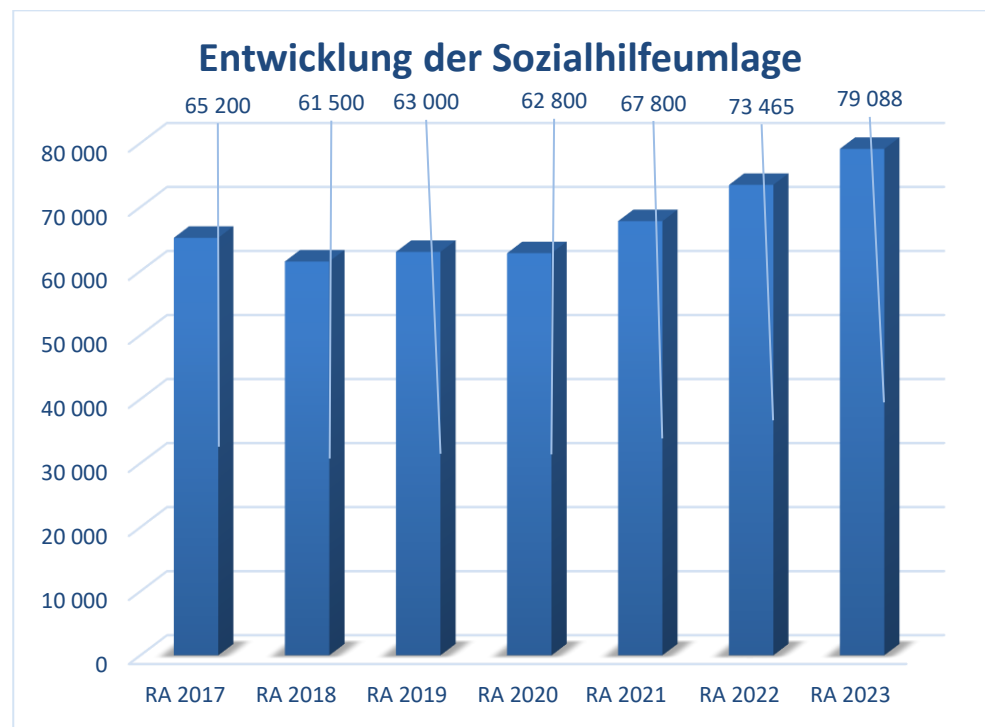
Erläuterung:

Das Landesgebiet ist Beitragsbezirk und Krankenanstaltensprengel für alle öffentlichen Krankenanstalten in Niederösterreich. Beitragsbezirk und Krankenanstaltensprengel sind ein Gemeindeverband. Dem Gemeindeverband gehören alle Gemeinden Niederösterreichs an. Der Gemeindeverband ist juristische Person, er hat seinen Sitz am Sitz der Landesregierung und trägt die Bezeichnung "NÖ Krankenanstaltensprengel" (§ 61 Abs. 1 NÖ Krankenanstaltengesetz - NÖ KAG).

Die Gemeinden haben an den NÖ Krankenanstaltensprengel monatliche Beiträge zu leisten. Berechnungsgrundlage bilden dabei die Volkszahl und die Finanzkraft der Gemeinden. Steigerungen bei der Volkszahl und bei der Finanzkraft führen daher zu höheren Beitragsleistungen bei den Gemeinden.

Diese monatlichen Beiträge werden von den der Gemeinde gebührenden monatlichen Vorschüsse auf die Ertragsanteile an den gemeinschaftlichen Bundesabgaben einbehalten.

11. Entwicklung der Sozialhilfeumlage



Erläuterung:

Die Gemeinden haben jährlich einen Beitrag zu den vom Land zu tragenden Kosten der Sozialhilfe, die nicht durch Kostenbeitrags- und Ersatzleistungen oder durch sonstige für Zwecke der Sozialhilfe bestimmte Zuschüsse gedeckt sind, in der Höhe von 50 % an das Land zu entrichten (§ 44 NÖ Sozialhilfe-Ausführungsgesetz – NÖ SAG).

Die Leistungen für die Sozialhilfe-Umlage werden von der Landesregierung auf die einzelnen Gemeinden nach ihrer Finanzkraft (Finanzkraft für die Umlagenberechnung) aufgeteilt.

Diese monatlichen Beiträge werden von den der Gemeinde gebührenden monatlichen Vorschüsse auf die Ertragsanteile an den gemeinschaftlichen Bundesabgaben einbehalten.

Nachweis der liquiden Mittel (Kassenbestand)

Rechnungsabschluss 2023

Gemeinde Muggendorf

Nachweis der liquiden Mittel (Kassenbestand)

ZW	Code	Konto	Bezeichnung	IBAN	Stand 31.12.2022	Einzahlungen 2023	Auszahlungen 2023	Stand 31.12.2023	Auszug Nr.	Datum
1	1151	200001	BARKASSE		1.968,27	11.369,05	11.030,00	2.307,32	0	
			Bar		1.968,27	11.369,05	11.030,00	2.307,32		
4	1151	210004	SPARKASSE KONTO	AT37 2026 7001 0000 1353	129.182,13	925.691,29	821.375,74	233.497,68	001	02.01.2024
5	1151	210005	VOLKSBANK KONTO	AT61 4300 0300 0668 0003	205.140,58	700.679,46	674.648,26	231.171,78	0222	31.12.2023
			Bankkonto		334.322,71	1.626.370,75	1.496.024,00	464.669,46		
6	1151	906000	VERRECHNUNG		0,00	590.226,09	590.226,09	0,00	0	
			Verrechnung		0,00	590.226,09	590.226,09	0,00		
11	1152	295011	SPARKASSE - WACHSTUMSSPAREN	AT22 2026 7020 0173 6384	38.605,26	19,30	4,83	38.619,73	001	29.12.2023
			Zahlungsmittelreserve		38.605,26	19,30	4,83	38.619,73		
			Gesamtsumme		374.896,24	2.227.985,19	2.097.284,92	505.596,51		

		Stand 31.12.2022	Stand 31.12.2023	Veränderung
1151	Kassa, Bankguthaben, Schecks	336.290,98	466.976,78	130.685,80
1152	Zahlungsmittelreserven	38.605,26	38.619,73	14,47
	Zahlungsmittelreserven für allgemeine Haushaltsrücklagen	38.605,26	38.619,73	14,47
	295011 SPARKASSE - WACHSTUMSSPAREN	38.605,26	38.619,73	14,47
B.III	Gesamtsumme liquide Mittel	374.896,24	505.596,51	130.700,27

Ergebnishaushalt Gesamt 1. Ebene (Anlage 1a)
- interne Vergütungen enthalten

MVAG	Mittelverwendungs- und aufbringungsgruppen (1. Ebene)	RA 2023	VA 2023	RA - VA
211	Erträge aus der operativen Verwaltungstätigkeit	1.262.161,43	1.224.000,00	38.161,43
212	Erträge aus Transfers	394.091,67	385.700,00	8.391,67
213	Finanzerträge	19,30		19,30
21	Summe Erträge	1.656.272,40	1.609.700,00	46.572,40
221	Personalaufwand	303.957,13	342.000,00	-38.042,87
222	Sachaufwand (ohne Transferaufwand)	815.791,92	777.200,00	38.591,92
223	Transferaufwand (laufende Transfers und Kapitaltransfers)	419.297,46	408.900,00	10.397,46
224	Finanzaufwand	10.481,85	3.800,00	6.681,85
22	Summe Aufwendungen	1.549.528,36	1.531.900,00	17.628,36
SA0	Saldo (0) Nettoergebnis (21 - 22)	106.744,04	77.800,00	28.944,04
230	Entnahmen von Haushaltsrücklagen			
240	Zuweisung an Haushaltsrücklagen	77.242,67		77.242,67
23	Summe Haushaltsrücklagen	-77.242,67	0,00	-77.242,67
SA00	Nettoergebnis nach Zuweisung und Entnahmen von Haushaltsrücklagen (Saldo 0 +/- SU23)	29.501,37	77.800,00	-48.298,63

Ergebnishaushalt Gesamt 1. und 2. Ebene (Anlage 1a)
- interne Vergütungen enthalten

MVAG	Mittelverwendungs- und aufbringungsgruppen (1. und 2. Ebene)	RA 2023	VA 2023	RA - VA
211	Erträge aus der operativen Verwaltungstätigkeit	1.262.161,43	1.224.000,00	38.161,43
2111	Erträge aus eigenen Abgaben	140.201,74	145.800,00	-5.598,26
2112	Erträge aus Ertragsanteilen	518.939,96	539.000,00	-20.060,04
2113	Erträge aus Gebühren	228.692,08	212.400,00	16.292,08
2114	Erträge aus Leistungen	275.449,83	288.500,00	-13.050,17
2115	Erträge aus Besitz und wirtschaftlicher Tätigkeit	12.326,75	12.100,00	226,75
2116	Erträge aus Veräußerung und sonstige Erträge	81.358,09	19.200,00	62.158,09
2117	Nicht finanzierungswirksame operative Erträge	5.192,98	7.000,00	-1.807,02
212	Erträge aus Transfers	394.091,67	385.700,00	8.391,67
2121	Transferertrag von Trägern des öffentlichen Rechts	316.066,52	311.900,00	4.166,52
2122	Transferertrag von Beteiligungen			
2123	Transferertrag von Unternehmen (mit Finanzunternehmen)			
2124	Transferertrag von Haushalten und Organisationen ohne Erwerbscharakter	226,30	500,00	-273,70
2125	Transferertrag vom Ausland			
2126	Investitions- und Tilgungszuschüsse zwischen Unternehmungen und Betrieben der Gebietskörperschaft und der Gebietskörperschaft			
2127	Nicht finanzierungswirksamer Transferertrag	77.798,85	73.300,00	4.498,85
213	Finanzerträge	19,30	0,00	19,30
2131	Erträge aus Zinsen	19,30		19,30
2132	Erträge aus Zinsen aus derivativen Finanzinstrumenten ohne Grundgeschäft			
2133	Erträge aus Gewinnentnahmen von marktbestimmten Betrieben			
2134	Sonstige Finanzerträge			
2135	Erträge aus Dividenden/Gewinnausschüttungen			
2136	Sonstige nicht finanzierungswirksame Finanzerträge			
21	Summe Erträge	1.656.272,40	1.609.700,00	46.572,40
221	Personalaufwand	303.957,13	342.000,00	-38.042,87
2211	Personalaufwand (Bezüge, Nebengeb., Mehrleistungen)	232.609,30	258.900,00	-26.290,70
2212	Gesetzlicher und freiwilliger Sozialaufwand	65.887,97	74.700,00	-8.812,03
2213	Sonstiger Personalaufwand			
2214	Nicht finanzierungswirksamer Personalaufwand	5.459,86	8.400,00	-2.940,14
222	Sachaufwand (ohne Transferaufwand)	815.791,92	777.200,00	38.591,92
2221	Gebrauchs- und Verbrauchsgüter, Handelswaren	27.023,78	27.900,00	-876,22
2222	Verwaltungs- und Betriebsaufwand	74.113,33	100.400,00	-26.286,67
2223	Leasing- und Mietaufwand	11.779,42	13.400,00	-1.620,58
2224	Instandhaltung	31.502,82	18.500,00	13.002,82
2225	Sonstiger Sachaufwand	408.298,59	359.900,00	48.398,59
2226	Nicht finanzierungswirksamer Sachaufwand	263.073,98	257.100,00	5.973,98

MVAG	Mittelverwendungs- und aufbringungsgruppen (1. und 2. Ebene)	RA 2023	VA 2023	RA - VA
223	Transferaufwand (laufende Transfers und Kapitaltransfers)	419.297,46	408.900,00	10.397,46
2231	Transferaufwand an Träger des öffentlichen Rechts	369.973,80	357.700,00	12.273,80
2232	Transferaufwand an Beteiligungen			
2233	Transferaufwand an Unternehmen (mit Finanzunternehmen)	13.873,82	15.000,00	-1.126,18
2234	Transferaufwand an Haushalte und Organisationen ohne Erwerbscharakter	35.449,84	36.200,00	-750,16
2235	Transferaufwand an das Ausland			
2236	Investitions- und Tilgungszuschüsse zwischen Unternehmungen und Betrieben der Gebietskörperschaft und der Gebietskörperschaft			
2237	Nicht finanzierungswirksamer Transferaufwand			
224	Finanzaufwand	10.481,85	3.800,00	6.681,85
2241	Zinsen aus Finanzschulden, Finanzierungsleasing, Forderungskauf und derivativen Finanzinstrumenten mit Grundgeschäft	9.171,98	1.800,00	7.371,98
2242	Zinsen und sonstige Aufwendungen aus derivativen Finanzinstrumenten ohne Grundgeschäft			
2243	Gewinnentnahmen von Unternehmungen und marktbestimmten Betrieben der Gebietskörperschaft (innerhalb der Gebietskörperschaft)			
2244	Sonstiger Finanzaufwand	1.309,87	2.000,00	-690,13
2245	Nicht finanzierungswirksamer Finanzaufwand			
22	Summe Aufwendungen	1.549.528,36	1.531.900,00	17.628,36
SA0	Saldo (0) Nettoergebnis (21 - 22)	106.744,04	77.800,00	28.944,04
230	Entnahmen von Haushaltsrücklagen	0,00	0,00	0,00
2301	Entnahmen von Haushaltsrücklagen			
240	Zuweisung an Haushaltsrücklagen	77.242,67	0,00	77.242,67
2401	Zuweisung an Haushaltsrücklagen	77.242,67		77.242,67
23	Summe Haushaltsrücklagen	-77.242,67	0,00	-77.242,67
SA00	Nettoergebnis nach Zuweisung und Entnahmen von Haushaltsrücklagen (Saldo 0 +/- SU23)	29.501,37	77.800,00	-48.298,63

Ergebnishaushalt Bereichsbudget 1. und 2. Ebene (Anlage 1a)

Vertretungskörper und allgemeine Verwaltung (Gruppe 0)

MVAG	Mittelverwendungs- und aufbringungsgruppen (1. und 2. Ebene)	RA 2023	VA 2023	RA - VA
211	Erträge aus der operativen Verwaltungstätigkeit	46.599,66	46.000,00	599,66
2111	Erträge aus eigenen Abgaben			
2112	Erträge aus Ertragsanteilen			
2113	Erträge aus Gebühren			
2114	Erträge aus Leistungen	41.069,23	43.200,00	-2.130,77
2115	Erträge aus Besitz und wirtschaftlicher Tätigkeit			
2116	Erträge aus Veräußerung und sonstige Erträge	2.507,43	1.100,00	1.407,43
2117	Nicht finanzierungswirksame operative Erträge	3.023,00	1.700,00	1.323,00
212	Erträge aus Transfers	0,00	0,00	0,00
2121	Transferertrag von Trägern des öffentlichen Rechts			
2122	Transferertrag von Beteiligungen			
2123	Transferertrag von Unternehmen (mit Finanzunternehmen)			
2124	Transferertrag von Haushalten und Organisationen ohne Erwerbscharakter			
2125	Transferertrag vom Ausland			
2126	Investitions- und Tilgungszuschüsse zwischen Unternehmungen und Betrieben der Gebietskörperschaft und der Gebietskörperschaft			
2127	Nicht finanzierungswirksamer Transferertrag			
213	Finanzerträge	0,00	0,00	0,00
2131	Erträge aus Zinsen			
2132	Erträge aus Zinsen aus derivativen Finanzinstrumenten ohne Grundgeschäft			
2133	Erträge aus Gewinnentnahmen von marktbestimmten Betrieben			
2134	Sonstige Finanzerträge			
2135	Erträge aus Dividenden/Gewinnausschüttungen			
2136	Sonstige nicht finanzierungswirksame Finanzerträge			
21	Summe Erträge	46.599,66	46.000,00	599,66
221	Personalaufwand	72.743,42	74.000,00	-1.256,58
2211	Personalaufwand (Bezüge, Nebengeb., Mehrleistungen)	50.017,12	49.400,00	617,12
2212	Gesetzlicher und freiwilliger Sozialaufwand	21.088,35	22.400,00	-1.311,65
2213	Sonstiger Personalaufwand			
2214	Nicht finanzierungswirksamer Personalaufwand	1.637,95	2.200,00	-562,05
222	Sachaufwand (ohne Transferaufwand)	159.338,10	166.200,00	-6.861,90
2221	Gebrauchs- und Verbrauchsgüter, Handelswaren	5.421,50	5.700,00	-278,50
2222	Verwaltungs- und Betriebsaufwand	15.421,24	18.700,00	-3.278,76
2223	Leasing- und Mietaufwand	3.096,14	3.000,00	96,14
2224	Instandhaltung	789,40	800,00	-10,60
2225	Sonstiger Sachaufwand	120.854,48	124.200,00	-3.345,52
2226	Nicht finanzierungswirksamer Sachaufwand	13.755,34	13.800,00	-44,66

Vertretungskörper und allgemeine Verwaltung (Gruppe 0)

MVAG	Mittelverwendungs- und aufbringungsgruppen (1. und 2. Ebene)	RA 2023	VA 2023	RA - VA
223	Transferaufwand (laufende Transfers und Kapitaltransfers)	14.949,42	20.800,00	-5.850,58
2231	Transferaufwand an Träger des öffentlichen Rechts	9.753,85	17.800,00	-8.046,15
2232	Transferaufwand an Beteiligungen			
2233	Transferaufwand an Unternehmen (mit Finanzunternehmen)			
2234	Transferaufwand an Haushalte und Organisationen ohne Erwerbscharakter	5.195,57	3.000,00	2.195,57
2235	Transferaufwand an das Ausland			
2236	Investitions- und Tilgungszuschüsse zwischen Unternehmungen und Betrieben der Gebietskörperschaft und der Gebietskörperschaft			
2237	Nicht finanzierungswirksamer Transferaufwand			
224	Finanzaufwand	0,00	0,00	0,00
2241	Zinsen aus Finanzschulden, Finanzierungsleasing, Forderungskauf und derivativen Finanzinstrumenten mit Grundgeschäft			
2242	Zinsen und sonstige Aufwendungen aus derivativen Finanzinstrumenten ohne Grundgeschäft			
2243	Gewinnentnahmen von Unternehmungen und marktbestimmten Betrieben der Gebietskörperschaft (innerhalb der Gebietskörperschaft)			
2244	Sonstiger Finanzaufwand			
2245	Nicht finanzierungswirksamer Finanzaufwand			
22	Summe Aufwendungen	247.030,94	261.000,00	-13.969,06
SA0	Saldo (0) Nettoergebnis (21 - 22)	-200.431,28	-215.000,00	14.568,72
230	Entnahmen von Haushaltsrücklagen	0,00	0,00	0,00
2301	Entnahmen von Haushaltsrücklagen			
240	Zuweisung an Haushaltsrücklagen	0,00	0,00	0,00
2401	Zuweisung an Haushaltsrücklagen			
23	Summe Haushaltsrücklagen	0,00	0,00	0,00
SA00	Nettoergebnis nach Zuweisung und Entnahmen von Haushaltsrücklagen (Saldo 0 +/- SU23)	-200.431,28	-215.000,00	14.568,72

Öffentliche Ordnung und Sicherheit (Gruppe 1)

MVAG	Mittelverwendungs- und aufbringungsgruppen (1. und 2. Ebene)	RA 2023	VA 2023	RA - VA
211	Erträge aus der operativen Verwaltungstätigkeit	1.861,96	2.500,00	-638,04
2111	Erträge aus eigenen Abgaben			
2112	Erträge aus Ertragsanteilen			
2113	Erträge aus Gebühren			
2114	Erträge aus Leistungen	1.642,96	2.500,00	-857,04
2115	Erträge aus Besitz und wirtschaftlicher Tätigkeit			
2116	Erträge aus Veräußerung und sonstige Erträge	219,00		219,00
2117	Nicht finanzierungswirksame operative Erträge			
212	Erträge aus Transfers	0,00	0,00	0,00
2121	Transferertrag von Trägern des öffentlichen Rechts			
2122	Transferertrag von Beteiligungen			
2123	Transferertrag von Unternehmen (mit Finanzunternehmen)			
2124	Transferertrag von Haushalten und Organisationen ohne Erwerbscharakter			
2125	Transferertrag vom Ausland			
2126	Investitions- und Tilgungszuschüsse zwischen Unternehmungen und Betrieben der Gebietskörperschaft und der Gebietskörperschaft			
2127	Nicht finanzierungswirksamer Transferertrag			
213	Finanzerträge	0,00	0,00	0,00
2131	Erträge aus Zinsen			
2132	Erträge aus Zinsen aus derivativen Finanzinstrumenten ohne Grundgeschäft			
2133	Erträge aus Gewinnentnahmen von marktbestimmten Betrieben			
2134	Sonstige Finanzerträge			
2135	Erträge aus Dividenden/Gewinnausschüttungen			
2136	Sonstige nicht finanzierungswirksame Finanzerträge			
21	Summe Erträge	1.861,96	2.500,00	-638,04
221	Personalaufwand	0,00	0,00	0,00
2211	Personalaufwand (Bezüge, Nebengeb., Mehrleistungen)			
2212	Gesetzlicher und freiwilliger Sozialaufwand			
2213	Sonstiger Personalaufwand			
2214	Nicht finanzierungswirksamer Personalaufwand			
222	Sachaufwand (ohne Transferaufwand)	32.947,91	31.200,00	1.747,91
2221	Gebrauchs- und Verbrauchsgüter, Handelswaren	3.138,76	2.300,00	838,76
2222	Verwaltungs- und Betriebsaufwand	17.473,00	19.200,00	-1.727,00
2223	Leasing- und Mietaufwand			
2224	Instandhaltung			
2225	Sonstiger Sachaufwand	5.217,87	2.600,00	2.617,87
2226	Nicht finanzierungswirksamer Sachaufwand	7.118,28	7.100,00	18,28

Öffentliche Ordnung und Sicherheit (Gruppe 1)

MVAG	Mittelverwendungs- und aufbringungsgruppen (1. und 2. Ebene)	RA 2023	VA 2023	RA - VA
223	Transferaufwand (laufende Transfers und Kapitaltransfers)	12.351,90	10.800,00	1.551,90
2231	Transferaufwand an Träger des öffentlichen Rechts	12.351,90	10.800,00	1.551,90
2232	Transferaufwand an Beteiligungen			
2233	Transferaufwand an Unternehmen (mit Finanzunternehmen)			
2234	Transferaufwand an Haushalte und Organisationen ohne Erwerbscharakter			
2235	Transferaufwand an das Ausland			
2236	Investitions- und Tilgungszuschüsse zwischen Unternehmungen und Betrieben der Gebietskörperschaft und der Gebietskörperschaft			
2237	Nicht finanzierungswirksamer Transferaufwand			
224	Finanzaufwand	0,00	0,00	0,00
2241	Zinsen aus Finanzschulden, Finanzierungsleasing, Forderungskauf und derivativen Finanzinstrumenten mit Grundgeschäft			
2242	Zinsen und sonstige Aufwendungen aus derivativen Finanzinstrumenten ohne Grundgeschäft			
2243	Gewinnentnahmen von Unternehmungen und marktbestimmten Betrieben der Gebietskörperschaft (innerhalb der Gebietskörperschaft)			
2244	Sonstiger Finanzaufwand			
2245	Nicht finanzierungswirksamer Finanzaufwand			
22	Summe Aufwendungen	45.299,81	42.000,00	3.299,81
SA0	Saldo (0) Nettoergebnis (21 - 22)	-43.437,85	-39.500,00	-3.937,85
230	Entnahmen von Haushaltsrücklagen	0,00	0,00	0,00
2301	Entnahmen von Haushaltsrücklagen			
240	Zuweisung an Haushaltsrücklagen	0,00	0,00	0,00
2401	Zuweisung an Haushaltsrücklagen			
23	Summe Haushaltsrücklagen	0,00	0,00	0,00
SA00	Nettoergebnis nach Zuweisung und Entnahmen von Haushaltsrücklagen (Saldo 0 +/- SU23)	-43.437,85	-39.500,00	-3.937,85

Unterricht, Erziehung, Sport und Wissenschaft (Gruppe 2)

MVAG	Mittelverwendungs- und aufbringungsgruppen (1. und 2. Ebene)	RA 2023	VA 2023	RA - VA
211	Erträge aus der operativen Verwaltungstätigkeit	8.736,49	8.300,00	436,49
2111	Erträge aus eigenen Abgaben			
2112	Erträge aus Ertragsanteilen			
2113	Erträge aus Gebühren			
2114	Erträge aus Leistungen	7.322,91	8.000,00	-677,09
2115	Erträge aus Besitz und wirtschaftlicher Tätigkeit			
2116	Erträge aus Veräußerung und sonstige Erträge	130,00		130,00
2117	Nicht finanzierungswirksame operative Erträge	1.283,58	300,00	983,58
212	Erträge aus Transfers	3.660,33	5.200,00	-1.539,67
2121	Transferertrag von Trägern des öffentlichen Rechts		1.500,00	-1.500,00
2122	Transferertrag von Beteiligungen			
2123	Transferertrag von Unternehmen (mit Finanzunternehmen)			
2124	Transferertrag von Haushalten und Organisationen ohne Erwerbscharakter			
2125	Transferertrag vom Ausland			
2126	Investitions- und Tilgungszuschüsse zwischen Unternehmungen und Betrieben der Gebietskörperschaft und der Gebietskörperschaft			
2127	Nicht finanzierungswirksamer Transferertrag	3.660,33	3.700,00	-39,67
213	Finanzerträge	0,00	0,00	0,00
2131	Erträge aus Zinsen			
2132	Erträge aus Zinsen aus derivativen Finanzinstrumenten ohne Grundgeschäft			
2133	Erträge aus Gewinnentnahmen von marktbestimmten Betrieben			
2134	Sonstige Finanzerträge			
2135	Erträge aus Dividenden/Gewinnausschüttungen			
2136	Sonstige nicht finanzierungswirksame Finanzerträge			
21	Summe Erträge	12.396,82	13.500,00	-1.103,18
221	Personalaufwand	92.747,48	94.200,00	-1.452,52
2211	Personalaufwand (Bezüge, Nebengeb., Mehrleistungen)	73.555,58	73.600,00	-44,42
2212	Gesetzlicher und freiwilliger Sozialaufwand	18.645,91	19.000,00	-354,09
2213	Sonstiger Personalaufwand			
2214	Nicht finanzierungswirksamer Personalaufwand	545,99	1.600,00	-1.054,01
222	Sachaufwand (ohne Transferaufwand)	30.121,61	31.400,00	-1.278,39
2221	Gebrauchs- und Verbrauchsgüter, Handelswaren	3.603,18	4.100,00	-496,82
2222	Verwaltungs- und Betriebsaufwand	3.770,80	7.400,00	-3.629,20
2223	Leasing- und Mietaufwand			
2224	Instandhaltung	1.025,78	1.000,00	25,78
2225	Sonstiger Sachaufwand	10.392,87	7.600,00	2.792,87
2226	Nicht finanzierungswirksamer Sachaufwand	11.328,98	11.300,00	28,98

Unterricht, Erziehung, Sport und Wissenschaft (Gruppe 2)

MVAG	Mittelverwendungs- und aufbringungsgruppen (1. und 2. Ebene)	RA 2023	VA 2023	RA - VA
223	Transferaufwand (laufende Transfers und Kapitaltransfers)	118.839,63	98.600,00	20.239,63
2231	Transferaufwand an Träger des öffentlichen Rechts	98.524,63	78.600,00	19.924,63
2232	Transferaufwand an Beteiligungen			
2233	Transferaufwand an Unternehmen (mit Finanzunternehmen)			
2234	Transferaufwand an Haushalte und Organisationen ohne Erwerbscharakter	20.315,00	20.000,00	315,00
2235	Transferaufwand an das Ausland			
2236	Investitions- und Tilgungszuschüsse zwischen Unternehmungen und Betrieben der Gebietskörperschaft und der Gebietskörperschaft			
2237	Nicht finanzierungswirksamer Transferaufwand			
224	Finanzaufwand	0,00	0,00	0,00
2241	Zinsen aus Finanzschulden, Finanzierungsleasing, Forderungskauf und derivativen Finanzinstrumenten mit Grundgeschäft			
2242	Zinsen und sonstige Aufwendungen aus derivativen Finanzinstrumenten ohne Grundgeschäft			
2243	Gewinnentnahmen von Unternehmungen und marktbestimmten Betrieben der Gebietskörperschaft (innerhalb der Gebietskörperschaft)			
2244	Sonstiger Finanzaufwand			
2245	Nicht finanzierungswirksamer Finanzaufwand			
22	Summe Aufwendungen	241.708,72	224.200,00	17.508,72
SA0	Saldo (0) Nettoergebnis (21 - 22)	-229.311,90	-210.700,00	-18.611,90
230	Entnahmen von Haushaltsrücklagen	0,00	0,00	0,00
2301	Entnahmen von Haushaltsrücklagen			
240	Zuweisung an Haushaltsrücklagen	0,00	0,00	0,00
2401	Zuweisung an Haushaltsrücklagen			
23	Summe Haushaltsrücklagen	0,00	0,00	0,00
SA00	Nettoergebnis nach Zuweisung und Entnahmen von Haushaltsrücklagen (Saldo 0 +/- SU23)	-229.311,90	-210.700,00	-18.611,90

Kunst, Kultur und Kultus (Gruppe 3)

MVAG	Mittelverwendungs- und aufbringungsgruppen (1. und 2. Ebene)	RA 2023	VA 2023	RA - VA
211	Erträge aus der operativen Verwaltungstätigkeit	939,00	20.000,00	-19.061,00
2111	Erträge aus eigenen Abgaben			
2112	Erträge aus Ertragsanteilen			
2113	Erträge aus Gebühren			
2114	Erträge aus Leistungen	650,00	19.000,00	-18.350,00
2115	Erträge aus Besitz und wirtschaftlicher Tätigkeit			
2116	Erträge aus Veräußerung und sonstige Erträge	289,00	1.000,00	-711,00
2117	Nicht finanzierungswirksame operative Erträge			
212	Erträge aus Transfers	226,30	0,00	226,30
2121	Transferertrag von Trägern des öffentlichen Rechts			
2122	Transferertrag von Beteiligungen			
2123	Transferertrag von Unternehmen (mit Finanzunternehmen)			
2124	Transferertrag von Haushalten und Organisationen ohne Erwerbscharakter	226,30		226,30
2125	Transferertrag vom Ausland			
2126	Investitions- und Tilgungszuschüsse zwischen Unternehmungen und Betrieben der Gebietskörperschaft und der Gebietskörperschaft			
2127	Nicht finanzierungswirksamer Transferertrag			
213	Finanzerträge	0,00	0,00	0,00
2131	Erträge aus Zinsen			
2132	Erträge aus Zinsen aus derivativen Finanzinstrumenten ohne Grundgeschäft			
2133	Erträge aus Gewinnentnahmen von marktbestimmten Betrieben			
2134	Sonstige Finanzerträge			
2135	Erträge aus Dividenden/Gewinnausschüttungen			
2136	Sonstige nicht finanzierungswirksame Finanzerträge			
21	Summe Erträge	1.165,30	20.000,00	-18.834,70
221	Personalaufwand	0,00	0,00	0,00
2211	Personalaufwand (Bezüge, Nebengeb., Mehrleistungen)			
2212	Gesetzlicher und freiwilliger Sozialaufwand			
2213	Sonstiger Personalaufwand			
2214	Nicht finanzierungswirksamer Personalaufwand			
222	Sachaufwand (ohne Transferaufwand)	13.169,25	24.500,00	-11.330,75
2221	Gebrauchs- und Verbrauchsgüter, Handelswaren			
2222	Verwaltungs- und Betriebsaufwand			
2223	Leasing- und Mietaufwand			
2224	Instandhaltung			
2225	Sonstiger Sachaufwand	13.169,25	24.500,00	-11.330,75
2226	Nicht finanzierungswirksamer Sachaufwand			

Kunst, Kultur und Kultus (Gruppe 3)

MVAG	Mittelverwendungs- und aufbringungsgruppen (1. und 2. Ebene)	RA 2023	VA 2023	RA - VA
223	Transferaufwand (laufende Transfers und Kapitaltransfers)	15.020,91	12.000,00	3.020,91
2231	Transferaufwand an Träger des öffentlichen Rechts	15.020,91	12.000,00	3.020,91
2232	Transferaufwand an Beteiligungen			
2233	Transferaufwand an Unternehmen (mit Finanzunternehmen)			
2234	Transferaufwand an Haushalte und Organisationen ohne Erwerbscharakter			
2235	Transferaufwand an das Ausland			
2236	Investitions- und Tilgungszuschüsse zwischen Unternehmungen und Betrieben der Gebietskörperschaft und der Gebietskörperschaft			
2237	Nicht finanzierungswirksamer Transferaufwand			
224	Finanzaufwand	0,00	0,00	0,00
2241	Zinsen aus Finanzschulden, Finanzierungsleasing, Forderungskauf und derivativen Finanzinstrumenten mit Grundgeschäft			
2242	Zinsen und sonstige Aufwendungen aus derivativen Finanzinstrumenten ohne Grundgeschäft			
2243	Gewinnentnahmen von Unternehmungen und marktbestimmten Betrieben der Gebietskörperschaft (innerhalb der Gebietskörperschaft)			
2244	Sonstiger Finanzaufwand			
2245	Nicht finanzierungswirksamer Finanzaufwand			
22	Summe Aufwendungen	28.190,16	36.500,00	-8.309,84
SA0	Saldo (0) Nettoergebnis (21 - 22)	-27.024,86	-16.500,00	-10.524,86
230	Entnahmen von Haushaltsrücklagen	0,00	0,00	0,00
2301	Entnahmen von Haushaltsrücklagen			
240	Zuweisung an Haushaltsrücklagen	0,00	0,00	0,00
2401	Zuweisung an Haushaltsrücklagen			
23	Summe Haushaltsrücklagen	0,00	0,00	0,00
SA00	Nettoergebnis nach Zuweisung und Entnahmen von Haushaltsrücklagen (Saldo 0 +/- SU23)	-27.024,86	-16.500,00	-10.524,86

Soziale Wohlfahrt und Wohnbauförderung (Gruppe 4)

MVAG	Mittelverwendungs- und aufbringungsgruppen (1. und 2. Ebene)	RA 2023	VA 2023	RA - VA
211	Erträge aus der operativen Verwaltungstätigkeit	0,00	0,00	0,00
2111	Erträge aus eigenen Abgaben			
2112	Erträge aus Ertragsanteilen			
2113	Erträge aus Gebühren			
2114	Erträge aus Leistungen			
2115	Erträge aus Besitz und wirtschaftlicher Tätigkeit			
2116	Erträge aus Veräußerung und sonstige Erträge			
2117	Nicht finanzierungswirksame operative Erträge			
212	Erträge aus Transfers	0,00	0,00	0,00
2121	Transferertrag von Trägern des öffentlichen Rechts			
2122	Transferertrag von Beteiligungen			
2123	Transferertrag von Unternehmen (mit Finanzunternehmen)			
2124	Transferertrag von Haushalten und Organisationen ohne Erwerbscharakter			
2125	Transferertrag vom Ausland			
2126	Investitions- und Tilgungszuschüsse zwischen Unternehmungen und Betrieben der Gebietskörperschaft und der Gebietskörperschaft			
2127	Nicht finanzierungswirksamer Transferertrag			
213	Finanzerträge	0,00	0,00	0,00
2131	Erträge aus Zinsen			
2132	Erträge aus Zinsen aus derivativen Finanzinstrumenten ohne Grundgeschäft			
2133	Erträge aus Gewinnentnahmen von marktbestimmten Betrieben			
2134	Sonstige Finanzerträge			
2135	Erträge aus Dividenden/Gewinnausschüttungen			
2136	Sonstige nicht finanzierungswirksame Finanzerträge			
21	Summe Erträge	0,00	0,00	0,00
221	Personalaufwand	0,00	0,00	0,00
2211	Personalaufwand (Bezüge, Nebengeb., Mehrleistungen)			
2212	Gesetzlicher und freiwilliger Sozialaufwand			
2213	Sonstiger Personalaufwand			
2214	Nicht finanzierungswirksamer Personalaufwand			
222	Sachaufwand (ohne Transferaufwand)	193,88	600,00	-406,12
2221	Gebrauchs- und Verbrauchsgüter, Handelswaren	193,88	500,00	-306,12
2222	Verwaltungs- und Betriebsaufwand			
2223	Leasing- und Mietaufwand			
2224	Instandhaltung			
2225	Sonstiger Sachaufwand		100,00	-100,00
2226	Nicht finanzierungswirksamer Sachaufwand			

Soziale Wohlfahrt und Wohnbauförderung (Gruppe 4)

MVAG	Mittelverwendungs- und aufbringungsgruppen (1. und 2. Ebene)	RA 2023	VA 2023	RA - VA
223	Transferaufwand (laufende Transfers und Kapitaltransfers)	96.473,35	93.500,00	2.973,35
2231	Transferaufwand an Träger des öffentlichen Rechts	94.273,35	89.000,00	5.273,35
2232	Transferaufwand an Beteiligungen			
2233	Transferaufwand an Unternehmen (mit Finanzunternehmen)			
2234	Transferaufwand an Haushalte und Organisationen ohne Erwerbscharakter	2.200,00	4.500,00	-2.300,00
2235	Transferaufwand an das Ausland			
2236	Investitions- und Tilgungszuschüsse zwischen Unternehmungen und Betrieben der Gebietskörperschaft und der Gebietskörperschaft			
2237	Nicht finanzierungswirksamer Transferaufwand			
224	Finanzaufwand	0,00	0,00	0,00
2241	Zinsen aus Finanzschulden, Finanzierungsleasing, Forderungskauf und derivativen Finanzinstrumenten mit Grundgeschäft			
2242	Zinsen und sonstige Aufwendungen aus derivativen Finanzinstrumenten ohne Grundgeschäft			
2243	Gewinnentnahmen von Unternehmungen und marktbestimmten Betrieben der Gebietskörperschaft (innerhalb der Gebietskörperschaft)			
2244	Sonstiger Finanzaufwand			
2245	Nicht finanzierungswirksamer Finanzaufwand			
22	Summe Aufwendungen	96.667,23	94.100,00	2.567,23
SA0	Saldo (0) Nettoergebnis (21 - 22)	-96.667,23	-94.100,00	-2.567,23
230	Entnahmen von Haushaltsrücklagen	0,00	0,00	0,00
2301	Entnahmen von Haushaltsrücklagen			
240	Zuweisung an Haushaltsrücklagen	0,00	0,00	0,00
2401	Zuweisung an Haushaltsrücklagen			
23	Summe Haushaltsrücklagen	0,00	0,00	0,00
SA00	Nettoergebnis nach Zuweisung und Entnahmen von Haushaltsrücklagen (Saldo 0 +/- SU23)	-96.667,23	-94.100,00	-2.567,23

Gesundheit (Gruppe 5)

MVAG	Mittelverwendungs- und aufbringungsgruppen (1. und 2. Ebene)	RA 2023	VA 2023	RA - VA
211	Erträge aus der operativen Verwaltungstätigkeit	0,00	0,00	0,00
2111	Erträge aus eigenen Abgaben			
2112	Erträge aus Ertragsanteilen			
2113	Erträge aus Gebühren			
2114	Erträge aus Leistungen			
2115	Erträge aus Besitz und wirtschaftlicher Tätigkeit			
2116	Erträge aus Veräußerung und sonstige Erträge			
2117	Nicht finanzierungswirksame operative Erträge			
212	Erträge aus Transfers	0,00	0,00	0,00
2121	Transferertrag von Trägern des öffentlichen Rechts			
2122	Transferertrag von Beteiligungen			
2123	Transferertrag von Unternehmen (mit Finanzunternehmen)			
2124	Transferertrag von Haushalten und Organisationen ohne Erwerbscharakter			
2125	Transferertrag vom Ausland			
2126	Investitions- und Tilgungszuschüsse zwischen Unternehmungen und Betrieben der Gebietskörperschaft und der Gebietskörperschaft			
2127	Nicht finanzierungswirksamer Transferertrag			
213	Finanzerträge	0,00	0,00	0,00
2131	Erträge aus Zinsen			
2132	Erträge aus Zinsen aus derivativen Finanzinstrumenten ohne Grundgeschäft			
2133	Erträge aus Gewinnentnahmen von marktbestimmten Betrieben			
2134	Sonstige Finanzerträge			
2135	Erträge aus Dividenden/Gewinnausschüttungen			
2136	Sonstige nicht finanzierungswirksame Finanzerträge			
21	Summe Erträge	0,00	0,00	0,00
221	Personalaufwand	0,00	0,00	0,00
2211	Personalaufwand (Bezüge, Nebengeb., Mehrleistungen)			
2212	Gesetzlicher und freiwilliger Sozialaufwand			
2213	Sonstiger Personalaufwand			
2214	Nicht finanzierungswirksamer Personalaufwand			
222	Sachaufwand (ohne Transferaufwand)	4.061,00	200,00	3.861,00
2221	Gebrauchs- und Verbrauchsgüter, Handelswaren		200,00	-200,00
2222	Verwaltungs- und Betriebsaufwand			
2223	Leasing- und Mietaufwand			
2224	Instandhaltung			
2225	Sonstiger Sachaufwand	4.061,00		4.061,00
2226	Nicht finanzierungswirksamer Sachaufwand			

Gesundheit (Gruppe 5)

MVAG	Mittelverwendungs- und aufbringungsgruppen (1. und 2. Ebene)	RA 2023	VA 2023	RA - VA
223	Transferaufwand (laufende Transfers und Kapitaltransfers)	142.404,67	146.000,00	-3.595,33
2231	Transferaufwand an Träger des öffentlichen Rechts	142.404,67	146.000,00	-3.595,33
2232	Transferaufwand an Beteiligungen			
2233	Transferaufwand an Unternehmen (mit Finanzunternehmen)			
2234	Transferaufwand an Haushalte und Organisationen ohne Erwerbscharakter			
2235	Transferaufwand an das Ausland			
2236	Investitions- und Tilgungszuschüsse zwischen Unternehmungen und Betrieben der Gebietskörperschaft und der Gebietskörperschaft			
2237	Nicht finanzierungswirksamer Transferaufwand			
224	Finanzaufwand	0,00	0,00	0,00
2241	Zinsen aus Finanzschulden, Finanzierungsleasing, Forderungskauf und derivativen Finanzinstrumenten mit Grundgeschäft			
2242	Zinsen und sonstige Aufwendungen aus derivativen Finanzinstrumenten ohne Grundgeschäft			
2243	Gewinnentnahmen von Unternehmungen und marktbestimmten Betrieben der Gebietskörperschaft (innerhalb der Gebietskörperschaft)			
2244	Sonstiger Finanzaufwand			
2245	Nicht finanzierungswirksamer Finanzaufwand			
22	Summe Aufwendungen	146.465,67	146.200,00	265,67
SA0	Saldo (0) Nettoergebnis (21 - 22)	-146.465,67	-146.200,00	-265,67
230	Entnahmen von Haushaltsrücklagen	0,00	0,00	0,00
2301	Entnahmen von Haushaltsrücklagen			
240	Zuweisung an Haushaltsrücklagen	0,00	0,00	0,00
2401	Zuweisung an Haushaltsrücklagen			
23	Summe Haushaltsrücklagen	0,00	0,00	0,00
SA00	Nettoergebnis nach Zuweisung und Entnahmen von Haushaltsrücklagen (Saldo 0 +/- SU23)	-146.465,67	-146.200,00	-265,67

Straßen- und Wasserbau, Verkehr (Gruppe 6)

MVAG	Mittelverwendungs- und aufbringungsgruppen (1. und 2. Ebene)	RA 2023	VA 2023	RA - VA
211	Erträge aus der operativen Verwaltungstätigkeit	50.567,25	2.000,00	48.567,25
2111	Erträge aus eigenen Abgaben			
2112	Erträge aus Ertragsanteilen			
2113	Erträge aus Gebühren			
2114	Erträge aus Leistungen			
2115	Erträge aus Besitz und wirtschaftlicher Tätigkeit			
2116	Erträge aus Veräußerung und sonstige Erträge	50.567,25	2.000,00	48.567,25
2117	Nicht finanzierungswirksame operative Erträge			
212	Erträge aus Transfers	211.702,34	231.600,00	-19.897,66
2121	Transferertrag von Trägern des öffentlichen Rechts	210.000,00	230.000,00	-20.000,00
2122	Transferertrag von Beteiligungen			
2123	Transferertrag von Unternehmen (mit Finanzunternehmen)			
2124	Transferertrag von Haushalten und Organisationen ohne Erwerbscharakter		500,00	-500,00
2125	Transferertrag vom Ausland			
2126	Investitions- und Tilgungszuschüsse zwischen Unternehmungen und Betrieben der Gebietskörperschaft und der Gebietskörperschaft			
2127	Nicht finanzierungswirksamer Transferertrag	1.702,34	1.100,00	602,34
213	Finanzerträge	0,00	0,00	0,00
2131	Erträge aus Zinsen			
2132	Erträge aus Zinsen aus derivativen Finanzinstrumenten ohne Grundgeschäft			
2133	Erträge aus Gewinnentnahmen von marktbestimmten Betrieben			
2134	Sonstige Finanzerträge			
2135	Erträge aus Dividenden/Gewinnausschüttungen			
2136	Sonstige nicht finanzierungswirksame Finanzerträge			
21	Summe Erträge	262.269,59	233.600,00	28.669,59
221	Personalaufwand	0,00	0,00	0,00
2211	Personalaufwand (Bezüge, Nebengeb., Mehrleistungen)			
2212	Gesetzlicher und freiwilliger Sozialaufwand			
2213	Sonstiger Personalaufwand			
2214	Nicht finanzierungswirksamer Personalaufwand			
222	Sachaufwand (ohne Transferaufwand)	116.322,93	67.100,00	49.222,93
2221	Gebrauchs- und Verbrauchsgüter, Handelswaren	218,53	1.000,00	-781,47
2222	Verwaltungs- und Betriebsaufwand	5.486,10	4.000,00	1.486,10
2223	Leasing- und Mietaufwand			
2224	Instandhaltung		2.200,00	-2.200,00
2225	Sonstiger Sachaufwand	46.494,25	500,00	45.994,25
2226	Nicht finanzierungswirksamer Sachaufwand	64.124,05	59.400,00	4.724,05

Straßen- und Wasserbau, Verkehr (Gruppe 6)

MVAG	Mittelverwendungs- und aufbringungsgruppen (1. und 2. Ebene)	RA 2023	VA 2023	RA - VA
223	Transferaufwand (laufende Transfers und Kapitaltransfers)	0,00	0,00	0,00
2231	Transferaufwand an Träger des öffentlichen Rechts			
2232	Transferaufwand an Beteiligungen			
2233	Transferaufwand an Unternehmen (mit Finanzunternehmen)			
2234	Transferaufwand an Haushalte und Organisationen ohne Erwerbscharakter			
2235	Transferaufwand an das Ausland			
2236	Investitions- und Tilgungszuschüsse zwischen Unternehmungen und Betrieben der Gebietskörperschaft und der Gebietskörperschaft			
2237	Nicht finanzierungswirksamer Transferaufwand			
224	Finanzaufwand	0,00	0,00	0,00
2241	Zinsen aus Finanzschulden, Finanzierungsleasing, Forderungskauf und derivativen Finanzinstrumenten mit Grundgeschäft			
2242	Zinsen und sonstige Aufwendungen aus derivativen Finanzinstrumenten ohne Grundgeschäft			
2243	Gewinnentnahmen von Unternehmungen und marktbestimmten Betrieben der Gebietskörperschaft (innerhalb der Gebietskörperschaft)			
2244	Sonstiger Finanzaufwand			
2245	Nicht finanzierungswirksamer Finanzaufwand			
22	Summe Aufwendungen	116.322,93	67.100,00	49.222,93
SA0	Saldo (0) Nettoergebnis (21 - 22)	145.946,66	166.500,00	-20.553,34
230	Entnahmen von Haushaltsrücklagen	0,00	0,00	0,00
2301	Entnahmen von Haushaltsrücklagen			
240	Zuweisung an Haushaltsrücklagen	0,00	0,00	0,00
2401	Zuweisung an Haushaltsrücklagen			
23	Summe Haushaltsrücklagen	0,00	0,00	0,00
SA00	Nettoergebnis nach Zuweisung und Entnahmen von Haushaltsrücklagen (Saldo 0 +/- SU23)	145.946,66	166.500,00	-20.553,34

Wirtschaftsförderung (Gruppe 7)

MVAG	Mittelverwendungs- und aufbringungsgruppen (1. und 2. Ebene)	RA 2023	VA 2023	RA - VA
211	Erträge aus der operativen Verwaltungstätigkeit	201.429,95	186.600,00	14.829,95
2111	Erträge aus eigenen Abgaben			
2112	Erträge aus Ertragsanteilen			
2113	Erträge aus Gebühren			
2114	Erträge aus Leistungen	185.666,05	181.600,00	4.066,05
2115	Erträge aus Besitz und wirtschaftlicher Tätigkeit			
2116	Erträge aus Veräußerung und sonstige Erträge	14.877,50		14.877,50
2117	Nicht finanzierungswirksame operative Erträge	886,40	5.000,00	-4.113,60
212	Erträge aus Transfers	12.223,56	1.100,00	11.123,56
2121	Transferertrag von Trägern des öffentlichen Rechts	10.190,56		10.190,56
2122	Transferertrag von Beteiligungen			
2123	Transferertrag von Unternehmen (mit Finanzunternehmen)			
2124	Transferertrag von Haushalten und Organisationen ohne Erwerbscharakter			
2125	Transferertrag vom Ausland			
2126	Investitions- und Tilgungszuschüsse zwischen Unternehmungen und Betrieben der Gebietskörperschaft und der Gebietskörperschaft			
2127	Nicht finanzierungswirksamer Transferertrag	2.033,00	1.100,00	933,00
213	Finanzerträge	0,00	0,00	0,00
2131	Erträge aus Zinsen			
2132	Erträge aus Zinsen aus derivativen Finanzinstrumenten ohne Grundgeschäft			
2133	Erträge aus Gewinnentnahmen von marktbestimmten Betrieben			
2134	Sonstige Finanzerträge			
2135	Erträge aus Dividenden/Gewinnausschüttungen			
2136	Sonstige nicht finanzierungswirksame Finanzerträge			
21	Summe Erträge	213.653,51	187.700,00	25.953,51
221	Personalaufwand	88.353,93	118.500,00	-30.146,07
2211	Personalaufwand (Bezüge, Nebengeb., Mehrleistungen)	69.835,17	93.300,00	-23.464,83
2212	Gesetzlicher und freiwilliger Sozialaufwand	16.880,81	23.000,00	-6.119,19
2213	Sonstiger Personalaufwand			
2214	Nicht finanzierungswirksamer Personalaufwand	1.637,95	2.200,00	-562,05
222	Sachaufwand (ohne Transferaufwand)	144.444,81	126.700,00	17.744,81
2221	Gebrauchs- und Verbrauchsgüter, Handelswaren	9.379,08	5.300,00	4.079,08
2222	Verwaltungs- und Betriebsaufwand	2.360,71	7.300,00	-4.939,29
2223	Leasing- und Mietaufwand	2.865,68	4.600,00	-1.734,32
2224	Instandhaltung	9.367,95	3.600,00	5.767,95
2225	Sonstiger Sachaufwand	66.531,93	52.200,00	14.331,93
2226	Nicht finanzierungswirksamer Sachaufwand	53.939,46	53.700,00	239,46

Wirtschaftsförderung (Gruppe 7)

MVAG	Mittelverwendungs- und aufbringungsgruppen (1. und 2. Ebene)	RA 2023	VA 2023	RA - VA
223	Transferaufwand (laufende Transfers und Kapitaltransfers)	7.739,27	6.500,00	1.239,27
2231	Transferaufwand an Träger des öffentlichen Rechts			
2232	Transferaufwand an Beteiligungen			
2233	Transferaufwand an Unternehmen (mit Finanzunternehmen)			
2234	Transferaufwand an Haushalte und Organisationen ohne Erwerbscharakter	7.739,27	6.500,00	1.239,27
2235	Transferaufwand an das Ausland			
2236	Investitions- und Tilgungszuschüsse zwischen Unternehmungen und Betrieben der Gebietskörperschaft und der Gebietskörperschaft			
2237	Nicht finanzierungswirksamer Transferaufwand			
224	Finanzaufwand	0,00	0,00	0,00
2241	Zinsen aus Finanzschulden, Finanzierungsleasing, Forderungskauf und derivativen Finanzinstrumenten mit Grundgeschäft			
2242	Zinsen und sonstige Aufwendungen aus derivativen Finanzinstrumenten ohne Grundgeschäft			
2243	Gewinnentnahmen von Unternehmungen und marktbestimmten Betrieben der Gebietskörperschaft (innerhalb der Gebietskörperschaft)			
2244	Sonstiger Finanzaufwand			
2245	Nicht finanzierungswirksamer Finanzaufwand			
22	Summe Aufwendungen	240.538,01	251.700,00	-11.161,99
SA0	Saldo (0) Nettoergebnis (21 - 22)	-26.884,50	-64.000,00	37.115,50
230	Entnahmen von Haushaltsrücklagen	0,00	0,00	0,00
2301	Entnahmen von Haushaltsrücklagen			
240	Zuweisung an Haushaltsrücklagen	0,00	0,00	0,00
2401	Zuweisung an Haushaltsrücklagen			
23	Summe Haushaltsrücklagen	0,00	0,00	0,00
SA00	Nettoergebnis nach Zuweisung und Entnahmen von Haushaltsrücklagen (Saldo 0 +/- SU23)	-26.884,50	-64.000,00	37.115,50

Dienstleistungen (Gruppe 8)

MVAG	Mittelverwendungs- und aufbringungsgruppen (1. und 2. Ebene)	RA 2023	VA 2023	RA - VA
211	Erträge aus der operativen Verwaltungstätigkeit	279.532,00	259.100,00	20.432,00
2111	Erträge aus eigenen Abgaben			
2112	Erträge aus Ertragsanteilen			
2113	Erträge aus Gebühren	228.692,08	212.400,00	16.292,08
2114	Erträge aus Leistungen	36.446,25	31.500,00	4.946,25
2115	Erträge aus Besitz und wirtschaftlicher Tätigkeit	12.326,75	12.100,00	226,75
2116	Erträge aus Veräußerung und sonstige Erträge	2.066,92	3.100,00	-1.033,08
2117	Nicht finanzierungswirksame operative Erträge			
212	Erträge aus Transfers	75.774,26	72.800,00	2.974,26
2121	Transferertrag von Trägern des öffentlichen Rechts	5.371,08	5.400,00	-28,92
2122	Transferertrag von Beteiligungen			
2123	Transferertrag von Unternehmen (mit Finanzunternehmen)			
2124	Transferertrag von Haushalten und Organisationen ohne Erwerbscharakter			
2125	Transferertrag vom Ausland			
2126	Investitions- und Tilgungszuschüsse zwischen Unternehmungen und Betrieben der Gebietskörperschaft und der Gebietskörperschaft			
2127	Nicht finanzierungswirksamer Transferertrag	70.403,18	67.400,00	3.003,18
213	Finanzerträge	0,00	0,00	0,00
2131	Erträge aus Zinsen			
2132	Erträge aus Zinsen aus derivativen Finanzinstrumenten ohne Grundgeschäft			
2133	Erträge aus Gewinnentnahmen von marktbestimmten Betrieben			
2134	Sonstige Finanzerträge			
2135	Erträge aus Dividenden/Gewinnausschüttungen			
2136	Sonstige nicht finanzierungswirksame Finanzerträge			
21	Summe Erträge	355.306,26	331.900,00	23.406,26
221	Personalaufwand	50.112,30	55.300,00	-5.187,70
2211	Personalaufwand (Bezüge, Nebengeb., Mehrleistungen)	39.201,43	42.600,00	-3.398,57
2212	Gesetzlicher und freiwilliger Sozialaufwand	9.272,90	10.300,00	-1.027,10
2213	Sonstiger Personalaufwand			
2214	Nicht finanzierungswirksamer Personalaufwand	1.637,97	2.400,00	-762,03
222	Sachaufwand (ohne Transferaufwand)	312.972,43	324.800,00	-11.827,57
2221	Gebrauchs- und Verbrauchsgüter, Handelswaren	5.068,85	8.800,00	-3.731,15
2222	Verwaltungs- und Betriebsaufwand	27.381,48	39.300,00	-11.918,52
2223	Leasing- und Mietaufwand	5.817,60	5.800,00	17,60
2224	Instandhaltung	20.319,69	10.900,00	9.419,69
2225	Sonstiger Sachaufwand	141.576,94	148.200,00	-6.623,06
2226	Nicht finanzierungswirksamer Sachaufwand	112.807,87	111.800,00	1.007,87

Dienstleistungen (Gruppe 8)

MVAG	Mittelverwendungs- und aufbringungsgruppen (1. und 2. Ebene)	RA 2023	VA 2023	RA - VA
223	Transferaufwand (laufende Transfers und Kapitaltransfers)	8.978,10	17.200,00	-8.221,90
2231	Transferaufwand an Träger des öffentlichen Rechts	-4.895,72		-4.895,72
2232	Transferaufwand an Beteiligungen			
2233	Transferaufwand an Unternehmen (mit Finanzunternehmen)	13.873,82	15.000,00	-1.126,18
2234	Transferaufwand an Haushalte und Organisationen ohne Erwerbscharakter		2.200,00	-2.200,00
2235	Transferaufwand an das Ausland			
2236	Investitions- und Tilgungszuschüsse zwischen Unternehmungen und Betrieben der Gebietskörperschaft und der Gebietskörperschaft			
2237	Nicht finanzierungswirksamer Transferaufwand			
224	Finanzaufwand	9.241,02	1.800,00	7.441,02
2241	Zinsen aus Finanzschulden, Finanzierungsleasing, Forderungskauf und derivativen Finanzinstrumenten mit Grundgeschäft	9.171,98	1.800,00	7.371,98
2242	Zinsen und sonstige Aufwendungen aus derivativen Finanzinstrumenten ohne Grundgeschäft			
2243	Gewinnentnahmen von Unternehmungen und marktbestimmten Betrieben der Gebietskörperschaft (innerhalb der Gebietskörperschaft)			
2244	Sonstiger Finanzaufwand	69,04		69,04
2245	Nicht finanzierungswirksamer Finanzaufwand			
22	Summe Aufwendungen	381.303,85	399.100,00	-17.796,15
SA0	Saldo (0) Nettoergebnis (21 - 22)	-25.997,59	-67.200,00	41.202,41
230	Entnahmen von Haushaltsrücklagen	0,00	0,00	0,00
2301	Entnahmen von Haushaltsrücklagen			
240	Zuweisung an Haushaltsrücklagen	0,00	0,00	0,00
2401	Zuweisung an Haushaltsrücklagen			
23	Summe Haushaltsrücklagen	0,00	0,00	0,00
SA00	Nettoergebnis nach Zuweisung und Entnahmen von Haushaltsrücklagen (Saldo 0 +/- SU23)	-25.997,59	-67.200,00	41.202,41

Finanzwirtschaft (Gruppe 9)

MVAG	Mittelverwendungs- und aufbringungsgruppen (1. und 2. Ebene)	RA 2023	VA 2023	RA - VA
211	Erträge aus der operativen Verwaltungstätigkeit	672.495,12	699.500,00	-27.004,88
2111	Erträge aus eigenen Abgaben	140.201,74	145.800,00	-5.598,26
2112	Erträge aus Ertragsanteilen	518.939,96	539.000,00	-20.060,04
2113	Erträge aus Gebühren			
2114	Erträge aus Leistungen	2.652,43	2.700,00	-47,57
2115	Erträge aus Besitz und wirtschaftlicher Tätigkeit			
2116	Erträge aus Veräußerung und sonstige Erträge	10.700,99	12.000,00	-1.299,01
2117	Nicht finanzierungswirksame operative Erträge			
212	Erträge aus Transfers	90.504,88	75.000,00	15.504,88
2121	Transferertrag von Trägern des öffentlichen Rechts	90.504,88	75.000,00	15.504,88
2122	Transferertrag von Beteiligungen			
2123	Transferertrag von Unternehmen (mit Finanzunternehmen)			
2124	Transferertrag von Haushalten und Organisationen ohne Erwerbscharakter			
2125	Transferertrag vom Ausland			
2126	Investitions- und Tilgungszuschüsse zwischen Unternehmungen und Betrieben der Gebietskörperschaft und der Gebietskörperschaft			
2127	Nicht finanzierungswirksamer Transferertrag			
213	Finanzerträge	19,30	0,00	19,30
2131	Erträge aus Zinsen	19,30		19,30
2132	Erträge aus Zinsen aus derivativen Finanzinstrumenten ohne Grundgeschäft			
2133	Erträge aus Gewinnentnahmen von marktbestimmten Betrieben			
2134	Sonstige Finanzerträge			
2135	Erträge aus Dividenden/Gewinnausschüttungen			
2136	Sonstige nicht finanzierungswirksame Finanzerträge			
21	Summe Erträge	763.019,30	774.500,00	-11.480,70
221	Personalaufwand	0,00	0,00	0,00
2211	Personalaufwand (Bezüge, Nebengeb., Mehrleistungen)			
2212	Gesetzlicher und freiwilliger Sozialaufwand			
2213	Sonstiger Personalaufwand			
2214	Nicht finanzierungswirksamer Personalaufwand			
222	Sachaufwand (ohne Transferaufwand)	2.220,00	4.500,00	-2.280,00
2221	Gebrauchs- und Verbrauchsgüter, Handelswaren			
2222	Verwaltungs- und Betriebsaufwand	2.220,00	4.500,00	-2.280,00
2223	Leasing- und Mietaufwand			
2224	Instandhaltung			
2225	Sonstiger Sachaufwand			
2226	Nicht finanzierungswirksamer Sachaufwand			

Finanzwirtschaft (Gruppe 9)

MVAG	Mittelverwendungs- und aufbringungsgruppen (1. und 2. Ebene)	RA 2023	VA 2023	RA - VA
223	Transferaufwand (laufende Transfers und Kapitaltransfers)	2.540,21	3.500,00	-959,79
2231	Transferaufwand an Träger des öffentlichen Rechts	2.540,21	3.500,00	-959,79
2232	Transferaufwand an Beteiligungen			
2233	Transferaufwand an Unternehmen (mit Finanzunternehmen)			
2234	Transferaufwand an Haushalte und Organisationen ohne Erwerbscharakter			
2235	Transferaufwand an das Ausland			
2236	Investitions- und Tilgungszuschüsse zwischen Unternehmungen und Betrieben der Gebietskörperschaft und der Gebietskörperschaft			
2237	Nicht finanzierungswirksamer Transferaufwand			
224	Finanzaufwand	1.240,83	2.000,00	-759,17
2241	Zinsen aus Finanzschulden, Finanzierungsleasing, Forderungskauf und derivativen Finanzinstrumenten mit Grundgeschäft			
2242	Zinsen und sonstige Aufwendungen aus derivativen Finanzinstrumenten ohne Grundgeschäft			
2243	Gewinnentnahmen von Unternehmungen und marktbestimmten Betrieben der Gebietskörperschaft (innerhalb der Gebietskörperschaft)			
2244	Sonstiger Finanzaufwand	1.240,83	2.000,00	-759,17
2245	Nicht finanzierungswirksamer Finanzaufwand			
22	Summe Aufwendungen	6.001,04	10.000,00	-3.998,96
SA0	Saldo (0) Nettoergebnis (21 - 22)	757.018,26	764.500,00	-7.481,74
230	Entnahmen von Haushaltsrücklagen	0,00	0,00	0,00
2301	Entnahmen von Haushaltsrücklagen			
240	Zuweisung an Haushaltsrücklagen	77.242,67	0,00	77.242,67
2401	Zuweisung an Haushaltsrücklagen	77.242,67		77.242,67
23	Summe Haushaltsrücklagen	-77.242,67	0,00	-77.242,67
SA00	Nettoergebnis nach Zuweisung und Entnahmen von Haushaltsrücklagen (Saldo 0 +/- SU23)	679.775,59	764.500,00	-84.724,41

Finanzierungshaushalt Gesamt 1. Ebene (Anlage 1b)
- interne Vergütungen enthalten

MVAG	Mittelverwendungs- und aufbringungsgruppen (1. Ebene)	RA 2023	VA 2023	RA - VA
OPERATIVE GEBARUNG				
311	Einzahlungen aus der operativen Verwaltungstätigkeit	1.255.966,15	1.217.000,00	38.966,15
312	Einzahlungen aus Transfers (ohne Kapitaltransfers)	316.292,82	312.400,00	3.892,82
313	Einzahlungen aus Finanzerträgen	19,30		19,30
31	Summe Einzahlungen operative Gebarung	1.572.278,27	1.529.400,00	42.878,27
321	Auszahlungen aus Personalaufwand	298.497,27	333.600,00	-35.102,73
322	Auszahlungen aus Sachaufwand (ohne Transferaufwand)	553.480,34	520.100,00	33.380,34
323	Auszahlungen aus Transfers (ohne Kapitaltransfers)	415.110,67	404.700,00	10.410,67
324	Auszahlungen aus Finanzaufwand	10.481,85	3.800,00	6.681,85
32	Summe Auszahlungen operative Gebarung	1.277.570,13	1.262.200,00	15.370,13
SA1	Saldo (1) Geldfluss aus der Operativen Gebarung (31 – 32)	294.708,14	267.200,00	27.508,14
INVESTIVE GEBARUNG				
331	Einzahlungen aus der Investitionstätigkeit			
332	Einzahlungen aus der Rückzahlung von Darlehen sowie gewährten Vorschüssen			
333	Einzahlungen aus Kapitaltransfers	34.560,42	35.500,00	-939,58
33	Summe Einzahlungen investive Gebarung	34.560,42	35.500,00	-939,58
341	Auszahlungen aus der Investitionstätigkeit	143.560,23	483.800,00	-340.239,77
342	Auszahlungen von gewährten Darlehen sowie gewährten Vorschüssen			
343	Auszahlungen aus Kapitaltransfers	4.186,79	4.200,00	-13,21
34	Summe Auszahlungen investive Gebarung	147.747,02	488.000,00	-340.252,98
SA2	Saldo (2) Geldfluss aus der Investiven Gebarung (33 – 34)	-113.186,60	-452.500,00	339.313,40
SA3	Saldo (3) Nettofinanzierungssaldo (Saldo 1 + Saldo 2)	181.521,54	-185.300,00	366.821,54

MVAG	Mittelverwendungs- und aufbringungsgruppen (1. Ebene)	RA 2023	VA 2023	RA - VA
FINANZIERUNGSTÄTIGKEIT				
351	Einzahlungen aus der Aufnahme von Finanzschulden			
353	Einzahlungen infolge eines Kapitaltausch bei derivativen Finanzinstrumenten mit Grundgeschäft			
355	Einzahlungen aus dem Abgang von Finanzinstrumenten			
35	Summe Einzahlungen aus der Finanzierungstätigkeit	0,00	0,00	0,00
361	Auszahlungen aus der Tilgung von Finanzschulden	43.824,24	44.000,00	-175,76
363	Auszahlungen infolge eines Kapitaltausch bei derivativen Finanzinstrumenten mit Grundgeschäft			
365	Auszahlungen für den Erwerb von Finanzinstrumenten			
36	Summe Auszahlungen aus der Finanzierungstätigkeit	43.824,24	44.000,00	-175,76
SA4	Saldo (4) Geldfluss aus der Finanzierungstätigkeit (35 – 36)	-43.824,24	-44.000,00	175,76
SA5	Saldo (5) Geldfluss aus der voranschlagswirksamen Gebarung (Saldo 3 + Saldo 4)	137.697,30	-229.300,00	366.997,30
411	Einzahlungen aus nicht voranschlagswirksamen Forderungen	34.827,91		
412	Einzahlungen aus nicht voranschlagswirksamen Verbindlichkeiten	490.395,00		
413	Einzahlungen aus der Aufnahme von zur Kassenstärkung eingegangenen Geldverbindlichkeiten (Barvorlagen)	95.923,59		
41	Summe Einzahlungen aus der nicht voranschlagswirksamen Gebarung	621.146,50		
421	Auszahlungen aus nicht voranschlagswirksamen Forderungen	34.542,51		
422	Auszahlungen aus nicht voranschlagswirksamen Verbindlichkeiten	492.578,55		
423	Auszahlungen zur Tilgung von zur Kassenstärkung eingegangenen Geldverbindlichkeiten (Barvorlagen)	101.022,47		
42	Summe Auszahlungen aus der nicht voranschlagswirksamen Gebarung	628.143,53		
SA6	Geldfluss aus der nicht voranschlagswirksamen Gebarung	-6.997,03		
SA7	Veränderung an Liquiden Mitteln (Saldo 5 + Saldo 6)	130.700,27		
	Anfangsbestand liquide Mittel (115 zum 31.12.2022)	374.896,24		
	Endbestand liquide Mittel (115 zum 31.12.2023)	505.596,51		
	davon Zahlungsmittelreserven (1152 zum 31.12.2023)	38.619,73		

Finanzierungshaushalt Gesamt 1. und 2. Ebene (Anlage 1b)
- interne Vergütungen enthalten

MVAG	Mittelverwendungs- und aufbringungsgruppen (1. und 2. Ebene)	RA 2023	VA 2023	RA - VA
311	Einzahlungen aus der operativen Verwaltungstätigkeit	1.255.966,15	1.217.000,00	38.966,15
3111	Einzahlungen aus eigenen Abgaben	140.201,74	145.800,00	-5.598,26
3112	Einzahlungen aus Ertragsanteilen	518.939,96	539.000,00	-20.060,04
3113	Einzahlungen aus Gebühren	229.225,92	212.400,00	16.825,92
3114	Einzahlungen aus Leistungen	275.418,42	288.500,00	-13.081,58
3115	Einzahlungen aus Besitz und wirtschaftlicher Tätigkeit	12.326,75	12.100,00	226,75
3116	Einzahlungen aus Veräußerung von geringwertigen Wirtschaftsgütern (GWG) und sonstige Einzahlungen	79.853,36	19.200,00	60.653,36
312	Einzahlungen aus Transfers (ohne Kapitaltransfers)	316.292,82	312.400,00	3.892,82
3121	Transferzahlungen von Trägern des öffentlichen Rechts	316.066,52	311.900,00	4.166,52
3122	Transferzahlungen von Beteiligungen			
3123	Transferzahlungen von Unternehmen (inkl. Finanzunternehmen)			
3124	Transferzahlungen von Haushalte und Organisationen ohne Erwerbscharakter	226,30	500,00	-273,70
3125	Transferzahlungen vom Ausland			
3126	Investitions- und Tilgungszuschüsse zwischen Unternehmungen und Betrieben der Gebietskörperschaft und der Gebietskörperschaft			
313	Einzahlungen aus Finanzerträgen	19,30	0,00	19,30
3131	Einzahlungen aus Zinserträgen	19,30		19,30
3133	Einzahlungen aus Gewinnentnahmen von marktbestimmten Betrieben			
3134	Sonstige Einzahlungen aus Finanzerträgen			
3135	Einzahlungen aus Dividenden/Gewinnausschüttungen			
31	Summe Einzahlungen operative Gebarung	1.572.278,27	1.529.400,00	42.878,27
321	Auszahlungen aus Personalaufwand	298.497,27	333.600,00	-35.102,73
3211	Auszahlungen für Personalaufwand Bezüge, Nebengebühren, und Mehrleistungsvergütungen)	232.609,30	258.900,00	-26.290,70
3212	Auszahlungen für gesetzliche und freiwillige Sozialaufwendungen	65.887,97	74.700,00	-8.812,03
3213	Auszahlungen aus sonstigem Personalaufwand			
322	Auszahlungen aus Sachaufwand (ohne Transferaufwand)	553.480,34	520.100,00	33.380,34
3221	Auszahlungen für Gebrauchs- und Verbrauchsgüter, Handelswaren	26.253,18	27.900,00	-1.646,82
3222	Auszahlungen für Verwaltungs- und Betriebsaufwand	73.146,33	100.400,00	-27.253,67
3223	Auszahlungen für Leasing- und Mietaufwand	11.779,42	13.400,00	-1.620,58
3224	Auszahlungen für Instandhaltung	31.502,82	18.500,00	13.002,82
3225	Sonstige Auszahlungen aus Sachaufwand	410.798,59	359.900,00	50.898,59
323	Auszahlungen aus Transfers (ohne Kapitaltransfers)	415.110,67	404.700,00	10.410,67
3231	Transferzahlungen an Träger des öffentlichen Rechts	369.973,80	357.700,00	12.273,80
3232	Transferzahlungen an Beteiligungen			
3233	Transferzahlungen an Unternehmen (inkl. Finanzunternehmen)	13.873,82	15.000,00	-1.126,18
3234	Transferzahlungen an Haushalte und Organisationen ohne Erwerbscharakter	31.263,05	32.000,00	-736,95

MVAG	Mittelverwendungs- und aufbringungsgruppen (1. und 2. Ebene)	RA 2023	VA 2023	RA - VA
3235	Transferzahlungen an das Ausland			
3236	Investitions- und Tilgungszuschüsse zwischen Unternehmungen und Betrieben der Gebietskörperschaft und der Gebietskörperschaft			
324	Auszahlungen aus Finanzaufwand	10.481,85	3.800,00	6.681,85
3241	Auszahlungen für Zinsaufwand, für Finanzierungsleasing, für Forderungskauf, für Finanzschulden und derivative Finanzinstrumente	9.171,98	1.800,00	7.371,98
3242	Auszahlungen für Zinsen aus derivativen Finanzinstrumenten ohne Grundgeschäft			
3243	Auszahlung aus Gewinnentnahmen von marktbestimmten Betrieben			
3244	Sonstige Auszahlungen aus Finanzaufwendungen	1.309,87	2.000,00	-690,13
32	Summe Auszahlungen operative Gebarung	1.277.570,13	1.262.200,00	15.370,13
SA1	Saldo (1) Geldfluss aus der Operativen Gebarung (31 – 32)	294.708,14	267.200,00	27.508,14
331	Einzahlungen aus der Investitionstätigkeit	0,00	0,00	0,00
3311	Einzahlungen aus der Veräußerung von immateriellem Vermögen			
3312	Einzahlungen aus der Veräußerung von Grundstücken und Grundstückseinrichtungen			
3313	Einzahlungen aus der Veräußerung von Gebäuden und Bauten			
3314	Einzahlungen aus der Veräußerung von technischen Anlagen, Fahrzeuge und Maschinen			
3315	Einzahlungen aus der Veräußerung von Amts-, Betriebs- und Geschäftsausstattung			
3316	Einzahlungen aus der Veräußerung von Kulturgütern			
3317	Einzahlungen aus der Veräußerung von Beteiligungen			
332	Einzahlungen aus der Rückzahlung von Darlehen sowie gewährten Vorschüssen	0,00	0,00	0,00
3321	Einzahlungen aus Darlehen an Träger des öffentlichen Rechts			
3322	Einzahlungen aus Darlehen an Beteiligungen			
3323	Einzahlungen aus Darlehen an Unternehmen und Haushalte			
3325	Einzahlungen aus Vorschüssen und Anzahlungen			
333	Einzahlungen aus Kapitaltransfers	34.560,42	35.500,00	-939,58
3331	Kapitaltransferzahlungen von Trägern des öffentlichen Rechts	33.202,92	22.500,00	10.702,92
3332	Kapitaltransferzahlungen von Beteiligungen			
3333	Kapitaltransferzahlungen von Unternehmen			
3334	Kapitaltransferzahlungen von Haushalten und Organisationen ohne Erwerbscharakter	1.357,50	13.000,00	-11.642,50
3335	Kapitaltransferzahlungen vom Ausland			
33	Summe Einzahlungen investive Gebarung	34.560,42	35.500,00	-939,58
341	Auszahlungen aus der Investitionstätigkeit	143.560,23	483.800,00	-340.239,77
3411	Auszahlungen für den Erwerb von immateriellem Vermögen	12.624,47	4.500,00	8.124,47
3412	Auszahlungen für den Erwerb von Grundstücken und Grundstückseinrichtungen	105.270,45	235.000,00	-129.729,55
3413	Auszahlungen für den Erwerb von Gebäuden und Bauten	25.665,31	239.800,00	-214.134,69
3414	Auszahlungen für den Erwerb von technischen Anlagen, Fahrzeuge und Maschinen		4.000,00	-4.000,00

MVAG	Mittelverwendungs- und aufbringungsgruppen (1. und 2. Ebene)	RA 2023	VA 2023	RA - VA
3415	Auszahlungen für den Erwerb von Amts-, Betriebs- und Geschäftsausstattung		500,00	-500,00
3416	Auszahlungen für den Erwerb von Kulturgütern			
3417	Auszahlungen für den Erwerb von Beteiligungen			
342	Auszahlungen von gewährten Darlehen sowie gewährten Vorschüssen	0,00	0,00	0,00
3421	Auszahlung von Darlehen an Träger des öffentlichen Rechts			
3422	Auszahlung von Darlehen an Beteiligungen			
3423	Auszahlung von Darlehen an Unternehmen und Haushalte			
3425	Auszahlungen von Vorschüssen und Anzahlungen			
343	Auszahlungen aus Kapitaltransfers	4.186,79	4.200,00	-13,21
3431	Kapitaltransferzahlungen an Träger des öffentlichen Rechts			
3432	Kapitaltransferzahlungen an Beteiligungen			
3433	Kapitaltransferzahlungen an Unternehmen (Finanzunternehmen)			
3434	Kapitaltransferzahlungen an Haushalte und Organisationen ohne Erwerbscharakter	4.186,79	4.200,00	-13,21
3435	Kapitaltransferzahlungen an das Ausland			
34	Summe Auszahlungen investive Gebarung	147.747,02	488.000,00	-340.252,98
SA2	Saldo (2) Geldfluss aus der Investiven Gebarung (33 – 34)	-113.186,60	-452.500,00	339.313,40
SA3	Saldo (3) Nettofinanzierungssaldo (Saldo 1 + Saldo 2)	181.521,54	-185.300,00	366.821,54
351	Einzahlungen aus der Aufnahme von Finanzschulden	0,00	0,00	0,00
3511	Einzahlungen aus empfangenen Darlehen von öffentlichen Körperschaften und Rechtsträgern			
3512	Einzahlungen aus empfangenen Darlehen von Beteiligungen			
3513	Einzahlungen aus empfangenen Darlehen von Unternehmen und privaten Haushalten			
3514	Einzahlungen aus Finanzschulden (Finanzunternehmen)			
353	Einzahlungen infolge eines Kapitaltausch bei derivativen Finanzinstrumenten mit Grundgeschäft	0,00	0,00	0,00
3530	Einzahlungen infolge eines Kapitaltausch bei derivativen Finanzinstrumenten mit Grundgeschäft			
355	Einzahlungen aus dem Abgang von Finanzinstrumenten	0,00	0,00	0,00
3550	Einzahlungen aus dem Abgang von Finanzinstrumenten			
35	Summe Einzahlungen aus der Finanzierungstätigkeit	0,00	0,00	0,00
361	Auszahlungen aus der Tilgung von Finanzschulden	43.824,24	44.000,00	-175,76
3611	Auszahlungen aus empfangenen Darlehen von öffentlichen Körperschaften und Rechtsträgern			
3612	Auszahlungen aus empfangenen Darlehen von Beteiligungen			
3613	Auszahlungen aus empfangenen Darlehen von Unternehmen und privaten Haushalten			
3614	Auszahlungen aus Finanzschulden	43.824,24	44.000,00	-175,76

MVAG	Mittelverwendungs- und aufbringungsgruppen (1. und 2. Ebene)	RA 2023	VA 2023	RA - VA
3615	Auszahlung aus der Rückzahlung von Leasingverbindlichkeiten			
363	Auszahlungen infolge eines Kapitaltausch bei derivativen Finanzinstrumenten mit Grundgeschäft	0,00	0,00	0,00
3630	Auszahlungen infolge eines Kapitaltausch bei derivativen Finanzinstrumenten mit Grundgeschäft			
365	Auszahlungen für den Erwerb von Finanzinstrumenten	0,00	0,00	0,00
3650	Auszahlungen für den Erwerb von Finanzinstrumenten			
36	Summe Auszahlungen aus der Finanzierungstätigkeit	43.824,24	44.000,00	-175,76
SA4	Saldo (4) Geldfluss aus der Finanzierungstätigkeit (35 – 36)	-43.824,24	-44.000,00	175,76
SA5	Saldo (5) Geldfluss aus der voranschlagswirksamen Gebarung (Saldo 3 + Saldo 4)	137.697,30	-229.300,00	366.997,30
411	Einzahlungen aus nicht voranschlagswirksamen Forderungen	34.827,91		
4110	Einzahlungen aus nicht voranschlagswirksamen Forderungen	34.827,91		
412	Einzahlungen aus nicht voranschlagswirksamen Verbindlichkeiten	490.395,00		
4120	Einzahlungen aus nicht voranschlagswirksamen Verbindlichkeiten	490.395,00		
413	Einzahlungen aus der Aufnahme von zur Kassenstärkung eingegangenen Geldverbindlichkeiten (Barvorlagen)	95.923,59		
4130	Einzahlungen aus der Aufnahme von zur Kassenstärkung eingegangenen Geldverbindlichkeiten (Barvorlagen)	95.923,59		
41	Summe Einzahlungen aus der nicht voranschlagswirksamen Gebarung	621.146,50		
421	Auszahlungen aus nicht voranschlagswirksamen Forderungen	34.542,51		
4210	Auszahlungen aus nicht voranschlagswirksamen Forderungen	34.542,51		
422	Auszahlungen aus nicht voranschlagswirksamen Verbindlichkeiten	492.578,55		
4220	Auszahlungen aus nicht voranschlagswirksamen Verbindlichkeiten	492.578,55		
423	Auszahlungen zur Tilgung von zur Kassenstärkung eingegangenen Geldverbindlichkeiten (Barvorlagen)	101.022,47		
4230	Auszahlungen zur Tilgung von zur Kassenstärkung eingegangenen Geldverbindlichkeiten (Barvorlagen)	101.022,47		
42	Summe Auszahlungen aus der nicht voranschlagswirksamen Gebarung	628.143,53		
SA6	Geldfluss aus der nicht voranschlagswirksamen Gebarung	-6.997,03		
SA7	Veränderung an Liquiden Mitteln (Saldo 5 + Saldo 6)	130.700,27		
	Anfangsbestand liquide Mittel (115 zum 31.12.2022)	374.896,24		
	Endbestand liquide Mittel (115 zum 31.12.2023)	505.596,51		
	davon Zahlungsmittelreserven (1152 zum 31.12.2023)	38.619,73		

Finanzierungshaushalt Bereichsbudget 1. und 2. Ebene
(Anlage 1b)

Vertretungskörper und allgemeine Verwaltung (Gruppe 0)

MVAG	Mittelverwendungs- und aufbringungsgruppen (1. und 2. Ebene)	RA 2023	VA 2023	RA - VA
311	Einzahlungen aus der operativen Verwaltungstätigkeit	42.119,93	44.300,00	-2.180,07
3111	Einzahlungen aus eigenen Abgaben			
3112	Einzahlungen aus Ertragsanteilen			
3113	Einzahlungen aus Gebühren			
3114	Einzahlungen aus Leistungen	41.069,23	43.200,00	-2.130,77
3115	Einzahlungen aus Besitz und wirtschaftlicher Tätigkeit			
3116	Einzahlungen aus Veräußerung von geringwertigen Wirtschaftsgütern (GWG) und sonstige Einzahlungen	1.050,70	1.100,00	-49,30
312	Einzahlungen aus Transfers (ohne Kapitaltransfers)	0,00	0,00	0,00
3121	Transferzahlungen von Trägern des öffentlichen Rechts			
3122	Transferzahlungen von Beteiligten			
3123	Transferzahlungen von Unternehmen (inkl. Finanzunternehmen)			
3124	Transferzahlungen von Haushalte und Organisationen ohne Erwerbscharakter			
3125	Transferzahlungen vom Ausland			
3126	Investitions- und Tilgungszuschüsse zwischen Unternehmungen und Betrieben der Gebietskörperschaft und der Gebietskörperschaft			
313	Einzahlungen aus Finanzerträgen	0,00	0,00	0,00
3131	Einzahlungen aus Zinserträgen			
3133	Einzahlungen aus Gewinnentnahmen von marktbestimmten Betrieben			
3134	Sonstige Einzahlungen aus Finanzerträgen			
3135	Einzahlungen aus Dividenden/Gewinnausschüttungen			
31	Summe Einzahlungen operative Gebarung	42.119,93	44.300,00	-2.180,07
321	Auszahlungen aus Personalaufwand	71.105,47	71.800,00	-694,53
3211	Auszahlungen für Personalaufwand Bezüge, Nebengebühren, und Mehrleistungsvergütungen)	50.017,12	49.400,00	617,12
3212	Auszahlungen für gesetzliche und freiwillige Sozialaufwendungen	21.088,35	22.400,00	-1.311,65
3213	Auszahlungen aus sonstigem Personalaufwand			
322	Auszahlungen aus Sachaufwand (ohne Transferaufwand)	144.604,20	152.400,00	-7.795,80
3221	Auszahlungen für Gebrauchs- und Verbrauchsgüter, Handelswaren	4.442,94	5.700,00	-1.257,06
3222	Auszahlungen für Verwaltungs- und Betriebsaufwand	15.421,24	18.700,00	-3.278,76
3223	Auszahlungen für Leasing- und Mietaufwand	3.096,14	3.000,00	96,14
3224	Auszahlungen für Instandhaltung	789,40	800,00	-10,60
3225	Sonstige Auszahlungen aus Sachaufwand	120.854,48	124.200,00	-3.345,52
323	Auszahlungen aus Transfers (ohne Kapitaltransfers)	10.762,63	18.800,00	-8.037,37
3231	Transferzahlungen an Träger des öffentlichen Rechts	9.753,85	17.800,00	-8.046,15
3232	Transferzahlungen an Beteiligten			
3233	Transferzahlungen an Unternehmen (inkl. Finanzunternehmen)			

Vertretungskörper und allgemeine Verwaltung (Gruppe 0)

MVAG	Mittelverwendungs- und aufbringungsgruppen (1. und 2. Ebene)	RA 2023	VA 2023	RA - VA
3234	Transferzahlungen an Haushalte und Organisationen ohne Erwerbscharakter	1.008,78	1.000,00	8,78
3235	Transferzahlungen an das Ausland			
3236	Investitions- und Tilgungszuschüsse zwischen Unternehmungen und Betrieben der Gebietskörperschaft und der Gebietskörperschaft			
324	Auszahlungen aus Finanzaufwand	0,00	0,00	0,00
3241	Auszahlungen für Zinsaufwand, für Finanzierungsleasing, für Forderungskauf, für Finanzschulden und derivative Finanzinstrumente			
3242	Auszahlungen für Zinsen aus derivativen Finanzinstrumenten ohne Grundgeschäft			
3243	Auszahlung aus Gewinnentnahmen von marktbestimmten Betrieben			
3244	Sonstige Auszahlungen aus Finanzaufwendungen			
32	Summe Auszahlungen operative Gebarung	226.472,30	243.000,00	-16.527,70
SA1	Saldo (1) Geldfluss aus der Operativen Gebarung (31 – 32)	-184.352,37	-198.700,00	14.347,63
331	Einzahlungen aus der Investitionstätigkeit	0,00	0,00	0,00
3311	Einzahlungen aus der Veräußerung von immateriellem Vermögen			
3312	Einzahlungen aus der Veräußerung von Grundstücken und Grundstückeinrichtungen			
3313	Einzahlungen aus der Veräußerung von Gebäuden und Bauten			
3314	Einzahlungen aus der Veräußerung von technischen Anlagen, Fahrzeuge und Maschinen			
3315	Einzahlungen aus der Veräußerung von Amts-, Betriebs- und Geschäftsausstattung			
3316	Einzahlungen aus der Veräußerung von Kulturgütern			
3317	Einzahlungen aus der Veräußerung von Beteiligungen			
332	Einzahlungen aus der Rückzahlung von Darlehen sowie gewährten Vorschüssen	0,00	0,00	0,00
3321	Einzahlungen aus Darlehen an Träger des öffentlichen Rechts			
3322	Einzahlungen aus Darlehen an Beteiligungen			
3323	Einzahlungen aus Darlehen an Unternehmen und Haushalte			
3325	Einzahlungen aus Vorschüssen und Anzahlungen			
333	Einzahlungen aus Kapitaltransfers	0,00	0,00	0,00
3331	Kapitaltransferzahlungen von Trägern des öffentlichen Rechts			
3332	Kapitaltransferzahlungen von Beteiligungen			
3333	Kapitaltransferzahlungen von Unternehmen			
3334	Kapitaltransferzahlungen von Haushalten und Organisationen ohne Erwerbscharakter			
3335	Kapitaltransferzahlungen vom Ausland			
33	Summe Einzahlungen investive Gebarung	0,00	0,00	0,00
341	Auszahlungen aus der Investitionstätigkeit	1.391,14	500,00	891,14
3411	Auszahlungen für den Erwerb von immateriellem Vermögen	1.391,14		1.391,14

Vertretungskörper und allgemeine Verwaltung (Gruppe 0)

MVAG	Mittelverwendungs- und aufbringungsgruppen (1. und 2. Ebene)	RA 2023	VA 2023	RA - VA
3412	Auszahlungen für den Erwerb von Grundstücken und Grundstückseinrichtungen			
3413	Auszahlungen für den Erwerb von Gebäuden und Bauten			
3414	Auszahlungen für den Erwerb von technischen Anlagen, Fahrzeuge und Maschinen			
3415	Auszahlungen für den Erwerb von Amts-, Betriebs- und Geschäftsausstattung		500,00	-500,00
3416	Auszahlungen für den Erwerb von Kulturgütern			
3417	Auszahlungen für den Erwerb von Beteiligungen			
342	Auszahlungen von gewährten Darlehen sowie gewährten Vorschüssen	0,00	0,00	0,00
3421	Auszahlung von Darlehen an Träger des öffentlichen Rechts			
3422	Auszahlung von Darlehen an Beteiligungen			
3423	Auszahlung von Darlehen an Unternehmen und Haushalte			
3425	Auszahlungen von Vorschüssen und Anzahlungen			
343	Auszahlungen aus Kapitaltransfers	4.186,79	2.000,00	2.186,79
3431	Kapitaltransferzahlungen an Träger des öffentlichen Rechts			
3432	Kapitaltransferzahlungen an Beteiligungen			
3433	Kapitaltransferzahlungen an Unternehmen (Finanzunternehmen)			
3434	Kapitaltransferzahlungen an Haushalte und Organisationen ohne Erwerbscharakter	4.186,79	2.000,00	2.186,79
3435	Kapitaltransferzahlungen an das Ausland			
34	Summe Auszahlungen investive Gebarung	5.577,93	2.500,00	3.077,93
SA2	Saldo (2) Geldfluss aus der Investiven Gebarung (33 – 34)	-5.577,93	-2.500,00	-3.077,93
SA3	Saldo (3) Nettofinanzierungssaldo (Saldo 1 + Saldo 2)	-189.930,30	-201.200,00	11.269,70
351	Einzahlungen aus der Aufnahme von Finanzschulden	0,00	0,00	0,00
3511	Einzahlungen aus empfangenen Darlehen von öffentlichen Körperschaften und Rechtsträgern			
3512	Einzahlungen aus empfangenen Darlehen von Beteiligungen			
3513	Einzahlungen aus empfangenen Darlehen von Unternehmen und privaten Haushalten			
3514	Einzahlungen aus Finanzschulden (Finanzunternehmen)			
353	Einzahlungen infolge eines Kapitaltausch bei derivativen Finanzinstrumenten mit Grundgeschäft	0,00	0,00	0,00
3530	Einzahlungen infolge eines Kapitaltausch bei derivativen Finanzinstrumenten mit Grundgeschäft			
355	Einzahlungen aus dem Abgang von Finanzinstrumenten	0,00	0,00	0,00
3550	Einzahlungen aus dem Abgang von Finanzinstrumenten			
35	Summe Einzahlungen aus der Finanzierungstätigkeit	0,00	0,00	0,00
361	Auszahlungen aus der Tilgung von Finanzschulden	0,00	0,00	0,00

Vertretungskörper und allgemeine Verwaltung (Gruppe 0)

MVAG	Mittelverwendungs- und aufbringungsgruppen (1. und 2. Ebene)	RA 2023	VA 2023	RA - VA
3611	Auszahlungen aus empfangenen Darlehen von öffentlichen Körperschaften und Rechtsträgern			
3612	Auszahlungen aus empfangenen Darlehen von Beteiligungen			
3613	Auszahlungen aus empfangenen Darlehen von Unternehmen und privaten Haushalten			
3614	Auszahlungen aus Finanzschulden			
3615	Auszahlung aus der Rückzahlung von Leasingverbindlichkeiten			
363	Auszahlungen infolge eines Kapitaltausch bei derivativen Finanzinstrumenten mit Grundgeschäft	0,00	0,00	0,00
3630	Auszahlungen infolge eines Kapitaltausch bei derivativen Finanzinstrumenten mit Grundgeschäft			
365	Auszahlungen für den Erwerb von Finanzinstrumenten	0,00	0,00	0,00
3650	Auszahlungen für den Erwerb von Finanzinstrumenten			
36	Summe Auszahlungen aus der Finanzierungstätigkeit	0,00	0,00	0,00
SA4	Saldo (4) Geldfluss aus der Finanzierungstätigkeit (35 – 36)	0,00	0,00	0,00
SA5	Saldo (5) Geldfluss aus der voranschlagswirksamen Gebarung (Saldo 3 + Saldo 4)	-189.930,30	-201.200,00	11.269,70

Öffentliche Ordnung und Sicherheit (Gruppe 1)

MVAG	Mittelverwendungs- und aufbringungsgruppen (1. und 2. Ebene)	RA 2023	VA 2023	RA - VA
311	Einzahlungen aus der operativen Verwaltungstätigkeit	1.813,96	2.500,00	-686,04
3111	Einzahlungen aus eigenen Abgaben			
3112	Einzahlungen aus Ertragsanteilen			
3113	Einzahlungen aus Gebühren			
3114	Einzahlungen aus Leistungen	1.642,96	2.500,00	-857,04
3115	Einzahlungen aus Besitz und wirtschaftlicher Tätigkeit			
3116	Einzahlungen aus Veräußerung von geringwertigen Wirtschaftsgütern (GWG) und sonstige Einzahlungen	171,00		171,00
312	Einzahlungen aus Transfers (ohne Kapitaltransfers)	0,00	0,00	0,00
3121	Transferzahlungen von Trägern des öffentlichen Rechts			
3122	Transferzahlungen von Beteiligten			
3123	Transferzahlungen von Unternehmen (inkl. Finanzunternehmen)			
3124	Transferzahlungen von Haushalte und Organisationen ohne Erwerbscharakter			
3125	Transferzahlungen vom Ausland			
3126	Investitions- und Tilgungszuschüsse zwischen Unternehmungen und Betrieben der Gebietskörperschaft und der Gebietskörperschaft			
313	Einzahlungen aus Finanzerträgen	0,00	0,00	0,00
3131	Einzahlungen aus Zinserträgen			
3133	Einzahlungen aus Gewinnentnahmen von marktbestimmten Betrieben			
3134	Sonstige Einzahlungen aus Finanzerträgen			
3135	Einzahlungen aus Dividenden/Gewinnausschüttungen			
31	Summe Einzahlungen operative Gebarung	1.813,96	2.500,00	-686,04
321	Auszahlungen aus Personalaufwand	0,00	0,00	0,00
3211	Auszahlungen für Personalaufwand Bezüge, Nebengebühren, und Mehrleistungsvergütungen)			
3212	Auszahlungen für gesetzliche und freiwillige Sozialaufwendungen			
3213	Auszahlungen aus sonstigem Personalaufwand			
322	Auszahlungen aus Sachaufwand (ohne Transferaufwand)	25.829,63	24.100,00	1.729,63
3221	Auszahlungen für Gebrauchs- und Verbrauchsgüter, Handelswaren	3.138,76	2.300,00	838,76
3222	Auszahlungen für Verwaltungs- und Betriebsaufwand	17.473,00	19.200,00	-1.727,00
3223	Auszahlungen für Leasing- und Mietaufwand			
3224	Auszahlungen für Instandhaltung			
3225	Sonstige Auszahlungen aus Sachaufwand	5.217,87	2.600,00	2.617,87
323	Auszahlungen aus Transfers (ohne Kapitaltransfers)	12.351,90	10.800,00	1.551,90
3231	Transferzahlungen an Träger des öffentlichen Rechts	12.351,90	10.800,00	1.551,90
3232	Transferzahlungen an Beteiligten			
3233	Transferzahlungen an Unternehmen (inkl. Finanzunternehmen)			

Öffentliche Ordnung und Sicherheit (Gruppe 1)

MVAG	Mittelverwendungs- und aufbringungsgruppen (1. und 2. Ebene)	RA 2023	VA 2023	RA - VA
3234	Transferzahlungen an Haushalte und Organisationen ohne Erwerbscharakter			
3235	Transferzahlungen an das Ausland			
3236	Investitions- und Tilgungszuschüsse zwischen Unternehmungen und Betrieben der Gebietskörperschaft und der Gebietskörperschaft			
324	Auszahlungen aus Finanzaufwand	0,00	0,00	0,00
3241	Auszahlungen für Zinsaufwand, für Finanzierungsleasing, für Forderungskauf, für Finanzschulden und derivative Finanzinstrumente			
3242	Auszahlungen für Zinsen aus derivativen Finanzinstrumenten ohne Grundgeschäft			
3243	Auszahlung aus Gewinnentnahmen von marktbestimmten Betrieben			
3244	Sonstige Auszahlungen aus Finanzaufwendungen			
32	Summe Auszahlungen operative Gebarung	38.181,53	34.900,00	3.281,53
SA1	Saldo (1) Geldfluss aus der Operativen Gebarung (31 – 32)	-36.367,57	-32.400,00	-3.967,57
331	Einzahlungen aus der Investitionstätigkeit	0,00	0,00	0,00
3311	Einzahlungen aus der Veräußerung von immateriellem Vermögen			
3312	Einzahlungen aus der Veräußerung von Grundstücken und Grundstückeinrichtungen			
3313	Einzahlungen aus der Veräußerung von Gebäuden und Bauten			
3314	Einzahlungen aus der Veräußerung von technischen Anlagen, Fahrzeuge und Maschinen			
3315	Einzahlungen aus der Veräußerung von Amts-, Betriebs- und Geschäftsausstattung			
3316	Einzahlungen aus der Veräußerung von Kulturgütern			
3317	Einzahlungen aus der Veräußerung von Beteiligungen			
332	Einzahlungen aus der Rückzahlung von Darlehen sowie gewährten Vorschüssen	0,00	0,00	0,00
3321	Einzahlungen aus Darlehen an Träger des öffentlichen Rechts			
3322	Einzahlungen aus Darlehen an Beteiligungen			
3323	Einzahlungen aus Darlehen an Unternehmen und Haushalte			
3325	Einzahlungen aus Vorschüssen und Anzahlungen			
333	Einzahlungen aus Kapitaltransfers	0,00	0,00	0,00
3331	Kapitaltransferzahlungen von Trägern des öffentlichen Rechts			
3332	Kapitaltransferzahlungen von Beteiligungen			
3333	Kapitaltransferzahlungen von Unternehmen			
3334	Kapitaltransferzahlungen von Haushalten und Organisationen ohne Erwerbscharakter			
3335	Kapitaltransferzahlungen vom Ausland			
33	Summe Einzahlungen investive Gebarung	0,00	0,00	0,00
341	Auszahlungen aus der Investitionstätigkeit	0,00	3.000,00	-3.000,00
3411	Auszahlungen für den Erwerb von immateriellem Vermögen			

Öffentliche Ordnung und Sicherheit (Gruppe 1)

MVAG	Mittelverwendungs- und aufbringungsgruppen (1. und 2. Ebene)	RA 2023	VA 2023	RA - VA
3412	Auszahlungen für den Erwerb von Grundstücken und Grundstückseinrichtungen			
3413	Auszahlungen für den Erwerb von Gebäuden und Bauten			
3414	Auszahlungen für den Erwerb von technischen Anlagen, Fahrzeuge und Maschinen		3.000,00	-3.000,00
3415	Auszahlungen für den Erwerb von Amts-, Betriebs- und Geschäftsausstattung			
3416	Auszahlungen für den Erwerb von Kulturgütern			
3417	Auszahlungen für den Erwerb von Beteiligungen			
342	Auszahlungen von gewährten Darlehen sowie gewährten Vorschüssen	0,00	0,00	0,00
3421	Auszahlung von Darlehen an Träger des öffentlichen Rechts			
3422	Auszahlung von Darlehen an Beteiligungen			
3423	Auszahlung von Darlehen an Unternehmen und Haushalte			
3425	Auszahlungen von Vorschüssen und Anzahlungen			
343	Auszahlungen aus Kapitaltransfers	0,00	0,00	0,00
3431	Kapitaltransferzahlungen an Träger des öffentlichen Rechts			
3432	Kapitaltransferzahlungen an Beteiligungen			
3433	Kapitaltransferzahlungen an Unternehmen (Finanzunternehmen)			
3434	Kapitaltransferzahlungen an Haushalte und Organisationen ohne Erwerbscharakter			
3435	Kapitaltransferzahlungen an das Ausland			
34	Summe Auszahlungen investive Gebarung	0,00	3.000,00	-3.000,00
SA2	Saldo (2) Geldfluss aus der Investiven Gebarung (33 – 34)	0,00	-3.000,00	3.000,00
SA3	Saldo (3) Nettofinanzierungssaldo (Saldo 1 + Saldo 2)	-36.367,57	-35.400,00	-967,57
351	Einzahlungen aus der Aufnahme von Finanzschulden	0,00	0,00	0,00
3511	Einzahlungen aus empfangenen Darlehen von öffentlichen Körperschaften und Rechtsträgern			
3512	Einzahlungen aus empfangenen Darlehen von Beteiligungen			
3513	Einzahlungen aus empfangenen Darlehen von Unternehmen und privaten Haushalten			
3514	Einzahlungen aus Finanzschulden (Finanzunternehmen)			
353	Einzahlungen infolge eines Kapitaltausch bei derivativen Finanzinstrumenten mit Grundgeschäft	0,00	0,00	0,00
3530	Einzahlungen infolge eines Kapitaltausch bei derivativen Finanzinstrumenten mit Grundgeschäft			
355	Einzahlungen aus dem Abgang von Finanzinstrumenten	0,00	0,00	0,00
3550	Einzahlungen aus dem Abgang von Finanzinstrumenten			
35	Summe Einzahlungen aus der Finanzierungstätigkeit	0,00	0,00	0,00
361	Auszahlungen aus der Tilgung von Finanzschulden	0,00	0,00	0,00

Öffentliche Ordnung und Sicherheit (Gruppe 1)

MVAG	Mittelverwendungs- und aufbringungsgruppen (1. und 2. Ebene)	RA 2023	VA 2023	RA - VA
3611	Auszahlungen aus empfangenen Darlehen von öffentlichen Körperschaften und Rechtsträgern			
3612	Auszahlungen aus empfangenen Darlehen von Beteiligungen			
3613	Auszahlungen aus empfangenen Darlehen von Unternehmen und privaten Haushalten			
3614	Auszahlungen aus Finanzschulden			
3615	Auszahlung aus der Rückzahlung von Leasingverbindlichkeiten			
363	Auszahlungen infolge eines Kapitaltausch bei derivativen Finanzinstrumenten mit Grundgeschäft	0,00	0,00	0,00
3630	Auszahlungen infolge eines Kapitaltausch bei derivativen Finanzinstrumenten mit Grundgeschäft			
365	Auszahlungen für den Erwerb von Finanzinstrumenten	0,00	0,00	0,00
3650	Auszahlungen für den Erwerb von Finanzinstrumenten			
36	Summe Auszahlungen aus der Finanzierungstätigkeit	0,00	0,00	0,00
SA4	Saldo (4) Geldfluss aus der Finanzierungstätigkeit (35 – 36)	0,00	0,00	0,00
SA5	Saldo (5) Geldfluss aus der voranschlagswirksamen Gebarung (Saldo 3 + Saldo 4)	-36.367,57	-35.400,00	-967,57

Unterricht, Erziehung, Sport und Wissenschaft (Gruppe 2)

MVAG	Mittelverwendungs- und aufbringungsgruppen (1. und 2. Ebene)	RA 2023	VA 2023	RA - VA
311	Einzahlungen aus der operativen Verwaltungstätigkeit	7.421,50	8.000,00	-578,50
3111	Einzahlungen aus eigenen Abgaben			
3112	Einzahlungen aus Ertragsanteilen			
3113	Einzahlungen aus Gebühren			
3114	Einzahlungen aus Leistungen	7.291,50	8.000,00	-708,50
3115	Einzahlungen aus Besitz und wirtschaftlicher Tätigkeit			
3116	Einzahlungen aus Veräußerung von geringwertigen Wirtschaftsgütern (GWG) und sonstige Einzahlungen	130,00		130,00
312	Einzahlungen aus Transfers (ohne Kapitaltransfers)	0,00	1.500,00	-1.500,00
3121	Transferzahlungen von Trägern des öffentlichen Rechts		1.500,00	-1.500,00
3122	Transferzahlungen von Beteiligten			
3123	Transferzahlungen von Unternehmen (inkl. Finanzunternehmen)			
3124	Transferzahlungen von Haushalte und Organisationen ohne Erwerbscharakter			
3125	Transferzahlungen vom Ausland			
3126	Investitions- und Tilgungszuschüsse zwischen Unternehmungen und Betrieben der Gebietskörperschaft und der Gebietskörperschaft			
313	Einzahlungen aus Finanzerträgen	0,00	0,00	0,00
3131	Einzahlungen aus Zinserträgen			
3133	Einzahlungen aus Gewinnentnahmen von marktbestimmten Betrieben			
3134	Sonstige Einzahlungen aus Finanzerträgen			
3135	Einzahlungen aus Dividenden/Gewinnausschüttungen			
31	Summe Einzahlungen operative Gebarung	7.421,50	9.500,00	-2.078,50
321	Auszahlungen aus Personalaufwand	92.201,49	92.600,00	-398,51
3211	Auszahlungen für Personalaufwand Bezüge, Nebengebühren, und Mehrleistungsvergütungen)	73.555,58	73.600,00	-44,42
3212	Auszahlungen für gesetzliche und freiwillige Sozialaufwendungen	18.645,91	19.000,00	-354,09
3213	Auszahlungen aus sonstigem Personalaufwand			
322	Auszahlungen aus Sachaufwand (ohne Transferaufwand)	18.792,63	20.100,00	-1.307,37
3221	Auszahlungen für Gebrauchs- und Verbrauchsgüter, Handelswaren	3.603,18	4.100,00	-496,82
3222	Auszahlungen für Verwaltungs- und Betriebsaufwand	3.770,80	7.400,00	-3.629,20
3223	Auszahlungen für Leasing- und Mietaufwand			
3224	Auszahlungen für Instandhaltung	1.025,78	1.000,00	25,78
3225	Sonstige Auszahlungen aus Sachaufwand	10.392,87	7.600,00	2.792,87
323	Auszahlungen aus Transfers (ohne Kapitaltransfers)	118.839,63	98.600,00	20.239,63
3231	Transferzahlungen an Träger des öffentlichen Rechts	98.524,63	78.600,00	19.924,63
3232	Transferzahlungen an Beteiligten			
3233	Transferzahlungen an Unternehmen (inkl. Finanzunternehmen)			

Unterricht, Erziehung, Sport und Wissenschaft (Gruppe 2)

MVAG	Mittelverwendungs- und aufbringungsgruppen (1. und 2. Ebene)	RA 2023	VA 2023	RA - VA
3234	Transferzahlungen an Haushalte und Organisationen ohne Erwerbscharakter	20.315,00	20.000,00	315,00
3235	Transferzahlungen an das Ausland			
3236	Investitions- und Tilgungszuschüsse zwischen Unternehmungen und Betrieben der Gebietskörperschaft und der Gebietskörperschaft			
324	Auszahlungen aus Finanzaufwand	0,00	0,00	0,00
3241	Auszahlungen für Zinsaufwand, für Finanzierungsleasing, für Forderungskauf, für Finanzschulden und derivative Finanzinstrumente			
3242	Auszahlungen für Zinsen aus derivativen Finanzinstrumenten ohne Grundgeschäft			
3243	Auszahlung aus Gewinnentnahmen von marktbestimmten Betrieben			
3244	Sonstige Auszahlungen aus Finanzaufwendungen			
32	Summe Auszahlungen operative Gebarung	229.833,75	211.300,00	18.533,75
SA1	Saldo (1) Geldfluss aus der Operativen Gebarung (31 – 32)	-222.412,25	-201.800,00	-20.612,25
331	Einzahlungen aus der Investitionstätigkeit	0,00	0,00	0,00
3311	Einzahlungen aus der Veräußerung von immateriellem Vermögen			
3312	Einzahlungen aus der Veräußerung von Grundstücken und Grundstückeinrichtungen			
3313	Einzahlungen aus der Veräußerung von Gebäuden und Bauten			
3314	Einzahlungen aus der Veräußerung von technischen Anlagen, Fahrzeuge und Maschinen			
3315	Einzahlungen aus der Veräußerung von Amts-, Betriebs- und Geschäftsausstattung			
3316	Einzahlungen aus der Veräußerung von Kulturgütern			
3317	Einzahlungen aus der Veräußerung von Beteiligungen			
332	Einzahlungen aus der Rückzahlung von Darlehen sowie gewährten Vorschüssen	0,00	0,00	0,00
3321	Einzahlungen aus Darlehen an Träger des öffentlichen Rechts			
3322	Einzahlungen aus Darlehen an Beteiligungen			
3323	Einzahlungen aus Darlehen an Unternehmen und Haushalte			
3325	Einzahlungen aus Vorschüssen und Anzahlungen			
333	Einzahlungen aus Kapitaltransfers	0,00	0,00	0,00
3331	Kapitaltransferzahlungen von Trägern des öffentlichen Rechts			
3332	Kapitaltransferzahlungen von Beteiligungen			
3333	Kapitaltransferzahlungen von Unternehmen			
3334	Kapitaltransferzahlungen von Haushalten und Organisationen ohne Erwerbscharakter			
3335	Kapitaltransferzahlungen vom Ausland			
33	Summe Einzahlungen investive Gebarung	0,00	0,00	0,00
341	Auszahlungen aus der Investitionstätigkeit	0,00	0,00	0,00
3411	Auszahlungen für den Erwerb von immateriellem Vermögen			

Unterricht, Erziehung, Sport und Wissenschaft (Gruppe 2)

MVAG	Mittelverwendungs- und aufbringungsgruppen (1. und 2. Ebene)	RA 2023	VA 2023	RA - VA
3412	Auszahlungen für den Erwerb von Grundstücken und Grundstückseinrichtungen			
3413	Auszahlungen für den Erwerb von Gebäuden und Bauten			
3414	Auszahlungen für den Erwerb von technischen Anlagen, Fahrzeuge und Maschinen			
3415	Auszahlungen für den Erwerb von Amts-, Betriebs- und Geschäftsausstattung			
3416	Auszahlungen für den Erwerb von Kulturgütern			
3417	Auszahlungen für den Erwerb von Beteiligungen			
342	Auszahlungen von gewährten Darlehen sowie gewährten Vorschüssen	0,00	0,00	0,00
3421	Auszahlung von Darlehen an Träger des öffentlichen Rechts			
3422	Auszahlung von Darlehen an Beteiligungen			
3423	Auszahlung von Darlehen an Unternehmen und Haushalte			
3425	Auszahlungen von Vorschüssen und Anzahlungen			
343	Auszahlungen aus Kapitaltransfers	0,00	0,00	0,00
3431	Kapitaltransferzahlungen an Träger des öffentlichen Rechts			
3432	Kapitaltransferzahlungen an Beteiligungen			
3433	Kapitaltransferzahlungen an Unternehmen (Finanzunternehmen)			
3434	Kapitaltransferzahlungen an Haushalte und Organisationen ohne Erwerbscharakter			
3435	Kapitaltransferzahlungen an das Ausland			
34	Summe Auszahlungen investive Gebarung	0,00	0,00	0,00
SA2	Saldo (2) Geldfluss aus der Investiven Gebarung (33 – 34)	0,00	0,00	0,00
SA3	Saldo (3) Nettofinanzierungssaldo (Saldo 1 + Saldo 2)	-222.412,25	-201.800,00	-20.612,25
351	Einzahlungen aus der Aufnahme von Finanzschulden	0,00	0,00	0,00
3511	Einzahlungen aus empfangenen Darlehen von öffentlichen Körperschaften und Rechtsträgern			
3512	Einzahlungen aus empfangenen Darlehen von Beteiligungen			
3513	Einzahlungen aus empfangenen Darlehen von Unternehmen und privaten Haushalten			
3514	Einzahlungen aus Finanzschulden (Finanzunternehmen)			
353	Einzahlungen infolge eines Kapitaltausch bei derivativen Finanzinstrumenten mit Grundgeschäft	0,00	0,00	0,00
3530	Einzahlungen infolge eines Kapitaltausch bei derivativen Finanzinstrumenten mit Grundgeschäft			
355	Einzahlungen aus dem Abgang von Finanzinstrumenten	0,00	0,00	0,00
3550	Einzahlungen aus dem Abgang von Finanzinstrumenten			
35	Summe Einzahlungen aus der Finanzierungstätigkeit	0,00	0,00	0,00
361	Auszahlungen aus der Tilgung von Finanzschulden	0,00	0,00	0,00

Unterricht, Erziehung, Sport und Wissenschaft (Gruppe 2)

MVAG	Mittelverwendungs- und aufbringungsgruppen (1. und 2. Ebene)	RA 2023	VA 2023	RA - VA
3611	Auszahlungen aus empfangenen Darlehen von öffentlichen Körperschaften und Rechtsträgern			
3612	Auszahlungen aus empfangenen Darlehen von Beteiligungen			
3613	Auszahlungen aus empfangenen Darlehen von Unternehmen und privaten Haushalten			
3614	Auszahlungen aus Finanzschulden			
3615	Auszahlung aus der Rückzahlung von Leasingverbindlichkeiten			
363	Auszahlungen infolge eines Kapitaltausch bei derivativen Finanzinstrumenten mit Grundgeschäft	0,00	0,00	0,00
3630	Auszahlungen infolge eines Kapitaltausch bei derivativen Finanzinstrumenten mit Grundgeschäft			
365	Auszahlungen für den Erwerb von Finanzinstrumenten	0,00	0,00	0,00
3650	Auszahlungen für den Erwerb von Finanzinstrumenten			
36	Summe Auszahlungen aus der Finanzierungstätigkeit	0,00	0,00	0,00
SA4	Saldo (4) Geldfluss aus der Finanzierungstätigkeit (35 – 36)	0,00	0,00	0,00
SA5	Saldo (5) Geldfluss aus der voranschlagswirksamen Gebarung (Saldo 3 + Saldo 4)	-222.412,25	-201.800,00	-20.612,25

Kunst, Kultur und Kultus (Gruppe 3)

MVAG	Mittelverwendungs- und aufbringungsgruppen (1. und 2. Ebene)	RA 2023	VA 2023	RA - VA
311	Einzahlungen aus der operativen Verwaltungstätigkeit	939,00	20.000,00	-19.061,00
3111	Einzahlungen aus eigenen Abgaben			
3112	Einzahlungen aus Ertragsanteilen			
3113	Einzahlungen aus Gebühren			
3114	Einzahlungen aus Leistungen	650,00	19.000,00	-18.350,00
3115	Einzahlungen aus Besitz und wirtschaftlicher Tätigkeit			
3116	Einzahlungen aus Veräußerung von geringwertigen Wirtschaftsgütern (GWG) und sonstige Einzahlungen	289,00	1.000,00	-711,00
312	Einzahlungen aus Transfers (ohne Kapitaltransfers)	226,30	0,00	226,30
3121	Transferzahlungen von Trägern des öffentlichen Rechts			
3122	Transferzahlungen von Beteiligten			
3123	Transferzahlungen von Unternehmen (inkl. Finanzunternehmen)			
3124	Transferzahlungen von Haushalte und Organisationen ohne Erwerbscharakter	226,30		226,30
3125	Transferzahlungen vom Ausland			
3126	Investitions- und Tilgungszuschüsse zwischen Unternehmungen und Betrieben der Gebietskörperschaft und der Gebietskörperschaft			
313	Einzahlungen aus Finanzerträgen	0,00	0,00	0,00
3131	Einzahlungen aus Zinserträgen			
3133	Einzahlungen aus Gewinnentnahmen von marktbestimmten Betrieben			
3134	Sonstige Einzahlungen aus Finanzerträgen			
3135	Einzahlungen aus Dividenden/Gewinnausschüttungen			
31	Summe Einzahlungen operative Gebarung	1.165,30	20.000,00	-18.834,70
321	Auszahlungen aus Personalaufwand	0,00	0,00	0,00
3211	Auszahlungen für Personalaufwand Bezüge, Nebengebühren, und Mehrleistungsvergütungen)			
3212	Auszahlungen für gesetzliche und freiwillige Sozialaufwendungen			
3213	Auszahlungen aus sonstigem Personalaufwand			
322	Auszahlungen aus Sachaufwand (ohne Transferaufwand)	15.669,25	24.500,00	-8.830,75
3221	Auszahlungen für Gebrauchs- und Verbrauchsgüter, Handelswaren			
3222	Auszahlungen für Verwaltungs- und Betriebsaufwand			
3223	Auszahlungen für Leasing- und Mietaufwand			
3224	Auszahlungen für Instandhaltung			
3225	Sonstige Auszahlungen aus Sachaufwand	15.669,25	24.500,00	-8.830,75
323	Auszahlungen aus Transfers (ohne Kapitaltransfers)	15.020,91	12.000,00	3.020,91
3231	Transferzahlungen an Träger des öffentlichen Rechts	15.020,91	12.000,00	3.020,91
3232	Transferzahlungen an Beteiligten			
3233	Transferzahlungen an Unternehmen (inkl. Finanzunternehmen)			

Kunst, Kultur und Kultus (Gruppe 3)

MVAG	Mittelverwendungs- und aufbringungsgruppen (1. und 2. Ebene)	RA 2023	VA 2023	RA - VA
3234	Transferzahlungen an Haushalte und Organisationen ohne Erwerbscharakter			
3235	Transferzahlungen an das Ausland			
3236	Investitions- und Tilgungszuschüsse zwischen Unternehmungen und Betrieben der Gebietskörperschaft und der Gebietskörperschaft			
324	Auszahlungen aus Finanzaufwand	0,00	0,00	0,00
3241	Auszahlungen für Zinsaufwand, für Finanzierungsleasing, für Forderungskauf, für Finanzschulden und derivative Finanzinstrumente			
3242	Auszahlungen für Zinsen aus derivativen Finanzinstrumenten ohne Grundgeschäft			
3243	Auszahlung aus Gewinnentnahmen von marktbestimmten Betrieben			
3244	Sonstige Auszahlungen aus Finanzaufwendungen			
32	Summe Auszahlungen operative Gebarung	30.690,16	36.500,00	-5.809,84
SA1	Saldo (1) Geldfluss aus der Operativen Gebarung (31 – 32)	-29.524,86	-16.500,00	-13.024,86
331	Einzahlungen aus der Investitionstätigkeit	0,00	0,00	0,00
3311	Einzahlungen aus der Veräußerung von immateriellem Vermögen			
3312	Einzahlungen aus der Veräußerung von Grundstücken und Grundstückeinrichtungen			
3313	Einzahlungen aus der Veräußerung von Gebäuden und Bauten			
3314	Einzahlungen aus der Veräußerung von technischen Anlagen, Fahrzeuge und Maschinen			
3315	Einzahlungen aus der Veräußerung von Amts-, Betriebs- und Geschäftsausstattung			
3316	Einzahlungen aus der Veräußerung von Kulturgütern			
3317	Einzahlungen aus der Veräußerung von Beteiligungen			
332	Einzahlungen aus der Rückzahlung von Darlehen sowie gewährten Vorschüssen	0,00	0,00	0,00
3321	Einzahlungen aus Darlehen an Träger des öffentlichen Rechts			
3322	Einzahlungen aus Darlehen an Beteiligungen			
3323	Einzahlungen aus Darlehen an Unternehmen und Haushalte			
3325	Einzahlungen aus Vorschüssen und Anzahlungen			
333	Einzahlungen aus Kapitaltransfers	0,00	0,00	0,00
3331	Kapitaltransferzahlungen von Trägern des öffentlichen Rechts			
3332	Kapitaltransferzahlungen von Beteiligungen			
3333	Kapitaltransferzahlungen von Unternehmen			
3334	Kapitaltransferzahlungen von Haushalten und Organisationen ohne Erwerbscharakter			
3335	Kapitaltransferzahlungen vom Ausland			
33	Summe Einzahlungen investive Gebarung	0,00	0,00	0,00
341	Auszahlungen aus der Investitionstätigkeit	0,00	0,00	0,00
3411	Auszahlungen für den Erwerb von immateriellem Vermögen			

Kunst, Kultur und Kultus (Gruppe 3)

MVAG	Mittelverwendungs- und aufbringungsgruppen (1. und 2. Ebene)	RA 2023	VA 2023	RA - VA
3412	Auszahlungen für den Erwerb von Grundstücken und Grundstückseinrichtungen			
3413	Auszahlungen für den Erwerb von Gebäuden und Bauten			
3414	Auszahlungen für den Erwerb von technischen Anlagen, Fahrzeuge und Maschinen			
3415	Auszahlungen für den Erwerb von Amts-, Betriebs- und Geschäftsausstattung			
3416	Auszahlungen für den Erwerb von Kulturgütern			
3417	Auszahlungen für den Erwerb von Beteiligungen			
342	Auszahlungen von gewährten Darlehen sowie gewährten Vorschüssen	0,00	0,00	0,00
3421	Auszahlung von Darlehen an Träger des öffentlichen Rechts			
3422	Auszahlung von Darlehen an Beteiligungen			
3423	Auszahlung von Darlehen an Unternehmen und Haushalte			
3425	Auszahlungen von Vorschüssen und Anzahlungen			
343	Auszahlungen aus Kapitaltransfers	0,00	0,00	0,00
3431	Kapitaltransferzahlungen an Träger des öffentlichen Rechts			
3432	Kapitaltransferzahlungen an Beteiligungen			
3433	Kapitaltransferzahlungen an Unternehmen (Finanzunternehmen)			
3434	Kapitaltransferzahlungen an Haushalte und Organisationen ohne Erwerbscharakter			
3435	Kapitaltransferzahlungen an das Ausland			
34	Summe Auszahlungen investive Gebarung	0,00	0,00	0,00
SA2	Saldo (2) Geldfluss aus der Investiven Gebarung (33 – 34)	0,00	0,00	0,00
SA3	Saldo (3) Nettofinanzierungssaldo (Saldo 1 + Saldo 2)	-29.524,86	-16.500,00	-13.024,86
351	Einzahlungen aus der Aufnahme von Finanzschulden	0,00	0,00	0,00
3511	Einzahlungen aus empfangenen Darlehen von öffentlichen Körperschaften und Rechtsträgern			
3512	Einzahlungen aus empfangenen Darlehen von Beteiligungen			
3513	Einzahlungen aus empfangenen Darlehen von Unternehmen und privaten Haushalten			
3514	Einzahlungen aus Finanzschulden (Finanzunternehmen)			
353	Einzahlungen infolge eines Kapitaltausch bei derivativen Finanzinstrumenten mit Grundgeschäft	0,00	0,00	0,00
3530	Einzahlungen infolge eines Kapitaltausch bei derivativen Finanzinstrumenten mit Grundgeschäft			
355	Einzahlungen aus dem Abgang von Finanzinstrumenten	0,00	0,00	0,00
3550	Einzahlungen aus dem Abgang von Finanzinstrumenten			
35	Summe Einzahlungen aus der Finanzierungstätigkeit	0,00	0,00	0,00
361	Auszahlungen aus der Tilgung von Finanzschulden	0,00	0,00	0,00

Kunst, Kultur und Kultus (Gruppe 3)

MVAG	Mittelverwendungs- und aufbringungsgruppen (1. und 2. Ebene)	RA 2023	VA 2023	RA - VA
3611	Auszahlungen aus empfangenen Darlehen von öffentlichen Körperschaften und Rechtsträgern			
3612	Auszahlungen aus empfangenen Darlehen von Beteiligungen			
3613	Auszahlungen aus empfangenen Darlehen von Unternehmen und privaten Haushalten			
3614	Auszahlungen aus Finanzschulden			
3615	Auszahlung aus der Rückzahlung von Leasingverbindlichkeiten			
363	Auszahlungen infolge eines Kapitaltausch bei derivativen Finanzinstrumenten mit Grundgeschäft	0,00	0,00	0,00
3630	Auszahlungen infolge eines Kapitaltausch bei derivativen Finanzinstrumenten mit Grundgeschäft			
365	Auszahlungen für den Erwerb von Finanzinstrumenten	0,00	0,00	0,00
3650	Auszahlungen für den Erwerb von Finanzinstrumenten			
36	Summe Auszahlungen aus der Finanzierungstätigkeit	0,00	0,00	0,00
SA4	Saldo (4) Geldfluss aus der Finanzierungstätigkeit (35 – 36)	0,00	0,00	0,00
SA5	Saldo (5) Geldfluss aus der voranschlagswirksamen Gebarung (Saldo 3 + Saldo 4)	-29.524,86	-16.500,00	-13.024,86

Soziale Wohlfahrt und Wohnbauförderung (Gruppe 4)

MVAG	Mittelverwendungs- und aufbringungsgruppen (1. und 2. Ebene)	RA 2023	VA 2023	RA - VA
311	Einzahlungen aus der operativen Verwaltungstätigkeit	0,00	0,00	0,00
3111	Einzahlungen aus eigenen Abgaben			
3112	Einzahlungen aus Ertragsanteilen			
3113	Einzahlungen aus Gebühren			
3114	Einzahlungen aus Leistungen			
3115	Einzahlungen aus Besitz und wirtschaftlicher Tätigkeit			
3116	Einzahlungen aus Veräußerung von geringwertigen Wirtschaftsgütern (GWG) und sonstige Einzahlungen			
312	Einzahlungen aus Transfers (ohne Kapitaltransfers)	0,00	0,00	0,00
3121	Transferzahlungen von Trägern des öffentlichen Rechts			
3122	Transferzahlungen von Beteiligten			
3123	Transferzahlungen von Unternehmen (inkl. Finanzunternehmen)			
3124	Transferzahlungen von Haushalte und Organisationen ohne Erwerbscharakter			
3125	Transferzahlungen vom Ausland			
3126	Investitions- und Tilgungszuschüsse zwischen Unternehmungen und Betrieben der Gebietskörperschaft und der Gebietskörperschaft			
313	Einzahlungen aus Finanzerträgen	0,00	0,00	0,00
3131	Einzahlungen aus Zinserträgen			
3133	Einzahlungen aus Gewinnentnahmen von marktbestimmten Betrieben			
3134	Sonstige Einzahlungen aus Finanzerträgen			
3135	Einzahlungen aus Dividenden/Gewinnausschüttungen			
31	Summe Einzahlungen operative Gebarung	0,00	0,00	0,00
321	Auszahlungen aus Personalaufwand	0,00	0,00	0,00
3211	Auszahlungen für Personalaufwand Bezüge, Nebengebühren, und Mehrleistungsvergütungen)			
3212	Auszahlungen für gesetzliche und freiwillige Sozialaufwendungen			
3213	Auszahlungen aus sonstigem Personalaufwand			
322	Auszahlungen aus Sachaufwand (ohne Transferaufwand)	193,88	600,00	-406,12
3221	Auszahlungen für Gebrauchs- und Verbrauchsgüter, Handelswaren	193,88	500,00	-306,12
3222	Auszahlungen für Verwaltungs- und Betriebsaufwand			
3223	Auszahlungen für Leasing- und Mietaufwand			
3224	Auszahlungen für Instandhaltung			
3225	Sonstige Auszahlungen aus Sachaufwand		100,00	-100,00
323	Auszahlungen aus Transfers (ohne Kapitaltransfers)	96.473,35	93.500,00	2.973,35
3231	Transferzahlungen an Träger des öffentlichen Rechts	94.273,35	89.000,00	5.273,35
3232	Transferzahlungen an Beteiligten			
3233	Transferzahlungen an Unternehmen (inkl. Finanzunternehmen)			

Soziale Wohlfahrt und Wohnbauförderung (Gruppe 4)

MVAG	Mittelverwendungs- und aufbringungsgruppen (1. und 2. Ebene)	RA 2023	VA 2023	RA - VA
3234	Transferzahlungen an Haushalte und Organisationen ohne Erwerbscharakter	2.200,00	4.500,00	-2.300,00
3235	Transferzahlungen an das Ausland			
3236	Investitions- und Tilgungszuschüsse zwischen Unternehmungen und Betrieben der Gebietskörperschaft und der Gebietskörperschaft			
324	Auszahlungen aus Finanzaufwand	0,00	0,00	0,00
3241	Auszahlungen für Zinsaufwand, für Finanzierungsleasing, für Forderungskauf, für Finanzschulden und derivative Finanzinstrumente			
3242	Auszahlungen für Zinsen aus derivativen Finanzinstrumenten ohne Grundgeschäft			
3243	Auszahlung aus Gewinnentnahmen von marktbestimmten Betrieben			
3244	Sonstige Auszahlungen aus Finanzaufwendungen			
32	Summe Auszahlungen operative Gebarung	96.667,23	94.100,00	2.567,23
SA1	Saldo (1) Geldfluss aus der Operativen Gebarung (31 – 32)	-96.667,23	-94.100,00	-2.567,23
331	Einzahlungen aus der Investitionstätigkeit	0,00	0,00	0,00
3311	Einzahlungen aus der Veräußerung von immateriellem Vermögen			
3312	Einzahlungen aus der Veräußerung von Grundstücken und Grundstückeinrichtungen			
3313	Einzahlungen aus der Veräußerung von Gebäuden und Bauten			
3314	Einzahlungen aus der Veräußerung von technischen Anlagen, Fahrzeuge und Maschinen			
3315	Einzahlungen aus der Veräußerung von Amts-, Betriebs- und Geschäftsausstattung			
3316	Einzahlungen aus der Veräußerung von Kulturgütern			
3317	Einzahlungen aus der Veräußerung von Beteiligungen			
332	Einzahlungen aus der Rückzahlung von Darlehen sowie gewährten Vorschüssen	0,00	0,00	0,00
3321	Einzahlungen aus Darlehen an Träger des öffentlichen Rechts			
3322	Einzahlungen aus Darlehen an Beteiligungen			
3323	Einzahlungen aus Darlehen an Unternehmen und Haushalte			
3325	Einzahlungen aus Vorschüssen und Anzahlungen			
333	Einzahlungen aus Kapitaltransfers	0,00	0,00	0,00
3331	Kapitaltransferzahlungen von Trägern des öffentlichen Rechts			
3332	Kapitaltransferzahlungen von Beteiligungen			
3333	Kapitaltransferzahlungen von Unternehmen			
3334	Kapitaltransferzahlungen von Haushalten und Organisationen ohne Erwerbscharakter			
3335	Kapitaltransferzahlungen vom Ausland			
33	Summe Einzahlungen investive Gebarung	0,00	0,00	0,00
341	Auszahlungen aus der Investitionstätigkeit	0,00	0,00	0,00
3411	Auszahlungen für den Erwerb von immateriellem Vermögen			

Soziale Wohlfahrt und Wohnbauförderung (Gruppe 4)

MVAG	Mittelverwendungs- und aufbringungsgruppen (1. und 2. Ebene)	RA 2023	VA 2023	RA - VA
3412	Auszahlungen für den Erwerb von Grundstücken und Grundstückseinrichtungen			
3413	Auszahlungen für den Erwerb von Gebäuden und Bauten			
3414	Auszahlungen für den Erwerb von technischen Anlagen, Fahrzeuge und Maschinen			
3415	Auszahlungen für den Erwerb von Amts-, Betriebs- und Geschäftsausstattung			
3416	Auszahlungen für den Erwerb von Kulturgütern			
3417	Auszahlungen für den Erwerb von Beteiligungen			
342	Auszahlungen von gewährten Darlehen sowie gewährten Vorschüssen	0,00	0,00	0,00
3421	Auszahlung von Darlehen an Träger des öffentlichen Rechts			
3422	Auszahlung von Darlehen an Beteiligungen			
3423	Auszahlung von Darlehen an Unternehmen und Haushalte			
3425	Auszahlungen von Vorschüssen und Anzahlungen			
343	Auszahlungen aus Kapitaltransfers	0,00	0,00	0,00
3431	Kapitaltransferzahlungen an Träger des öffentlichen Rechts			
3432	Kapitaltransferzahlungen an Beteiligungen			
3433	Kapitaltransferzahlungen an Unternehmen (Finanzunternehmen)			
3434	Kapitaltransferzahlungen an Haushalte und Organisationen ohne Erwerbscharakter			
3435	Kapitaltransferzahlungen an das Ausland			
34	Summe Auszahlungen investive Gebarung	0,00	0,00	0,00
SA2	Saldo (2) Geldfluss aus der Investiven Gebarung (33 – 34)	0,00	0,00	0,00
SA3	Saldo (3) Nettofinanzierungssaldo (Saldo 1 + Saldo 2)	-96.667,23	-94.100,00	-2.567,23
351	Einzahlungen aus der Aufnahme von Finanzschulden	0,00	0,00	0,00
3511	Einzahlungen aus empfangenen Darlehen von öffentlichen Körperschaften und Rechtsträgern			
3512	Einzahlungen aus empfangenen Darlehen von Beteiligungen			
3513	Einzahlungen aus empfangenen Darlehen von Unternehmen und privaten Haushalten			
3514	Einzahlungen aus Finanzschulden (Finanzunternehmen)			
353	Einzahlungen infolge eines Kapitaltausch bei derivativen Finanzinstrumenten mit Grundgeschäft	0,00	0,00	0,00
3530	Einzahlungen infolge eines Kapitaltausch bei derivativen Finanzinstrumenten mit Grundgeschäft			
355	Einzahlungen aus dem Abgang von Finanzinstrumenten	0,00	0,00	0,00
3550	Einzahlungen aus dem Abgang von Finanzinstrumenten			
35	Summe Einzahlungen aus der Finanzierungstätigkeit	0,00	0,00	0,00
361	Auszahlungen aus der Tilgung von Finanzschulden	0,00	0,00	0,00

Soziale Wohlfahrt und Wohnbauförderung (Gruppe 4)

MVAG	Mittelverwendungs- und aufbringungsgruppen (1. und 2. Ebene)	RA 2023	VA 2023	RA - VA
3611	Auszahlungen aus empfangenen Darlehen von öffentlichen Körperschaften und Rechtsträgern			
3612	Auszahlungen aus empfangenen Darlehen von Beteiligungen			
3613	Auszahlungen aus empfangenen Darlehen von Unternehmen und privaten Haushalten			
3614	Auszahlungen aus Finanzschulden			
3615	Auszahlung aus der Rückzahlung von Leasingverbindlichkeiten			
363	Auszahlungen infolge eines Kapitaltausch bei derivativen Finanzinstrumenten mit Grundgeschäft	0,00	0,00	0,00
3630	Auszahlungen infolge eines Kapitaltausch bei derivativen Finanzinstrumenten mit Grundgeschäft			
365	Auszahlungen für den Erwerb von Finanzinstrumenten	0,00	0,00	0,00
3650	Auszahlungen für den Erwerb von Finanzinstrumenten			
36	Summe Auszahlungen aus der Finanzierungstätigkeit	0,00	0,00	0,00
SA4	Saldo (4) Geldfluss aus der Finanzierungstätigkeit (35 – 36)	0,00	0,00	0,00
SA5	Saldo (5) Geldfluss aus der voranschlagswirksamen Gebarung (Saldo 3 + Saldo 4)	-96.667,23	-94.100,00	-2.567,23

Gesundheit (Gruppe 5)

MVAG	Mittelverwendungs- und aufbringungsgruppen (1. und 2. Ebene)	RA 2023	VA 2023	RA - VA
311	Einzahlungen aus der operativen Verwaltungstätigkeit	0,00	0,00	0,00
3111	Einzahlungen aus eigenen Abgaben			
3112	Einzahlungen aus Ertragsanteilen			
3113	Einzahlungen aus Gebühren			
3114	Einzahlungen aus Leistungen			
3115	Einzahlungen aus Besitz und wirtschaftlicher Tätigkeit			
3116	Einzahlungen aus Veräußerung von geringwertigen Wirtschaftsgütern (GWG) und sonstige Einzahlungen			
312	Einzahlungen aus Transfers (ohne Kapitaltransfers)	0,00	0,00	0,00
3121	Transferzahlungen von Trägern des öffentlichen Rechts			
3122	Transferzahlungen von Beteiligten			
3123	Transferzahlungen von Unternehmen (inkl. Finanzunternehmen)			
3124	Transferzahlungen von Haushalte und Organisationen ohne Erwerbscharakter			
3125	Transferzahlungen vom Ausland			
3126	Investitions- und Tilgungszuschüsse zwischen Unternehmungen und Betrieben der Gebietskörperschaft und der Gebietskörperschaft			
313	Einzahlungen aus Finanzerträgen	0,00	0,00	0,00
3131	Einzahlungen aus Zinserträgen			
3133	Einzahlungen aus Gewinnentnahmen von marktbestimmten Betrieben			
3134	Sonstige Einzahlungen aus Finanzerträgen			
3135	Einzahlungen aus Dividenden/Gewinnausschüttungen			
31	Summe Einzahlungen operative Gebarung	0,00	0,00	0,00
321	Auszahlungen aus Personalaufwand	0,00	0,00	0,00
3211	Auszahlungen für Personalaufwand Bezüge, Nebengebühren, und Mehrleistungsvergütungen)			
3212	Auszahlungen für gesetzliche und freiwillige Sozialaufwendungen			
3213	Auszahlungen aus sonstigem Personalaufwand			
322	Auszahlungen aus Sachaufwand (ohne Transferaufwand)	4.061,00	200,00	3.861,00
3221	Auszahlungen für Gebrauchs- und Verbrauchsgüter, Handelswaren		200,00	-200,00
3222	Auszahlungen für Verwaltungs- und Betriebsaufwand			
3223	Auszahlungen für Leasing- und Mietaufwand			
3224	Auszahlungen für Instandhaltung			
3225	Sonstige Auszahlungen aus Sachaufwand	4.061,00		4.061,00
323	Auszahlungen aus Transfers (ohne Kapitaltransfers)	142.404,67	146.000,00	-3.595,33
3231	Transferzahlungen an Träger des öffentlichen Rechts	142.404,67	146.000,00	-3.595,33
3232	Transferzahlungen an Beteiligten			
3233	Transferzahlungen an Unternehmen (inkl. Finanzunternehmen)			

Gesundheit (Gruppe 5)

MVAG	Mittelverwendungs- und aufbringungsgruppen (1. und 2. Ebene)	RA 2023	VA 2023	RA - VA
3234	Transferzahlungen an Haushalte und Organisationen ohne Erwerbscharakter			
3235	Transferzahlungen an das Ausland			
3236	Investitions- und Tilgungszuschüsse zwischen Unternehmungen und Betrieben der Gebietskörperschaft und der Gebietskörperschaft			
324	Auszahlungen aus Finanzaufwand	0,00	0,00	0,00
3241	Auszahlungen für Zinsaufwand, für Finanzierungsleasing, für Forderungskauf, für Finanzschulden und derivative Finanzinstrumente			
3242	Auszahlungen für Zinsen aus derivativen Finanzinstrumenten ohne Grundgeschäft			
3243	Auszahlung aus Gewinnentnahmen von marktbestimmten Betrieben			
3244	Sonstige Auszahlungen aus Finanzaufwendungen			
32	Summe Auszahlungen operative Gebarung	146.465,67	146.200,00	265,67
SA1	Saldo (1) Geldfluss aus der Operativen Gebarung (31 – 32)	-146.465,67	-146.200,00	-265,67
331	Einzahlungen aus der Investitionstätigkeit	0,00	0,00	0,00
3311	Einzahlungen aus der Veräußerung von immateriellem Vermögen			
3312	Einzahlungen aus der Veräußerung von Grundstücken und Grundstückeinrichtungen			
3313	Einzahlungen aus der Veräußerung von Gebäuden und Bauten			
3314	Einzahlungen aus der Veräußerung von technischen Anlagen, Fahrzeuge und Maschinen			
3315	Einzahlungen aus der Veräußerung von Amts-, Betriebs- und Geschäftsausstattung			
3316	Einzahlungen aus der Veräußerung von Kulturgütern			
3317	Einzahlungen aus der Veräußerung von Beteiligungen			
332	Einzahlungen aus der Rückzahlung von Darlehen sowie gewährten Vorschüssen	0,00	0,00	0,00
3321	Einzahlungen aus Darlehen an Träger des öffentlichen Rechts			
3322	Einzahlungen aus Darlehen an Beteiligungen			
3323	Einzahlungen aus Darlehen an Unternehmen und Haushalte			
3325	Einzahlungen aus Vorschüssen und Anzahlungen			
333	Einzahlungen aus Kapitaltransfers	0,00	0,00	0,00
3331	Kapitaltransferzahlungen von Trägern des öffentlichen Rechts			
3332	Kapitaltransferzahlungen von Beteiligungen			
3333	Kapitaltransferzahlungen von Unternehmen			
3334	Kapitaltransferzahlungen von Haushalten und Organisationen ohne Erwerbscharakter			
3335	Kapitaltransferzahlungen vom Ausland			
33	Summe Einzahlungen investive Gebarung	0,00	0,00	0,00
341	Auszahlungen aus der Investitionstätigkeit	0,00	0,00	0,00
3411	Auszahlungen für den Erwerb von immateriellem Vermögen			

Gesundheit (Gruppe 5)

MVAG	Mittelverwendungs- und aufbringungsgruppen (1. und 2. Ebene)	RA 2023	VA 2023	RA - VA
3412	Auszahlungen für den Erwerb von Grundstücken und Grundstückseinrichtungen			
3413	Auszahlungen für den Erwerb von Gebäuden und Bauten			
3414	Auszahlungen für den Erwerb von technischen Anlagen, Fahrzeuge und Maschinen			
3415	Auszahlungen für den Erwerb von Amts-, Betriebs- und Geschäftsausstattung			
3416	Auszahlungen für den Erwerb von Kulturgütern			
3417	Auszahlungen für den Erwerb von Beteiligungen			
342	Auszahlungen von gewährten Darlehen sowie gewährten Vorschüssen	0,00	0,00	0,00
3421	Auszahlung von Darlehen an Träger des öffentlichen Rechts			
3422	Auszahlung von Darlehen an Beteiligungen			
3423	Auszahlung von Darlehen an Unternehmen und Haushalte			
3425	Auszahlungen von Vorschüssen und Anzahlungen			
343	Auszahlungen aus Kapitaltransfers	0,00	0,00	0,00
3431	Kapitaltransferzahlungen an Träger des öffentlichen Rechts			
3432	Kapitaltransferzahlungen an Beteiligungen			
3433	Kapitaltransferzahlungen an Unternehmen (Finanzunternehmen)			
3434	Kapitaltransferzahlungen an Haushalte und Organisationen ohne Erwerbscharakter			
3435	Kapitaltransferzahlungen an das Ausland			
34	Summe Auszahlungen investive Gebarung	0,00	0,00	0,00
SA2	Saldo (2) Geldfluss aus der Investiven Gebarung (33 – 34)	0,00	0,00	0,00
SA3	Saldo (3) Nettofinanzierungssaldo (Saldo 1 + Saldo 2)	-146.465,67	-146.200,00	-265,67
351	Einzahlungen aus der Aufnahme von Finanzschulden	0,00	0,00	0,00
3511	Einzahlungen aus empfangenen Darlehen von öffentlichen Körperschaften und Rechtsträgern			
3512	Einzahlungen aus empfangenen Darlehen von Beteiligungen			
3513	Einzahlungen aus empfangenen Darlehen von Unternehmen und privaten Haushalten			
3514	Einzahlungen aus Finanzschulden (Finanzunternehmen)			
353	Einzahlungen infolge eines Kapitaltausch bei derivativen Finanzinstrumenten mit Grundgeschäft	0,00	0,00	0,00
3530	Einzahlungen infolge eines Kapitaltausch bei derivativen Finanzinstrumenten mit Grundgeschäft			
355	Einzahlungen aus dem Abgang von Finanzinstrumenten	0,00	0,00	0,00
3550	Einzahlungen aus dem Abgang von Finanzinstrumenten			
35	Summe Einzahlungen aus der Finanzierungstätigkeit	0,00	0,00	0,00
361	Auszahlungen aus der Tilgung von Finanzschulden	0,00	0,00	0,00

Gesundheit (Gruppe 5)

MVAG	Mittelverwendungs- und aufbringungsgruppen (1. und 2. Ebene)	RA 2023	VA 2023	RA - VA
3611	Auszahlungen aus empfangenen Darlehen von öffentlichen Körperschaften und Rechtsträgern			
3612	Auszahlungen aus empfangenen Darlehen von Beteiligungen			
3613	Auszahlungen aus empfangenen Darlehen von Unternehmen und privaten Haushalten			
3614	Auszahlungen aus Finanzschulden			
3615	Auszahlung aus der Rückzahlung von Leasingverbindlichkeiten			
363	Auszahlungen infolge eines Kapitaltausch bei derivativen Finanzinstrumenten mit Grundgeschäft	0,00	0,00	0,00
3630	Auszahlungen infolge eines Kapitaltausch bei derivativen Finanzinstrumenten mit Grundgeschäft			
365	Auszahlungen für den Erwerb von Finanzinstrumenten	0,00	0,00	0,00
3650	Auszahlungen für den Erwerb von Finanzinstrumenten			
36	Summe Auszahlungen aus der Finanzierungstätigkeit	0,00	0,00	0,00
SA4	Saldo (4) Geldfluss aus der Finanzierungstätigkeit (35 – 36)	0,00	0,00	0,00
SA5	Saldo (5) Geldfluss aus der voranschlagswirksamen Gebarung (Saldo 3 + Saldo 4)	-146.465,67	-146.200,00	-265,67

Straßen- und Wasserbau, Verkehr (Gruppe 6)

MVAG	Mittelverwendungs- und aufbringungsgruppen (1. und 2. Ebene)	RA 2023	VA 2023	RA - VA
311	Einzahlungen aus der operativen Verwaltungstätigkeit	50.567,25	2.000,00	48.567,25
3111	Einzahlungen aus eigenen Abgaben			
3112	Einzahlungen aus Ertragsanteilen			
3113	Einzahlungen aus Gebühren			
3114	Einzahlungen aus Leistungen			
3115	Einzahlungen aus Besitz und wirtschaftlicher Tätigkeit			
3116	Einzahlungen aus Veräußerung von geringwertigen Wirtschaftsgütern (GWG) und sonstige Einzahlungen	50.567,25	2.000,00	48.567,25
312	Einzahlungen aus Transfers (ohne Kapitaltransfers)	210.000,00	230.500,00	-20.500,00
3121	Transferzahlungen von Trägern des öffentlichen Rechts	210.000,00	230.000,00	-20.000,00
3122	Transferzahlungen von Beteiligten			
3123	Transferzahlungen von Unternehmen (inkl. Finanzunternehmen)			
3124	Transferzahlungen von Haushalte und Organisationen ohne Erwerbscharakter		500,00	-500,00
3125	Transferzahlungen vom Ausland			
3126	Investitions- und Tilgungszuschüsse zwischen Unternehmungen und Betrieben der Gebietskörperschaft und der Gebietskörperschaft			
313	Einzahlungen aus Finanzerträgen	0,00	0,00	0,00
3131	Einzahlungen aus Zinserträgen			
3133	Einzahlungen aus Gewinnentnahmen von marktbestimmten Betrieben			
3134	Sonstige Einzahlungen aus Finanzerträgen			
3135	Einzahlungen aus Dividenden/Gewinnausschüttungen			
31	Summe Einzahlungen operative Gebarung	260.567,25	232.500,00	28.067,25
321	Auszahlungen aus Personalaufwand	0,00	0,00	0,00
3211	Auszahlungen für Personalaufwand Bezüge, Nebengebühren, und Mehrleistungsvergütungen)			
3212	Auszahlungen für gesetzliche und freiwillige Sozialaufwendungen			
3213	Auszahlungen aus sonstigem Personalaufwand			
322	Auszahlungen aus Sachaufwand (ohne Transferaufwand)	51.231,88	7.700,00	43.531,88
3221	Auszahlungen für Gebrauchs- und Verbrauchsgüter, Handelswaren	218,53	1.000,00	-781,47
3222	Auszahlungen für Verwaltungs- und Betriebsaufwand	4.519,10	4.000,00	519,10
3223	Auszahlungen für Leasing- und Mietaufwand			
3224	Auszahlungen für Instandhaltung		2.200,00	-2.200,00
3225	Sonstige Auszahlungen aus Sachaufwand	46.494,25	500,00	45.994,25
323	Auszahlungen aus Transfers (ohne Kapitaltransfers)	0,00	0,00	0,00
3231	Transferzahlungen an Träger des öffentlichen Rechts			
3232	Transferzahlungen an Beteiligten			
3233	Transferzahlungen an Unternehmen (inkl. Finanzunternehmen)			

Straßen- und Wasserbau, Verkehr (Gruppe 6)

MVAG	Mittelverwendungs- und aufbringungsgruppen (1. und 2. Ebene)	RA 2023	VA 2023	RA - VA
3234	Transferzahlungen an Haushalte und Organisationen ohne Erwerbscharakter			
3235	Transferzahlungen an das Ausland			
3236	Investitions- und Tilgungszuschüsse zwischen Unternehmungen und Betrieben der Gebietskörperschaft und der Gebietskörperschaft			
324	Auszahlungen aus Finanzaufwand	0,00	0,00	0,00
3241	Auszahlungen für Zinsaufwand, für Finanzierungsleasing, für Forderungskauf, für Finanzschulden und derivative Finanzinstrumente			
3242	Auszahlungen für Zinsen aus derivativen Finanzinstrumenten ohne Grundgeschäft			
3243	Auszahlung aus Gewinnentnahmen von marktbestimmten Betrieben			
3244	Sonstige Auszahlungen aus Finanzaufwendungen			
32	Summe Auszahlungen operative Gebarung	51.231,88	7.700,00	43.531,88
SA1	Saldo (1) Geldfluss aus der Operativen Gebarung (31 – 32)	209.335,37	224.800,00	-15.464,63
331	Einzahlungen aus der Investitionstätigkeit	0,00	0,00	0,00
3311	Einzahlungen aus der Veräußerung von immateriellem Vermögen			
3312	Einzahlungen aus der Veräußerung von Grundstücken und Grundstückeinrichtungen			
3313	Einzahlungen aus der Veräußerung von Gebäuden und Bauten			
3314	Einzahlungen aus der Veräußerung von technischen Anlagen, Fahrzeuge und Maschinen			
3315	Einzahlungen aus der Veräußerung von Amts-, Betriebs- und Geschäftsausstattung			
3316	Einzahlungen aus der Veräußerung von Kulturgütern			
3317	Einzahlungen aus der Veräußerung von Beteiligungen			
332	Einzahlungen aus der Rückzahlung von Darlehen sowie gewährten Vorschüssen	0,00	0,00	0,00
3321	Einzahlungen aus Darlehen an Träger des öffentlichen Rechts			
3322	Einzahlungen aus Darlehen an Beteiligungen			
3323	Einzahlungen aus Darlehen an Unternehmen und Haushalte			
3325	Einzahlungen aus Vorschüssen und Anzahlungen			
333	Einzahlungen aus Kapitaltransfers	9.800,00	0,00	9.800,00
3331	Kapitaltransferzahlungen von Trägern des öffentlichen Rechts	9.800,00		9.800,00
3332	Kapitaltransferzahlungen von Beteiligungen			
3333	Kapitaltransferzahlungen von Unternehmen			
3334	Kapitaltransferzahlungen von Haushalten und Organisationen ohne Erwerbscharakter			
3335	Kapitaltransferzahlungen vom Ausland			
33	Summe Einzahlungen investive Gebarung	9.800,00	0,00	9.800,00
341	Auszahlungen aus der Investitionstätigkeit	91.042,41	230.000,00	-138.957,59
3411	Auszahlungen für den Erwerb von immateriellem Vermögen			

Straßen- und Wasserbau, Verkehr (Gruppe 6)

MVAG	Mittelverwendungs- und aufbringungsgruppen (1. und 2. Ebene)	RA 2023	VA 2023	RA - VA
3412	Auszahlungen für den Erwerb von Grundstücken und Grundstückseinrichtungen	91.042,41	230.000,00	-138.957,59
3413	Auszahlungen für den Erwerb von Gebäuden und Bauten			
3414	Auszahlungen für den Erwerb von technischen Anlagen, Fahrzeuge und Maschinen			
3415	Auszahlungen für den Erwerb von Amts-, Betriebs- und Geschäftsausstattung			
3416	Auszahlungen für den Erwerb von Kulturgütern			
3417	Auszahlungen für den Erwerb von Beteiligungen			
342	Auszahlungen von gewährten Darlehen sowie gewährten Vorschüssen	0,00	0,00	0,00
3421	Auszahlung von Darlehen an Träger des öffentlichen Rechts			
3422	Auszahlung von Darlehen an Beteiligungen			
3423	Auszahlung von Darlehen an Unternehmen und Haushalte			
3425	Auszahlungen von Vorschüssen und Anzahlungen			
343	Auszahlungen aus Kapitaltransfers	0,00	0,00	0,00
3431	Kapitaltransferzahlungen an Träger des öffentlichen Rechts			
3432	Kapitaltransferzahlungen an Beteiligungen			
3433	Kapitaltransferzahlungen an Unternehmen (Finanzunternehmen)			
3434	Kapitaltransferzahlungen an Haushalte und Organisationen ohne Erwerbscharakter			
3435	Kapitaltransferzahlungen an das Ausland			
34	Summe Auszahlungen investive Gebarung	91.042,41	230.000,00	-138.957,59
SA2	Saldo (2) Geldfluss aus der Investiven Gebarung (33 – 34)	-81.242,41	-230.000,00	148.757,59
SA3	Saldo (3) Nettofinanzierungssaldo (Saldo 1 + Saldo 2)	128.092,96	-5.200,00	133.292,96
351	Einzahlungen aus der Aufnahme von Finanzschulden	0,00	0,00	0,00
3511	Einzahlungen aus empfangenen Darlehen von öffentlichen Körperschaften und Rechtsträgern			
3512	Einzahlungen aus empfangenen Darlehen von Beteiligungen			
3513	Einzahlungen aus empfangenen Darlehen von Unternehmen und privaten Haushalten			
3514	Einzahlungen aus Finanzschulden (Finanzunternehmen)			
353	Einzahlungen infolge eines Kapitaltausch bei derivativen Finanzinstrumenten mit Grundgeschäft	0,00	0,00	0,00
3530	Einzahlungen infolge eines Kapitaltausch bei derivativen Finanzinstrumenten mit Grundgeschäft			
355	Einzahlungen aus dem Abgang von Finanzinstrumenten	0,00	0,00	0,00
3550	Einzahlungen aus dem Abgang von Finanzinstrumenten			
35	Summe Einzahlungen aus der Finanzierungstätigkeit	0,00	0,00	0,00
361	Auszahlungen aus der Tilgung von Finanzschulden	0,00	0,00	0,00

Straßen- und Wasserbau, Verkehr (Gruppe 6)

MVAG	Mittelverwendungs- und aufbringungsgruppen (1. und 2. Ebene)	RA 2023	VA 2023	RA - VA
3611	Auszahlungen aus empfangenen Darlehen von öffentlichen Körperschaften und Rechtsträgern			
3612	Auszahlungen aus empfangenen Darlehen von Beteiligungen			
3613	Auszahlungen aus empfangenen Darlehen von Unternehmen und privaten Haushalten			
3614	Auszahlungen aus Finanzschulden			
3615	Auszahlung aus der Rückzahlung von Leasingverbindlichkeiten			
363	Auszahlungen infolge eines Kapitaltausch bei derivativen Finanzinstrumenten mit Grundgeschäft	0,00	0,00	0,00
3630	Auszahlungen infolge eines Kapitaltausch bei derivativen Finanzinstrumenten mit Grundgeschäft			
365	Auszahlungen für den Erwerb von Finanzinstrumenten	0,00	0,00	0,00
3650	Auszahlungen für den Erwerb von Finanzinstrumenten			
36	Summe Auszahlungen aus der Finanzierungstätigkeit	0,00	0,00	0,00
SA4	Saldo (4) Geldfluss aus der Finanzierungstätigkeit (35 – 36)	0,00	0,00	0,00
SA5	Saldo (5) Geldfluss aus der voranschlagswirksamen Gebarung (Saldo 3 + Saldo 4)	128.092,96	-5.200,00	133.292,96

Wirtschaftsförderung (Gruppe 7)

MVAG	Mittelverwendungs- und aufbringungsgruppen (1. und 2. Ebene)	RA 2023	VA 2023	RA - VA
311	Einzahlungen aus der operativen Verwaltungstätigkeit	200.543,55	181.600,00	18.943,55
3111	Einzahlungen aus eigenen Abgaben			
3112	Einzahlungen aus Ertragsanteilen			
3113	Einzahlungen aus Gebühren			
3114	Einzahlungen aus Leistungen	185.666,05	181.600,00	4.066,05
3115	Einzahlungen aus Besitz und wirtschaftlicher Tätigkeit			
3116	Einzahlungen aus Veräußerung von geringwertigen Wirtschaftsgütern (GWG) und sonstige Einzahlungen	14.877,50		14.877,50
312	Einzahlungen aus Transfers (ohne Kapitaltransfers)	10.190,56	0,00	10.190,56
3121	Transferzahlungen von Trägern des öffentlichen Rechts	10.190,56		10.190,56
3122	Transferzahlungen von Beteiligten			
3123	Transferzahlungen von Unternehmen (inkl. Finanzunternehmen)			
3124	Transferzahlungen von Haushalte und Organisationen ohne Erwerbscharakter			
3125	Transferzahlungen vom Ausland			
3126	Investitions- und Tilgungszuschüsse zwischen Unternehmungen und Betrieben der Gebietskörperschaft und der Gebietskörperschaft			
313	Einzahlungen aus Finanzerträgen	0,00	0,00	0,00
3131	Einzahlungen aus Zinserträgen			
3133	Einzahlungen aus Gewinnentnahmen von marktbestimmten Betrieben			
3134	Sonstige Einzahlungen aus Finanzerträgen			
3135	Einzahlungen aus Dividenden/Gewinnausschüttungen			
31	Summe Einzahlungen operative Gebarung	210.734,11	181.600,00	29.134,11
321	Auszahlungen aus Personalaufwand	86.715,98	116.300,00	-29.584,02
3211	Auszahlungen für Personalaufwand Bezüge, Nebengebühren, und Mehrleistungsvergütungen)	69.835,17	93.300,00	-23.464,83
3212	Auszahlungen für gesetzliche und freiwillige Sozialaufwendungen	16.880,81	23.000,00	-6.119,19
3213	Auszahlungen aus sonstigem Personalaufwand			
322	Auszahlungen aus Sachaufwand (ohne Transferaufwand)	90.505,35	73.000,00	17.505,35
3221	Auszahlungen für Gebrauchs- und Verbrauchsgüter, Handelswaren	9.379,08	5.300,00	4.079,08
3222	Auszahlungen für Verwaltungs- und Betriebsaufwand	2.360,71	7.300,00	-4.939,29
3223	Auszahlungen für Leasing- und Mietaufwand	2.865,68	4.600,00	-1.734,32
3224	Auszahlungen für Instandhaltung	9.367,95	3.600,00	5.767,95
3225	Sonstige Auszahlungen aus Sachaufwand	66.531,93	52.200,00	14.331,93
323	Auszahlungen aus Transfers (ohne Kapitaltransfers)	7.739,27	6.500,00	1.239,27
3231	Transferzahlungen an Träger des öffentlichen Rechts			
3232	Transferzahlungen an Beteiligten			
3233	Transferzahlungen an Unternehmen (inkl. Finanzunternehmen)			

Wirtschaftsförderung (Gruppe 7)

MVAG	Mittelverwendungs- und aufbringungsgruppen (1. und 2. Ebene)	RA 2023	VA 2023	RA - VA
3234	Transferzahlungen an Haushalte und Organisationen ohne Erwerbscharakter	7.739,27	6.500,00	1.239,27
3235	Transferzahlungen an das Ausland			
3236	Investitions- und Tilgungszuschüsse zwischen Unternehmungen und Betrieben der Gebietskörperschaft und der Gebietskörperschaft			
324	Auszahlungen aus Finanzaufwand	0,00	0,00	0,00
3241	Auszahlungen für Zinsaufwand, für Finanzierungsleasing, für Forderungskauf, für Finanzschulden und derivative Finanzinstrumente			
3242	Auszahlungen für Zinsen aus derivativen Finanzinstrumenten ohne Grundgeschäft			
3243	Auszahlung aus Gewinnentnahmen von marktbestimmten Betrieben			
3244	Sonstige Auszahlungen aus Finanzaufwendungen			
32	Summe Auszahlungen operative Gebarung	184.960,60	195.800,00	-10.839,40
SA1	Saldo (1) Geldfluss aus der Operativen Gebarung (31 – 32)	25.773,51	-14.200,00	39.973,51
331	Einzahlungen aus der Investitionstätigkeit	0,00	0,00	0,00
3311	Einzahlungen aus der Veräußerung von immateriellem Vermögen			
3312	Einzahlungen aus der Veräußerung von Grundstücken und Grundstückeinrichtungen			
3313	Einzahlungen aus der Veräußerung von Gebäuden und Bauten			
3314	Einzahlungen aus der Veräußerung von technischen Anlagen, Fahrzeuge und Maschinen			
3315	Einzahlungen aus der Veräußerung von Amts-, Betriebs- und Geschäftsausstattung			
3316	Einzahlungen aus der Veräußerung von Kulturgütern			
3317	Einzahlungen aus der Veräußerung von Beteiligungen			
332	Einzahlungen aus der Rückzahlung von Darlehen sowie gewährten Vorschüssen	0,00	0,00	0,00
3321	Einzahlungen aus Darlehen an Träger des öffentlichen Rechts			
3322	Einzahlungen aus Darlehen an Beteiligungen			
3323	Einzahlungen aus Darlehen an Unternehmen und Haushalte			
3325	Einzahlungen aus Vorschüssen und Anzahlungen			
333	Einzahlungen aus Kapitaltransfers	0,00	0,00	0,00
3331	Kapitaltransferzahlungen von Trägern des öffentlichen Rechts			
3332	Kapitaltransferzahlungen von Beteiligungen			
3333	Kapitaltransferzahlungen von Unternehmen			
3334	Kapitaltransferzahlungen von Haushalten und Organisationen ohne Erwerbscharakter			
3335	Kapitaltransferzahlungen vom Ausland			
33	Summe Einzahlungen investive Gebarung	0,00	0,00	0,00
341	Auszahlungen aus der Investitionstätigkeit	28,91	0,00	28,91
3411	Auszahlungen für den Erwerb von immateriellem Vermögen			

Wirtschaftsförderung (Gruppe 7)

MVAG	Mittelverwendungs- und aufbringungsgruppen (1. und 2. Ebene)	RA 2023	VA 2023	RA - VA
3412	Auszahlungen für den Erwerb von Grundstücken und Grundstückseinrichtungen	28,91		28,91
3413	Auszahlungen für den Erwerb von Gebäuden und Bauten			
3414	Auszahlungen für den Erwerb von technischen Anlagen, Fahrzeuge und Maschinen			
3415	Auszahlungen für den Erwerb von Amts-, Betriebs- und Geschäftsausstattung			
3416	Auszahlungen für den Erwerb von Kulturgütern			
3417	Auszahlungen für den Erwerb von Beteiligungen			
342	Auszahlungen von gewährten Darlehen sowie gewährten Vorschüssen	0,00	0,00	0,00
3421	Auszahlung von Darlehen an Träger des öffentlichen Rechts			
3422	Auszahlung von Darlehen an Beteiligungen			
3423	Auszahlung von Darlehen an Unternehmen und Haushalte			
3425	Auszahlungen von Vorschüssen und Anzahlungen			
343	Auszahlungen aus Kapitaltransfers	0,00	0,00	0,00
3431	Kapitaltransferzahlungen an Träger des öffentlichen Rechts			
3432	Kapitaltransferzahlungen an Beteiligungen			
3433	Kapitaltransferzahlungen an Unternehmen (Finanzunternehmen)			
3434	Kapitaltransferzahlungen an Haushalte und Organisationen ohne Erwerbscharakter			
3435	Kapitaltransferzahlungen an das Ausland			
34	Summe Auszahlungen investive Gebarung	28,91	0,00	28,91
SA2	Saldo (2) Geldfluss aus der Investiven Gebarung (33 – 34)	-28,91	0,00	-28,91
SA3	Saldo (3) Nettofinanzierungssaldo (Saldo 1 + Saldo 2)	25.744,60	-14.200,00	39.944,60
351	Einzahlungen aus der Aufnahme von Finanzschulden	0,00	0,00	0,00
3511	Einzahlungen aus empfangenen Darlehen von öffentlichen Körperschaften und Rechtsträgern			
3512	Einzahlungen aus empfangenen Darlehen von Beteiligungen			
3513	Einzahlungen aus empfangenen Darlehen von Unternehmen und privaten Haushalten			
3514	Einzahlungen aus Finanzschulden (Finanzunternehmen)			
353	Einzahlungen infolge eines Kapitaltausch bei derivativen Finanzinstrumenten mit Grundgeschäft	0,00	0,00	0,00
3530	Einzahlungen infolge eines Kapitaltausch bei derivativen Finanzinstrumenten mit Grundgeschäft			
355	Einzahlungen aus dem Abgang von Finanzinstrumenten	0,00	0,00	0,00
3550	Einzahlungen aus dem Abgang von Finanzinstrumenten			
35	Summe Einzahlungen aus der Finanzierungstätigkeit	0,00	0,00	0,00
361	Auszahlungen aus der Tilgung von Finanzschulden	0,00	0,00	0,00

Wirtschaftsförderung (Gruppe 7)

MVAG	Mittelverwendungs- und aufbringungsgruppen (1. und 2. Ebene)	RA 2023	VA 2023	RA - VA
3611	Auszahlungen aus empfangenen Darlehen von öffentlichen Körperschaften und Rechtsträgern			
3612	Auszahlungen aus empfangenen Darlehen von Beteiligungen			
3613	Auszahlungen aus empfangenen Darlehen von Unternehmen und privaten Haushalten			
3614	Auszahlungen aus Finanzschulden			
3615	Auszahlung aus der Rückzahlung von Leasingverbindlichkeiten			
363	Auszahlungen infolge eines Kapitaltausch bei derivativen Finanzinstrumenten mit Grundgeschäft	0,00	0,00	0,00
3630	Auszahlungen infolge eines Kapitaltausch bei derivativen Finanzinstrumenten mit Grundgeschäft			
365	Auszahlungen für den Erwerb von Finanzinstrumenten	0,00	0,00	0,00
3650	Auszahlungen für den Erwerb von Finanzinstrumenten			
36	Summe Auszahlungen aus der Finanzierungstätigkeit	0,00	0,00	0,00
SA4	Saldo (4) Geldfluss aus der Finanzierungstätigkeit (35 – 36)	0,00	0,00	0,00
SA5	Saldo (5) Geldfluss aus der voranschlagswirksamen Gebarung (Saldo 3 + Saldo 4)	25.744,60	-14.200,00	39.944,60

Dienstleistungen (Gruppe 8)

MVAG	Mittelverwendungs- und aufbringungsgruppen (1. und 2. Ebene)	RA 2023	VA 2023	RA - VA
311	Einzahlungen aus der operativen Verwaltungstätigkeit	280.065,84	259.100,00	20.965,84
3111	Einzahlungen aus eigenen Abgaben			
3112	Einzahlungen aus Ertragsanteilen			
3113	Einzahlungen aus Gebühren	229.225,92	212.400,00	16.825,92
3114	Einzahlungen aus Leistungen	36.446,25	31.500,00	4.946,25
3115	Einzahlungen aus Besitz und wirtschaftlicher Tätigkeit	12.326,75	12.100,00	226,75
3116	Einzahlungen aus Veräußerung von geringwertigen Wirtschaftsgütern (GWG) und sonstige Einzahlungen	2.066,92	3.100,00	-1.033,08
312	Einzahlungen aus Transfers (ohne Kapitaltransfers)	5.371,08	5.400,00	-28,92
3121	Transferzahlungen von Trägern des öffentlichen Rechts	5.371,08	5.400,00	-28,92
3122	Transferzahlungen von Beteiligten			
3123	Transferzahlungen von Unternehmen (inkl. Finanzunternehmen)			
3124	Transferzahlungen von Haushalte und Organisationen ohne Erwerbscharakter			
3125	Transferzahlungen vom Ausland			
3126	Investitions- und Tilgungszuschüsse zwischen Unternehmungen und Betrieben der Gebietskörperschaft und der Gebietskörperschaft			
313	Einzahlungen aus Finanzerträgen	0,00	0,00	0,00
3131	Einzahlungen aus Zinserträgen			
3133	Einzahlungen aus Gewinnentnahmen von marktbestimmten Betrieben			
3134	Sonstige Einzahlungen aus Finanzerträgen			
3135	Einzahlungen aus Dividenden/Gewinnausschüttungen			
31	Summe Einzahlungen operative Gebarung	285.436,92	264.500,00	20.936,92
321	Auszahlungen aus Personalaufwand	48.474,33	52.900,00	-4.425,67
3211	Auszahlungen für Personalaufwand Bezüge, Nebengebühren, und Mehrleistungsvergütungen)	39.201,43	42.600,00	-3.398,57
3212	Auszahlungen für gesetzliche und freiwillige Sozialaufwendungen	9.272,90	10.300,00	-1.027,10
3213	Auszahlungen aus sonstigem Personalaufwand			
322	Auszahlungen aus Sachaufwand (ohne Transferaufwand)	200.372,52	213.000,00	-12.627,48
3221	Auszahlungen für Gebrauchs- und Verbrauchsgüter, Handelswaren	5.276,81	8.800,00	-3.523,19
3222	Auszahlungen für Verwaltungs- und Betriebsaufwand	27.381,48	39.300,00	-11.918,52
3223	Auszahlungen für Leasing- und Mietaufwand	5.817,60	5.800,00	17,60
3224	Auszahlungen für Instandhaltung	20.319,69	10.900,00	9.419,69
3225	Sonstige Auszahlungen aus Sachaufwand	141.576,94	148.200,00	-6.623,06
323	Auszahlungen aus Transfers (ohne Kapitaltransfers)	8.978,10	15.000,00	-6.021,90
3231	Transferzahlungen an Träger des öffentlichen Rechts	-4.895,72		-4.895,72
3232	Transferzahlungen an Beteiligten			
3233	Transferzahlungen an Unternehmen (inkl. Finanzunternehmen)	13.873,82	15.000,00	-1.126,18

Dienstleistungen (Gruppe 8)

MVAG	Mittelverwendungs- und aufbringungsgruppen (1. und 2. Ebene)	RA 2023	VA 2023	RA - VA
3234	Transferzahlungen an Haushalte und Organisationen ohne Erwerbscharakter			
3235	Transferzahlungen an das Ausland			
3236	Investitions- und Tilgungszuschüsse zwischen Unternehmungen und Betrieben der Gebietskörperschaft und der Gebietskörperschaft			
324	Auszahlungen aus Finanzaufwand	9.241,02	1.800,00	7.441,02
3241	Auszahlungen für Zinsaufwand, für Finanzierungsleasing, für Forderungskauf, für Finanzschulden und derivative Finanzinstrumente	9.171,98	1.800,00	7.371,98
3242	Auszahlungen für Zinsen aus derivativen Finanzinstrumenten ohne Grundgeschäft			
3243	Auszahlung aus Gewinnentnahmen von marktbestimmten Betrieben			
3244	Sonstige Auszahlungen aus Finanzaufwendungen	69,04		69,04
32	Summe Auszahlungen operative Gebarung	267.065,97	282.700,00	-15.634,03
SA1	Saldo (1) Geldfluss aus der Operativen Gebarung (31 – 32)	18.370,95	-18.200,00	36.570,95
331	Einzahlungen aus der Investitionstätigkeit	0,00	0,00	0,00
3311	Einzahlungen aus der Veräußerung von immateriellem Vermögen			
3312	Einzahlungen aus der Veräußerung von Grundstücken und Grundstückeinrichtungen			
3313	Einzahlungen aus der Veräußerung von Gebäuden und Bauten			
3314	Einzahlungen aus der Veräußerung von technischen Anlagen, Fahrzeuge und Maschinen			
3315	Einzahlungen aus der Veräußerung von Amts-, Betriebs- und Geschäftsausstattung			
3316	Einzahlungen aus der Veräußerung von Kulturgütern			
3317	Einzahlungen aus der Veräußerung von Beteiligungen			
332	Einzahlungen aus der Rückzahlung von Darlehen sowie gewährten Vorschüssen	0,00	0,00	0,00
3321	Einzahlungen aus Darlehen an Träger des öffentlichen Rechts			
3322	Einzahlungen aus Darlehen an Beteiligungen			
3323	Einzahlungen aus Darlehen an Unternehmen und Haushalte			
3325	Einzahlungen aus Vorschüssen und Anzahlungen			
333	Einzahlungen aus Kapitaltransfers	24.760,42	35.500,00	-10.739,58
3331	Kapitaltransferzahlungen von Trägern des öffentlichen Rechts	23.402,92	22.500,00	902,92
3332	Kapitaltransferzahlungen von Beteiligungen			
3333	Kapitaltransferzahlungen von Unternehmen			
3334	Kapitaltransferzahlungen von Haushalten und Organisationen ohne Erwerbscharakter	1.357,50	13.000,00	-11.642,50
3335	Kapitaltransferzahlungen vom Ausland			
33	Summe Einzahlungen investive Gebarung	24.760,42	35.500,00	-10.739,58
341	Auszahlungen aus der Investitionstätigkeit	51.097,77	250.300,00	-199.202,23
3411	Auszahlungen für den Erwerb von immateriellem Vermögen	11.233,33	4.500,00	6.733,33

Dienstleistungen (Gruppe 8)

MVAG	Mittelverwendungs- und aufbringungsgruppen (1. und 2. Ebene)	RA 2023	VA 2023	RA - VA
3412	Auszahlungen für den Erwerb von Grundstücken und Grundstückseinrichtungen	14.199,13	5.000,00	9.199,13
3413	Auszahlungen für den Erwerb von Gebäuden und Bauten	25.665,31	239.800,00	-214.134,69
3414	Auszahlungen für den Erwerb von technischen Anlagen, Fahrzeuge und Maschinen		1.000,00	-1.000,00
3415	Auszahlungen für den Erwerb von Amts-, Betriebs- und Geschäftsausstattung			
3416	Auszahlungen für den Erwerb von Kulturgütern			
3417	Auszahlungen für den Erwerb von Beteiligungen			
342	Auszahlungen von gewährten Darlehen sowie gewährten Vorschüssen	0,00	0,00	0,00
3421	Auszahlung von Darlehen an Träger des öffentlichen Rechts			
3422	Auszahlung von Darlehen an Beteiligungen			
3423	Auszahlung von Darlehen an Unternehmen und Haushalte			
3425	Auszahlungen von Vorschüssen und Anzahlungen			
343	Auszahlungen aus Kapitaltransfers	0,00	2.200,00	-2.200,00
3431	Kapitaltransferzahlungen an Träger des öffentlichen Rechts			
3432	Kapitaltransferzahlungen an Beteiligungen			
3433	Kapitaltransferzahlungen an Unternehmen (Finanzunternehmen)			
3434	Kapitaltransferzahlungen an Haushalte und Organisationen ohne Erwerbscharakter		2.200,00	-2.200,00
3435	Kapitaltransferzahlungen an das Ausland			
34	Summe Auszahlungen investive Gebarung	51.097,77	252.500,00	-201.402,23
SA2	Saldo (2) Geldfluss aus der Investiven Gebarung (33 – 34)	-26.337,35	-217.000,00	190.662,65
SA3	Saldo (3) Nettofinanzierungssaldo (Saldo 1 + Saldo 2)	-7.966,40	-235.200,00	227.233,60
351	Einzahlungen aus der Aufnahme von Finanzschulden	0,00	0,00	0,00
3511	Einzahlungen aus empfangenen Darlehen von öffentlichen Körperschaften und Rechtsträgern			
3512	Einzahlungen aus empfangenen Darlehen von Beteiligungen			
3513	Einzahlungen aus empfangenen Darlehen von Unternehmen und privaten Haushalten			
3514	Einzahlungen aus Finanzschulden (Finanzunternehmen)			
353	Einzahlungen infolge eines Kapitaltausch bei derivativen Finanzinstrumenten mit Grundgeschäft	0,00	0,00	0,00
3530	Einzahlungen infolge eines Kapitaltausch bei derivativen Finanzinstrumenten mit Grundgeschäft			
355	Einzahlungen aus dem Abgang von Finanzinstrumenten	0,00	0,00	0,00
3550	Einzahlungen aus dem Abgang von Finanzinstrumenten			
35	Summe Einzahlungen aus der Finanzierungstätigkeit	0,00	0,00	0,00
361	Auszahlungen aus der Tilgung von Finanzschulden	43.824,24	44.000,00	-175,76

Dienstleistungen (Gruppe 8)

MVAG	Mittelverwendungs- und aufbringungsgruppen (1. und 2. Ebene)	RA 2023	VA 2023	RA - VA
3611	Auszahlungen aus empfangenen Darlehen von öffentlichen Körperschaften und Rechtsträgern			
3612	Auszahlungen aus empfangenen Darlehen von Beteiligungen			
3613	Auszahlungen aus empfangenen Darlehen von Unternehmen und privaten Haushalten			
3614	Auszahlungen aus Finanzschulden	43.824,24	44.000,00	-175,76
3615	Auszahlung aus der Rückzahlung von Leasingverbindlichkeiten			
363	Auszahlungen infolge eines Kapitaltausch bei derivativen Finanzinstrumenten mit Grundgeschäft	0,00	0,00	0,00
3630	Auszahlungen infolge eines Kapitaltausch bei derivativen Finanzinstrumenten mit Grundgeschäft			
365	Auszahlungen für den Erwerb von Finanzinstrumenten	0,00	0,00	0,00
3650	Auszahlungen für den Erwerb von Finanzinstrumenten			
36	Summe Auszahlungen aus der Finanzierungstätigkeit	43.824,24	44.000,00	-175,76
SA4	Saldo (4) Geldfluss aus der Finanzierungstätigkeit (35 – 36)	-43.824,24	-44.000,00	175,76
SA5	Saldo (5) Geldfluss aus der voranschlagswirksamen Gebarung (Saldo 3 + Saldo 4)	-51.790,64	-279.200,00	227.409,36

Finanzwirtschaft (Gruppe 9)

MVAG	Mittelverwendungs- und aufbringungsgruppen (1. und 2. Ebene)	RA 2023	VA 2023	RA - VA
311	Einzahlungen aus der operativen Verwaltungstätigkeit	672.495,12	699.500,00	-27.004,88
3111	Einzahlungen aus eigenen Abgaben	140.201,74	145.800,00	-5.598,26
3112	Einzahlungen aus Ertragsanteilen	518.939,96	539.000,00	-20.060,04
3113	Einzahlungen aus Gebühren			
3114	Einzahlungen aus Leistungen	2.652,43	2.700,00	-47,57
3115	Einzahlungen aus Besitz und wirtschaftlicher Tätigkeit			
3116	Einzahlungen aus Veräußerung von geringwertigen Wirtschaftsgütern (GWG) und sonstige Einzahlungen	10.700,99	12.000,00	-1.299,01
312	Einzahlungen aus Transfers (ohne Kapitaltransfers)	90.504,88	75.000,00	15.504,88
3121	Transferzahlungen von Trägern des öffentlichen Rechts	90.504,88	75.000,00	15.504,88
3122	Transferzahlungen von Beteiligten			
3123	Transferzahlungen von Unternehmen (inkl. Finanzunternehmen)			
3124	Transferzahlungen von Haushalte und Organisationen ohne Erwerbscharakter			
3125	Transferzahlungen vom Ausland			
3126	Investitions- und Tilgungszuschüsse zwischen Unternehmungen und Betrieben der Gebietskörperschaft und der Gebietskörperschaft			
313	Einzahlungen aus Finanzerträgen	19,30	0,00	19,30
3131	Einzahlungen aus Zinserträgen	19,30		19,30
3133	Einzahlungen aus Gewinnentnahmen von marktbestimmten Betrieben			
3134	Sonstige Einzahlungen aus Finanzerträgen			
3135	Einzahlungen aus Dividenden/Gewinnausschüttungen			
31	Summe Einzahlungen operative Gebarung	763.019,30	774.500,00	-11.480,70
321	Auszahlungen aus Personalaufwand	0,00	0,00	0,00
3211	Auszahlungen für Personalaufwand Bezüge, Nebengebühren, und Mehrleistungsvergütungen)			
3212	Auszahlungen für gesetzliche und freiwillige Sozialaufwendungen			
3213	Auszahlungen aus sonstigem Personalaufwand			
322	Auszahlungen aus Sachaufwand (ohne Transferaufwand)	2.220,00	4.500,00	-2.280,00
3221	Auszahlungen für Gebrauchs- und Verbrauchsgüter, Handelswaren			
3222	Auszahlungen für Verwaltungs- und Betriebsaufwand	2.220,00	4.500,00	-2.280,00
3223	Auszahlungen für Leasing- und Mietaufwand			
3224	Auszahlungen für Instandhaltung			
3225	Sonstige Auszahlungen aus Sachaufwand			
323	Auszahlungen aus Transfers (ohne Kapitaltransfers)	2.540,21	3.500,00	-959,79
3231	Transferzahlungen an Träger des öffentlichen Rechts	2.540,21	3.500,00	-959,79
3232	Transferzahlungen an Beteiligten			
3233	Transferzahlungen an Unternehmen (inkl. Finanzunternehmen)			

Finanzwirtschaft (Gruppe 9)

MVAG	Mittelverwendungs- und aufbringungsgruppen (1. und 2. Ebene)	RA 2023	VA 2023	RA - VA
3234	Transferzahlungen an Haushalte und Organisationen ohne Erwerbscharakter			
3235	Transferzahlungen an das Ausland			
3236	Investitions- und Tilgungszuschüsse zwischen Unternehmungen und Betrieben der Gebietskörperschaft und der Gebietskörperschaft			
324	Auszahlungen aus Finanzaufwand	1.240,83	2.000,00	-759,17
3241	Auszahlungen für Zinsaufwand, für Finanzierungsleasing, für Forderungskauf, für Finanzschulden und derivative Finanzinstrumente			
3242	Auszahlungen für Zinsen aus derivativen Finanzinstrumenten ohne Grundgeschäft			
3243	Auszahlung aus Gewinnentnahmen von marktbestimmten Betrieben			
3244	Sonstige Auszahlungen aus Finanzaufwendungen	1.240,83	2.000,00	-759,17
32	Summe Auszahlungen operative Gebarung	6.001,04	10.000,00	-3.998,96
SA1	Saldo (1) Geldfluss aus der Operativen Gebarung (31 – 32)	757.018,26	764.500,00	-7.481,74
331	Einzahlungen aus der Investitionstätigkeit	0,00	0,00	0,00
3311	Einzahlungen aus der Veräußerung von immateriellem Vermögen			
3312	Einzahlungen aus der Veräußerung von Grundstücken und Grundstückeinrichtungen			
3313	Einzahlungen aus der Veräußerung von Gebäuden und Bauten			
3314	Einzahlungen aus der Veräußerung von technischen Anlagen, Fahrzeuge und Maschinen			
3315	Einzahlungen aus der Veräußerung von Amts-, Betriebs- und Geschäftsausstattung			
3316	Einzahlungen aus der Veräußerung von Kulturgütern			
3317	Einzahlungen aus der Veräußerung von Beteiligungen			
332	Einzahlungen aus der Rückzahlung von Darlehen sowie gewährten Vorschüssen	0,00	0,00	0,00
3321	Einzahlungen aus Darlehen an Träger des öffentlichen Rechts			
3322	Einzahlungen aus Darlehen an Beteiligungen			
3323	Einzahlungen aus Darlehen an Unternehmen und Haushalte			
3325	Einzahlungen aus Vorschüssen und Anzahlungen			
333	Einzahlungen aus Kapitaltransfers	0,00	0,00	0,00
3331	Kapitaltransferzahlungen von Trägern des öffentlichen Rechts			
3332	Kapitaltransferzahlungen von Beteiligungen			
3333	Kapitaltransferzahlungen von Unternehmen			
3334	Kapitaltransferzahlungen von Haushalten und Organisationen ohne Erwerbscharakter			
3335	Kapitaltransferzahlungen vom Ausland			
33	Summe Einzahlungen investive Gebarung	0,00	0,00	0,00
341	Auszahlungen aus der Investitionstätigkeit	0,00	0,00	0,00
3411	Auszahlungen für den Erwerb von immateriellem Vermögen			

Finanzwirtschaft (Gruppe 9)

MVAG	Mittelverwendungs- und aufbringungsgruppen (1. und 2. Ebene)	RA 2023	VA 2023	RA - VA
3412	Auszahlungen für den Erwerb von Grundstücken und Grundstückseinrichtungen			
3413	Auszahlungen für den Erwerb von Gebäuden und Bauten			
3414	Auszahlungen für den Erwerb von technischen Anlagen, Fahrzeuge und Maschinen			
3415	Auszahlungen für den Erwerb von Amts-, Betriebs- und Geschäftsausstattung			
3416	Auszahlungen für den Erwerb von Kulturgütern			
3417	Auszahlungen für den Erwerb von Beteiligungen			
342	Auszahlungen von gewährten Darlehen sowie gewährten Vorschüssen	0,00	0,00	0,00
3421	Auszahlung von Darlehen an Träger des öffentlichen Rechts			
3422	Auszahlung von Darlehen an Beteiligungen			
3423	Auszahlung von Darlehen an Unternehmen und Haushalte			
3425	Auszahlungen von Vorschüssen und Anzahlungen			
343	Auszahlungen aus Kapitaltransfers	0,00	0,00	0,00
3431	Kapitaltransferzahlungen an Träger des öffentlichen Rechts			
3432	Kapitaltransferzahlungen an Beteiligungen			
3433	Kapitaltransferzahlungen an Unternehmen (Finanzunternehmen)			
3434	Kapitaltransferzahlungen an Haushalte und Organisationen ohne Erwerbscharakter			
3435	Kapitaltransferzahlungen an das Ausland			
34	Summe Auszahlungen investive Gebarung	0,00	0,00	0,00
SA2	Saldo (2) Geldfluss aus der Investiven Gebarung (33 – 34)	0,00	0,00	0,00
SA3	Saldo (3) Nettofinanzierungssaldo (Saldo 1 + Saldo 2)	757.018,26	764.500,00	-7.481,74
351	Einzahlungen aus der Aufnahme von Finanzschulden	0,00	0,00	0,00
3511	Einzahlungen aus empfangenen Darlehen von öffentlichen Körperschaften und Rechtsträgern			
3512	Einzahlungen aus empfangenen Darlehen von Beteiligungen			
3513	Einzahlungen aus empfangenen Darlehen von Unternehmen und privaten Haushalten			
3514	Einzahlungen aus Finanzschulden (Finanzunternehmen)			
353	Einzahlungen infolge eines Kapitaltausch bei derivativen Finanzinstrumenten mit Grundgeschäft	0,00	0,00	0,00
3530	Einzahlungen infolge eines Kapitaltausch bei derivativen Finanzinstrumenten mit Grundgeschäft			
355	Einzahlungen aus dem Abgang von Finanzinstrumenten	0,00	0,00	0,00
3550	Einzahlungen aus dem Abgang von Finanzinstrumenten			
35	Summe Einzahlungen aus der Finanzierungstätigkeit	0,00	0,00	0,00
361	Auszahlungen aus der Tilgung von Finanzschulden	0,00	0,00	0,00

Finanzwirtschaft (Gruppe 9)

MVAG	Mittelverwendungs- und aufbringungsgruppen (1. und 2. Ebene)	RA 2023	VA 2023	RA - VA
3611	Auszahlungen aus empfangenen Darlehen von öffentlichen Körperschaften und Rechtsträgern			
3612	Auszahlungen aus empfangenen Darlehen von Beteiligungen			
3613	Auszahlungen aus empfangenen Darlehen von Unternehmen und privaten Haushalten			
3614	Auszahlungen aus Finanzschulden			
3615	Auszahlung aus der Rückzahlung von Leasingverbindlichkeiten			
363	Auszahlungen infolge eines Kapitaltausch bei derivativen Finanzinstrumenten mit Grundgeschäft	0,00	0,00	0,00
3630	Auszahlungen infolge eines Kapitaltausch bei derivativen Finanzinstrumenten mit Grundgeschäft			
365	Auszahlungen für den Erwerb von Finanzinstrumenten	0,00	0,00	0,00
3650	Auszahlungen für den Erwerb von Finanzinstrumenten			
36	Summe Auszahlungen aus der Finanzierungstätigkeit	0,00	0,00	0,00
SA4	Saldo (4) Geldfluss aus der Finanzierungstätigkeit (35 – 36)	0,00	0,00	0,00
SA5	Saldo (5) Geldfluss aus der voranschlagswirksamen Gebarung (Saldo 3 + Saldo 4)	757.018,26	764.500,00	-7.481,74

Vermögenshaushalt (Anlage 1c)

AKTIVA		Code	Endbestand 31.12.2022	Endbestand 31.12.2023	Veränderung
A	Langfristiges Vermögen	10	5.613.357,41	5.509.528,33	-103.829,08
A.I	Immaterielle Vermögenswerte	101	23.669,81	24.057,29	387,48
A.I.1	Immaterielle Vermögenswerte	1010	23.669,81	24.057,29	387,48
A.II	Sachanlagen	102	5.515.391,09	5.365.485,45	-149.905,64
A.II.1	Grundstücke, Grundstückseinrichtungen und Infrastruktur	1021	2.724.541,12	2.656.121,19	-68.419,93
A.II.2	Gebäude und Bauten	1022	612.958,73	618.207,85	5.249,12
A.II.3	Wasser- und Abwasserbauten und -anlagen	1023	1.932.397,82	1.875.417,53	-56.980,29
A.II.4	Sonderanlagen	1024	122.097,69	113.989,54	-8.108,15
A.II.5	Technische Anlagen, Fahrzeuge und Maschinen	1025	54.041,27	43.462,30	-10.578,97
A.II.6	Amts-, Betriebs- und Geschäftsausstattung	1026	69.354,46	58.287,04	-11.067,42
A.II.7	Kulturgüter	1027	0,00	0,00	0,00
A.II.8	Geleistete Anzahlungen für Anlagen und Anlagen in Bau	1028	0,00	0,00	0,00
A.III	Aktive Finanzinstrumente/Langfristiges Finanzvermögen	103	0,00	0,00	0,00
A.III.1	Bis zur Endfälligkeit gehaltene Finanzinstrumente	1031	0,00	0,00	0,00
A.III.2	Zur Veräußerung verfügbare Finanzinstrumente	1032	0,00	0,00	0,00
A.III.3	Partizipations- und Hybridkapital	1033	0,00	0,00	0,00
A.III.4	Derivative Finanzinstrumente ohne Grundgeschäft	1034	0,00	0,00	0,00
A.IV	Beteiligungen	104	2.500,00	2.500,00	0,00
A.IV.1	Beteiligungen an verbundenen Unternehmen	1041	0,00	0,00	0,00
A.IV.2	Beteiligungen an assoziierten Unternehmen	1042	0,00	0,00	0,00
A.IV.3	Sonstige Beteiligungen	1043	2.500,00	2.500,00	0,00
A.IV.4	Verwaltete Einrichtungen, die der Kontrolle unterliegen	1044	0,00	0,00	0,00
A.V	Langfristige Forderungen	106	71.796,51	117.485,59	45.689,08
A.V.1	Langfristige Forderungen aus Lieferungen und Leistungen	1061	0,00	0,00	0,00
A.V.2	Langfristige Forderungen aus gewährten Darlehen	1062	0,00	0,00	0,00
A.V.3	Sonstige langfristige Forderungen	1063	71.796,51	117.485,59	45.689,08

AKTIVA		Code	Endbestand 31.12.2022	Endbestand 31.12.2023	Veränderung
B	Kurzfristiges Vermögen	11	412.732,20	543.582,49	130.850,29
B.I	Kurzfristige Forderungen	113	37.835,96	37.985,98	150,02
B.I.1	Kurzfristige Forderungen aus Lieferungen und Leistungen	1131	23.269,05	24.791,75	1.522,70
B.I.2	Kurzfristige Forderungen aus Abgaben	1132	983,66	396,38	-587,28
B.I.3	Sonstige kurzfristige Forderungen	1133	0,00	0,00	0,00
B.I.4	Sonstige kurzfristige Forderungen (nicht voranschlagswirksame Gebarung)	1134	13.583,25	12.797,85	-785,40
B.II	Vorräte	114	0,00	0,00	0,00
B.II.1	Vorräte	1141	0,00	0,00	0,00
B.II.2	Gegebene Anzahlungen auf Vorräte	1142	0,00	0,00	0,00
B.III	Liquide Mittel	115	374.896,24	505.596,51	130.700,27
B.III.1	Kassa, Bankguthaben, Schecks	1151	336.290,98	466.976,78	130.685,80
B.III.2	Zahlungsmittelreserven	1152	38.605,26	38.619,73	14,47
B.IV	Aktive Finanzinstrumente/Kurzfristiges Finanzvermögen	116	0,00	0,00	0,00
B.IV.1	Aktive Finanzinstrumente/Kurzfristiges Finanzvermögen	1160	0,00	0,00	0,00
B.V	Aktive Rechnungsabgrenzung	117	0,00	0,00	0,00
B.V.1	Aktive Rechnungsabgrenzung	1170	0,00	0,00	0,00
Summe Aktiva (10 + 11)			6.026.089,61	6.053.110,82	27.021,21

PASSIVA		Code	Endbestand 31.12.2022	Endbestand 31.12.2023	Veränderung
C	Nettovermögen (Ausgleichsposten)	12	3.712.861,69	3.819.605,73	106.744,04
C.I	Saldo der Eröffnungsbilanz	121	3.331.795,32	3.331.795,32	0,00
C.I.1	Saldo der Eröffnungsbilanz	1210	3.331.795,32	3.331.795,32	0,00
C.II	Kumuliertes Nettoergebnis	122	342.461,11	371.962,48	29.501,37
C.II.1	Kumuliertes Nettoergebnis	1220	342.461,11	371.962,48	29.501,37
C.III	Haushaltsrücklagen	123	38.605,26	115.847,93	77.242,67
C.III.1	Haushaltsrücklagen	1230	38.605,26	115.847,93	77.242,67
C.IV	Neubewertungsrücklagen (Umbewertungskonto)	124	0,00	0,00	0,00
C.IV.1	Neubewertungsrücklagen (Umbewertungskonto)	1240	0,00	0,00	0,00
C.V	Fremdwährungsumrechnungsrücklagen	125	0,00	0,00	0,00
C.V.1	Fremdwährungsumrechnungsrücklagen	1250	0,00	0,00	0,00
D	Sonderposten Investitionszuschüsse (Kapitaltransfers)	13	1.777.210,48	1.779.661,13	2.450,65
D.I	Investitionszuschüsse	131	1.777.210,48	1.779.661,13	2.450,65
D.I.1	Investitionszuschüsse von Trägern öffentlichen Rechts	1311	1.460.926,05	1.475.014,00	14.087,95
D.I.2	Investitionszuschüsse von Beteiligungen	1312	0,00	0,00	0,00
D.I.3	Investitionszuschüsse von Übrigen	1313	316.284,43	304.647,13	-11.637,30
E	Langfristige Fremdmittel	14	363.506,50	319.949,14	-43.557,36
E.I	Langfristige Finanzschulden, netto	141	294.405,11	250.580,87	-43.824,24
E.I.1	Langfristige Finanzschulden	1411	294.405,11	250.580,87	-43.824,24
E.I.2	Langfristige Forderungen aus derivativen Finanzinstrumenten mit Grundgeschäft	1412	0,00	0,00	0,00
E.I.3	Langfristige Verbindlichkeiten aus derivativen Finanzinstrumenten mit Grundgeschäft	1413	0,00	0,00	0,00
E.II	Langfristige Verbindlichkeiten	142	0,00	0,00	0,00
E.II.1	Langfristige Verbindlichkeiten aus Lieferungen und Leistungen	1421	0,00	0,00	0,00
E.II.2	Leasingverbindlichkeiten	1422	0,00	0,00	0,00
E.II.3	Sonstige langfristige Verbindlichkeiten	1423	0,00	0,00	0,00

PASSIVA		Code	Endbestand 31.12.2022	Endbestand 31.12.2023	Veränderung
E.III	Langfristige Rückstellungen	143	69.101,39	69.368,27	266,88
E.III.1	Rückstellungen für Abfertigungen	1431	39.532,52	43.627,69	4.095,17
E.III.2	Rückstellungen für Jubiläumszuwendungen	1432	29.568,87	25.740,58	-3.828,29
E.III.3	Rückstellungen für Haftungen	1433	0,00	0,00	0,00
E.III.4	Rückstellungen für Sanierungen von Altlasten	1434	0,00	0,00	0,00
E.III.5	Rückstellungen für Pensionen	1435	0,00	0,00	0,00
E.III.6	Sonstige langfristige Rückstellungen	1436	0,00	0,00	0,00
F	Kurzfristige Fremdmittel	15	172.510,94	133.894,82	-38.616,12
F.I	Kurzfristige Finanzschulden, netto	151	0,00	0,00	0,00
F.I.1	Kurzfristige Finanzschulden	1511	0,00	0,00	0,00
F.I.2	Kurzfristige Forderungen aus derivativen Finanzinstrumenten mit Grundgeschäft	1512	0,00	0,00	0,00
F.I.3	Kurzfristige Verbindlichkeiten aus derivativen Finanzinstrumenten mit Grundgeschäft	1513	0,00	0,00	0,00
F.II	Kurzfristige Verbindlichkeiten	152	172.510,94	133.894,82	-38.616,12
F.II.1	Kurzfristige Verbindlichkeiten aus Lieferungen und Leistungen	1521	49.034,67	19.695,32	-29.339,35
F.II.2	Kurzfristige Verbindlichkeiten aus Abgaben	1522	0,00	0,00	0,00
F.II.3	Sonstige kurzfristige Verbindlichkeiten	1523	0,00	0,00	0,00
F.II.4	Sonstige kurzfristige Verbindlichkeiten (nicht voranschlagswirksame Gebarung)	1524	123.476,27	114.199,50	-9.276,77
F.III	Kurzfristige Rückstellungen	153	0,00	0,00	0,00
F.III.1	Rückstellungen für Prozesskosten	1531	0,00	0,00	0,00
F.III.2	Rückstellungen für ausstehende Rechnungen	1532	0,00	0,00	0,00
F.III.3	Rückstellungen für nicht konsumierte Urlaube	1533	0,00	0,00	0,00
F.III.4	Sonstige kurzfristige Rückstellungen	1534	0,00	0,00	0,00
F.IV	Passive Rechnungsabgrenzung	154	0,00	0,00	0,00
F.IV.1	Passive Rechnungsabgrenzung	1540	0,00	0,00	0,00
Summe Passiva (12 + 13 + 14 + 15)			6.026.089,61	6.053.110,82	27.021,21

Haushaltspotential (Aufbauend auf der Ergebnisrechnung)

Rechnungsabschluss 2023

Gemeinde Muggendorf

Haushaltspotential (aufbauend auf der Ergebnisrechnung)

MVAG	Mittelverwendungs- und -aufbringungsgruppen	Mittelaufbringung	Mittelverwendung	Saldo
211	Erträge aus der operativen Verwaltungstätigkeit	1.262.161,43		
212	Erträge aus Transfers	394.091,67		
213	Finanzerträge	19,30		
Summe Erträge (SU 21)		1.656.272,40		
2117	Nicht finanzierungswirksame operative Erträge (Auflösung von Rückstellungen und Aktivierte Eigenleistungen)	-5.192,98		
2127	Nicht finanzierungswirksamer Transferertrag (Auflösung von Investitionszuschüssen)	-77.798,85		
2136	Sonstige nicht finanzierungswirksame Finanzerträge (Auflösung von RS Bewertung von Beteiligungen und aktiven Finanzinstrumenten)			
Nicht finanzwirksame Erträge		-82.991,83		
Finanzwirksame Erträge		1.573.280,57		
221	Personalaufwand		303.957,13	
222	Sachaufwand (ohne Transferaufwand)		815.791,92	
223	Transferaufwand (laufende Transfers und Kapitaltransfers)		419.297,46	
224	Finanzaufwand		10.481,85	
Summe Aufwendungen (SU 22)			1.549.528,36	
2214	Nicht finanzierungswirksamer Personalaufwand (Dotierung RS für Abfertigungen, Jubiläum u. nicht konsumierte Urlaube)		-5.459,86	
2226	Nicht finanzierungswirksamer Sachaufwand (inkl. Abschreibungen, Dotierung von RS Prozess, ausstehende Rechnungen)		-263.073,98	
2237	Nicht finanzierungswirksamer Transferaufwand (Dotierungen von RS f. Pensionen)			
2245	Nicht finanzierungswirksamer Finanzaufwand (Wertberichtigungen zu Finanzinstrumenten, Aufwendungen aus der Bewertung von Beteiligungen)			
Nicht finanzwirksame Aufwendungen			-268.533,84	
Finanzwirksame Aufwendungen			1.280.994,52	
Finanzwirksames Ergebnis		1.573.280,57	1.280.994,52	292.286,05

Rechnungsabschluss 2023

Gemeinde Muggendorf

Haushaltspotential (aufbauend auf der Ergebnisrechnung)

MVAG	Mittelverwendungs- und -aufbringungsgruppen	Mittelaufbringung	Mittelverwendung	Saldo
332	Einzahlungen aus der Rückzahlung von Darlehen sowie gewährten Vorschüssen (ohne 3325 mit Projektcode - Anzahlungen)			
1141	Vorräte (- Veränderung)			
1142	Gegebene Anzahlungen auf Vorräte (- Veränderung)			
1540	Passive Rechnungsabgrenzung Einzahlungen der Kontengruppe 000-089, die keinem Projekt mit Projektcode 1 zugeordnet sind Einzahlungen der Kontengruppe 30, die keinem Projekt mit Projektcode 1 zugeordnet sind - Erträge der Kontogruppe 80 mit Projektcode 1	11.555,42		
2301	Entnahmen von Rücklagen endfälliger Darlehen (Kontengruppe 893)			
Jährliche wiederkehrende Einzahlungen		11.555,42		
36	Auszahlungen aus der Finanzierungstätigkeit (ohne Projektcode 1)		43.824,24	
2401	Zuweisung an Rücklagen endfälliger Darlehen (Kontengruppe 793)			
342	Auszahlungen von gewährten Darlehen sowie gewährten Vorschüssen (ohne 3425 mit Projektcode - Anzahlungen)			
1141	Vorräte (+ Veränderung)			
1142	Gegebene Anzahlungen auf Vorräte (+ Veränderung)			
1170	Aktive Rechnungsabgrenzung Auszahlungen (Investitionen) der Kontengruppe 000-083, die keinem Projekt mit Projektcode 1 zugeordnet sind		50.361,93	
Jährliche wiederkehrende Auszahlungen			94.186,17	
	Kontengruppe 871, KT der Ergebnisrechnung, mit Projektcode (BZ)	-210.000,00		
Summe Kapitaltransfers der Ergebnisrechnung		-210.000,00		
Jährliches Haushaltspotential		1.374.835,99	1.375.180,69	-344,70
	Jährliches Haushaltspotential	-344,70		
	kumuliertes Haushaltspotential zum 31.12.2022 (Vorjahr)	77.587,37		
Verfügbares Haushaltspotential		77.242,67		

Rechnungsabschluss 2023

Gemeinde Muggendorf

Haushaltspotential (aufbauend auf der Ergebnisrechnung)

MVAG	Mittelverwendungs- und -aufbringungsgruppen	Mittelaufbringung	Mittelverwendung	Saldo
informativ	im verfügbaren Haushaltspotential enthaltene Bedarfszuweisungen zur Liquiditätssteigerung aus Kontogruppe 871, KT der Ergebnisrechnung ohne Projektcode	14.506,03		
informativ	tatsächlicher Liquiditätsbedarf ohne Rücklagenauflösung (Abgang)	62.736,64		
2401	Zuweisung an Haushaltsrücklagen (Kontengruppe 794)			
2401	Zuweisung an Haushaltsrücklagen (Kontengruppe 795)		14,47	
Jährliche Aufwände für Rücklagen			14,47	
2301	Entnahmen von Haushaltsrücklagen (Kontengruppe 894)			
2301	Entnahmen von Haushaltsrücklagen (Kontengruppe 895)			
Jährliche RL-Erträge f. Investitionen (finanzw.)		0,00		
Endbestand kumuliertes Haushaltspotential		77.242,67	14,47	77.228,20
- Zuweisungen und Umbuchungen an investive Vorhaben				
+ Rückführungen und Umbuchungen von investiven Vorhaben				
Endstand kumuliertes Haushaltspotential nach Berücksichtigung von Zuweisungen und Rückführungen investive Vorhaben				77.228,20

Ergebnis- und Finanzierungsrechnung Detailnachweis

	MVAG EH	MVAG FH	VCQU	Ergebnisrechnung			Finanzierungsrechnung			
				RA 2023	VA 2023	RA - VA	RA 2023	VA 2023	RA - VA	
0 Vertretungskörper und allgemeine Verwaltung										
00	Gewählte Gemeindeorgane									
000	Gewählte Gemeindeorgane									
000000	Gemeinderat									
Operative Gebarung										
SU 21 / 31	Summe Erträge / Einzahlungen operative Gebarung			0,00	0,00	0,00	0,00	0,00	0,00	
1/000000-582000	Sonstige Dienstgeberbeiträge zur sozialen Sicherheit	2212	3212	20	6.335,71	7.200,00	-864,29	6.335,71	7.200,00	-864,29
1/000000-721000	Bezüge der Organe	2225	3225	22	75.323,20	78.500,00	-3.176,80	75.323,20	78.500,00	-3.176,80
1/000000-723000	Repräsentationen	2225	3225	24	3.957,00	1.800,00	2.157,00	3.957,00	1.800,00	2.157,00
1/000000-752000	Transfers an Gemeinden, Gemeindeverbände (ohne marktbestimmte Tätigkeit) und Gemeindefonds	2231	3231	26	6.926,84	14.500,00	-7.573,16	6.926,84	14.500,00	-7.573,16
1/000000-757000	Schulung der Gemeindefunktionäre	2234	3234	27	1.008,78	1.000,00	8,78	1.008,78	1.000,00	8,78
SU 22 / 32	Summe Aufwendungen / Auszahlungen operative Gebarung				93.551,53	103.000,00	-9.448,47	93.551,53	103.000,00	-9.448,47
SA 0 / SA 1	(0) Nettoergebnis (21 - 22) / (1) Geldfluss operative Gebarung (31 - 32)				-93.551,53	-103.000,00	9.448,47	-93.551,53	-103.000,00	9.448,47
SU 23	Summe Haushaltsrücklagen				0,00	0,00	0,00	0,00	0,00	0,00
SA00	Nettoergebnis nach Zuw./Entn. Haushaltsrücklagen (Saldo 0 +/- SU23)				-93.551,53	-103.000,00	9.448,47			
Investive Gebarung										
SU 33	Summe Einzahlungen investive Gebarung							0,00	0,00	0,00
SU 34	Summe Auszahlungen investive Gebarung							0,00	0,00	0,00
SA2	Saldo (2) Geldfluss aus der Investiven Gebarung (33 - 34)							0,00	0,00	0,00
SA3	Saldo (3) Nettofinanzierungssaldo (Saldo 1 + Saldo 2)							-93.551,53	-103.000,00	9.448,47
Finanzierungstätigkeit										
SU 35	Summe Einzahlungen aus der Finanzierungstätigkeit							0,00	0,00	0,00
SU 36	Summe Auszahlungen aus der Finanzierungstätigkeit							0,00	0,00	0,00
SA4	Saldo (4) Geldfluss aus der Finanzierungstätigkeit (35 - 36)							0,00	0,00	0,00
SA5	Saldo (5) Geldfluss aus der voranschlagswirksamen Gebarung (Saldo 3 + Saldo 4)							-93.551,53	-103.000,00	9.448,47
01	Hauptverwaltung									
010	Zentralamt									
010000	Gemeindeamt									
Operative Gebarung										
2/010000+816100	Verwaltungskosten-Vergütung	2114	3114	13	35.754,05	39.200,00	-3.445,95	35.754,05	39.200,00	-3.445,95
2/010000+817200	Erträge aus der Auflösung von sonstigen Rückstellungen	2117			3.023,00	1.700,00	1.323,00			

		MVAG			Ergebnisrechnung			Finanzierungsrechnung		
		MVAG	MVAG	VCQU	RA 2023	VA 2023	RA - VA	RA 2023	VA 2023	RA - VA
		EH	FH							
2/010000+828000	Verwaltersätze von Ausgaben (BEV)	2116	3116	18	77,80	100,00	-22,20	77,80	100,00	-22,20
2/010000+829000	Sonstige Einnahmen	2116	3116	18	2.429,63	1.000,00	1.429,63	972,90	1.000,00	-27,10
SU 21 / 31	Summe Erträge / Einzahlungen operative Gebarung				41.284,48	42.000,00	-715,52	36.804,75	40.300,00	-3.495,25
1/010000-400000	Geringwertige Anschaffungen bis 800 €	2221	3221	23	195,02	2.000,00	-1.804,98	195,02	2.000,00	-1.804,98
1/010000-456000	Büromaterial	2221	3221	23	3.520,95	2.000,00	1.520,95	2.542,39	2.000,00	542,39
1/010000-457000	Gesetzblätter, Zeitschriften, Formulare	2221	3221	23	688,98	300,00	388,98	688,98	300,00	388,98
1/010000-510000	Geldbezüge der Vertragsbediensteten Verwaltung	2211	3211	20	44.781,80	44.100,00	681,80	44.781,80	44.100,00	681,80
1/010000-566000	Zuwendungen aus Anlass von Dienstjubiläen	2212	3212	20	1.918,56	2.100,00	-181,44	1.918,56	2.100,00	-181,44
1/010000-580000	DB (FBAF)	2212	3212	20	1.728,08	1.800,00	-71,92	1.728,08	1.800,00	-71,92
1/010000-582000	DG-SV	2212	3212	20	9.456,90	9.400,00	56,90	9.456,90	9.400,00	56,90
1/010000-582100	MV-Beiträge	2212	3212	20	338,50	400,00	-61,50	338,50	400,00	-61,50
1/010000-591000	Dotierung von Rückstellungen für Abfertigungen	2214			1.228,55	1.600,00	-371,45			
1/010000-592000	Dotierung von Rückstellungen für Jubiläumszuwendungen	2214			409,40	600,00	-190,60			
1/010000-600000	Stromkosten	2222	3222	24	1.389,09	3.000,00	-1.610,91	1.389,09	3.000,00	-1.610,91
1/010000-600100	Gas	2222	3222	24	2.012,76	3.000,00	-987,24	2.012,76	3.000,00	-987,24
1/010000-616000	Instandhaltung der Maschinen	2224	3224	24		300,00	-300,00		300,00	-300,00
1/010000-630000	Porto	2222	3222	24	3.186,31	4.500,00	-1.313,69	3.186,31	4.500,00	-1.313,69
1/010000-631000	Telefongebühren	2222	3222	24	2.973,95	3.100,00	-126,05	2.973,95	3.100,00	-126,05
1/010000-640000	Beratungskosten Datenschutzbeauftragter	2222	3222	24	1.440,00	1.500,00	-60,00	1.440,00	1.500,00	-60,00
1/010000-670000	Versicherungen	2222	3222	24	1.815,11	2.000,00	-184,89	1.815,11	2.000,00	-184,89
1/010000-680000	Planmäßige Abschreibung	2226			2.225,57	2.200,00	25,57			
1/010000-700000	Miete Drucker	2223	3223	24	3.096,14	3.000,00	96,14	3.096,14	3.000,00	96,14
1/010000-724000	Reisegebühren	2225	3225	24		100,00	-100,00		100,00	-100,00
1/010000-728000	Entgelte für sonstige Leistungen	2225	3225	24	19.122,99	22.000,00	-2.877,01	19.122,99	22.000,00	-2.877,01
1/010000-728100	Schulung der Bediensteten (Stundenkontingente)	2225	3225	24	2.228,00	2.500,00	-272,00	2.228,00	2.500,00	-272,00
1/010000-728200	Lohnverrechnung (PV-Service, Timetac)	2225	3225	24	6.786,98	5.600,00	1.186,98	6.786,98	5.600,00	1.186,98
1/010000-729000	Sonstige Ausgaben	2225	3225	24	510,40	500,00	10,40	510,40	500,00	10,40
SU 22 / 32	Summe Aufwendungen / Auszahlungen operative Gebarung				111.054,04	117.600,00	-6.545,96	106.211,96	113.200,00	-6.988,04
SA 0 / SA 1	(0) Nettoergebnis (21 - 22) / (1) Geldfluss operative Gebarung (31 - 32)				-69.769,56	-75.600,00	5.830,44	-69.407,21	-72.900,00	3.492,79
SU 23	Summe Haushaltsrücklagen				0,00	0,00	0,00	0,00	0,00	0,00
SA00	Nettoergebnis nach Zuw./Entn. Haushaltsrücklagen (Saldo 0 +/- SU23)				-69.769,56	-75.600,00	5.830,44			
Investive Gebarung										
SU 33	Summe Einzahlungen investive Gebarung							0,00	0,00	0,00

		MVAG			Ergebnisrechnung			Finanzierungsrechnung		
		EH	FH	VCQU	RA 2023	VA 2023	RA - VA	RA 2023	VA 2023	RA - VA
1/010000-070000	Aktivierungsfähige Rechte Lizenzen, Firewall		3411	2 42				1.391,14		1.391,14
SU 34	Summe Auszahlungen investive Gebarung							1.391,14	0,00	1.391,14
SA2	Saldo (2) Geldfluss aus der Investiven Gebarung (33 – 34)							-1.391,14	0,00	-1.391,14
SA3	Saldo (3) Nettofinanzierungssaldo (Saldo 1 + Saldo 2)							-70.798,35	-72.900,00	2.101,65
Finanzierungstätigkeit										
SU 35	Summe Einzahlungen aus der Finanzierungstätigkeit							0,00	0,00	0,00
SU 36	Summe Auszahlungen aus der Finanzierungstätigkeit							0,00	0,00	0,00
SA4	Saldo (4) Geldfluss aus der Finanzierungstätigkeit (35 – 36)							0,00	0,00	0,00
SA5	Saldo (5) Geldfluss aus der voranschlagswirksamen Gebarung (Saldo 3 + Saldo 4)							-70.798,35	-72.900,00	2.101,65
02	Hauptverwaltung									
021	Statistisches Amt									
021000	Statistisches Amt									
Operative Gebarung										
2/021000+816000	Ersatz für statist. Erhebungen		2114	3114 13	91,50	100,00	-8,50	91,50	100,00	-8,50
SU 21 / 31	Summe Erträge / Einzahlungen operative Gebarung				91,50	100,00	-8,50	91,50	100,00	-8,50
SU 22 / 32	Summe Aufwendungen / Auszahlungen operative Gebarung				0,00	0,00	0,00	0,00	0,00	0,00
SA 0 / SA 1	(0) Nettoergebnis (21 - 22) / (1) Geldfluss operative Gebarung (31 – 32)				91,50	100,00	-8,50	91,50	100,00	-8,50
SU 23	Summe Haushaltsrücklagen				0,00	0,00	0,00	0,00	0,00	0,00
SA00	Nettoergebnis nach Zuw./Entn. Haushaltsrücklagen (Saldo 0 +/- SU23)				91,50	100,00	-8,50			
Investive Gebarung										
SU 33	Summe Einzahlungen investive Gebarung							0,00	0,00	0,00
SU 34	Summe Auszahlungen investive Gebarung							0,00	0,00	0,00
SA2	Saldo (2) Geldfluss aus der Investiven Gebarung (33 – 34)							0,00	0,00	0,00
SA3	Saldo (3) Nettofinanzierungssaldo (Saldo 1 + Saldo 2)							91,50	100,00	-8,50
Finanzierungstätigkeit										
SU 35	Summe Einzahlungen aus der Finanzierungstätigkeit							0,00	0,00	0,00
SU 36	Summe Auszahlungen aus der Finanzierungstätigkeit							0,00	0,00	0,00
SA4	Saldo (4) Geldfluss aus der Finanzierungstätigkeit (35 – 36)							0,00	0,00	0,00
SA5	Saldo (5) Geldfluss aus der voranschlagswirksamen Gebarung (Saldo 3 + Saldo 4)							91,50	100,00	-8,50
022	Standesamt									
022000	Standesamt- und Staatsbürgerschaftsverband									
Operative Gebarung										
SU 21 / 31	Summe Erträge / Einzahlungen operative Gebarung				0,00	0,00	0,00	0,00	0,00	0,00

		MVAG			Ergebnisrechnung			Finanzierungsrechnung		
		EH	FH	VCQU	RA 2023	VA 2023	RA - VA	RA 2023	VA 2023	RA - VA
1/022000-752000	Beitrag an Verband	2231	3231	26	2.827,01	3.300,00	-472,99	2.827,01	3.300,00	-472,99
SU 22 / 32	Summe Aufwendungen / Auszahlungen operative Gebarung				2.827,01	3.300,00	-472,99	2.827,01	3.300,00	-472,99
SA 0 / SA 1	(0) Nettoergebnis (21 - 22) / (1) Geldfluss operative Gebarung (31 - 32)				-2.827,01	-3.300,00	472,99	-2.827,01	-3.300,00	472,99
SU 23	Summe Haushaltsrücklagen				0,00	0,00	0,00	0,00	0,00	0,00
SA00	Nettoergebnis nach Zuw./Entn. Haushaltsrücklagen (Saldo 0 +/- SU23)				-2.827,01	-3.300,00	472,99			
Investive Gebarung										
SU 33	Summe Einzahlungen investive Gebarung							0,00	0,00	0,00
SU 34	Summe Auszahlungen investive Gebarung							0,00	0,00	0,00
SA2	Saldo (2) Geldfluss aus der Investiven Gebarung (33 - 34)							0,00	0,00	0,00
SA3	Saldo (3) Nettofinanzierungssaldo (Saldo 1 + Saldo 2)							-2.827,01	-3.300,00	472,99
Finanzierungstätigkeit										
SU 35	Summe Einzahlungen aus der Finanzierungstätigkeit							0,00	0,00	0,00
SU 36	Summe Auszahlungen aus der Finanzierungstätigkeit							0,00	0,00	0,00
SA4	Saldo (4) Geldfluss aus der Finanzierungstätigkeit (35 - 36)							0,00	0,00	0,00
SA5	Saldo (5) Geldfluss aus der voranschlagswirksamen Gebarung (Saldo 3 + Saldo 4)							-2.827,01	-3.300,00	472,99
024	Wahlamt									
024000	Wahlamt									
Operative Gebarung										
2/024000+816000	Kostenersätze für Wahlen	2114	3114	13	794,77	1.000,00	-205,23	794,77	1.000,00	-205,23
SU 21 / 31	Summe Erträge / Einzahlungen operative Gebarung				794,77	1.000,00	-205,23	794,77	1.000,00	-205,23
1/024000-720000	Kostenbeiträge (Kostenersätze) für Leistungen	2225	3225	24	450,41	500,00	-49,59	450,41	500,00	-49,59
SU 22 / 32	Summe Aufwendungen / Auszahlungen operative Gebarung				450,41	500,00	-49,59	450,41	500,00	-49,59
SA 0 / SA 1	(0) Nettoergebnis (21 - 22) / (1) Geldfluss operative Gebarung (31 - 32)				344,36	500,00	-155,64	344,36	500,00	-155,64
SU 23	Summe Haushaltsrücklagen				0,00	0,00	0,00	0,00	0,00	0,00
SA00	Nettoergebnis nach Zuw./Entn. Haushaltsrücklagen (Saldo 0 +/- SU23)				344,36	500,00	-155,64			
Investive Gebarung										
SU 33	Summe Einzahlungen investive Gebarung							0,00	0,00	0,00
SU 34	Summe Auszahlungen investive Gebarung							0,00	0,00	0,00
SA2	Saldo (2) Geldfluss aus der Investiven Gebarung (33 - 34)							0,00	0,00	0,00
SA3	Saldo (3) Nettofinanzierungssaldo (Saldo 1 + Saldo 2)							344,36	500,00	-155,64
Finanzierungstätigkeit										
SU 35	Summe Einzahlungen aus der Finanzierungstätigkeit							0,00	0,00	0,00
SU 36	Summe Auszahlungen aus der Finanzierungstätigkeit							0,00	0,00	0,00
SA4	Saldo (4) Geldfluss aus der Finanzierungstätigkeit (35 - 36)							0,00	0,00	0,00
SA5	Saldo (5) Geldfluss aus der voranschlagswirksamen Gebarung (Saldo 3 + Saldo 4)							344,36	500,00	-155,64

		MVAG			Ergebnisrechnung			Finanzierungsrechnung		
		EH	FH	VCQU	RA 2023	VA 2023	RA - VA	RA 2023	VA 2023	RA - VA
029	Amtsgebäude									
029000	Amtsgebäude									
Operative Gebarung										
2/029000+816100	Verwaltungskosten-Vergütung	2114	3114	13	4.428,91	2.900,00	1.528,91	4.428,91	2.900,00	1.528,91
SU 21 / 31	Summe Erträge / Einzahlungen operative Gebarung				4.428,91	2.900,00	1.528,91	4.428,91	2.900,00	1.528,91
1/029000-400000	Geringwertige Wirtschaftsgüter bis 800 €	2221	3221	23	338,09	500,00	-161,91	338,09	500,00	-161,91
1/029000-454000	Reinigung	2221	3221	23	71,40	200,00	-128,60	71,40	200,00	-128,60
1/029000-459000	Sonstige Verbrauchsgüter	2221	3221	23	278,09	500,00	-221,91	278,09	500,00	-221,91
1/029000-511000	Entlohnung Reinigungskraft	2211	3211	20	5.235,32	5.300,00	-64,68	5.235,32	5.300,00	-64,68
1/029000-580000	DB (FBAF)	2212	3212	20	193,60	300,00	-106,40	193,60	300,00	-106,40
1/029000-582000	DG-SV	2212	3212	20	1.043,24	1.100,00	-56,76	1.043,24	1.100,00	-56,76
1/029000-582100	MV-Beiträge	2212	3212	20	73,76	100,00	-26,24	73,76	100,00	-26,24
1/029000-614000	Instandhaltung des Amtsgebäudes	2224	3224	24	676,00	500,00	176,00	676,00	500,00	176,00
1/029000-616000	Instandhaltung von Maschinen und maschinellen Anlagen	2224	3224	24	113,40		113,40	113,40		113,40
1/029000-670000	Versicherungen	2222	3222	24	2.604,02	1.600,00	1.004,02	2.604,02	1.600,00	1.004,02
1/029000-680000	Planmäßige Abschreibung	2226			6.162,77	6.200,00	-37,23			
1/029000-711000	öffentliche Abgaben Gebühren für die Benützung von Gemeindeeinrichtungen und Anlagen gemäß FAG	2225	3225	24	2.146,10		2.146,10	2.146,10		2.146,10
1/029000-728000	Entgelte für sonstige Leistungen	2225	3225	24	10,80		10,80	10,80		10,80
1/029000-729000	Sonstige Ausgaben	2225	3225	24		200,00	-200,00		200,00	-200,00
SU 22 / 32	Summe Aufwendungen / Auszahlungen operative Gebarung				18.946,59	16.500,00	2.446,59	12.783,82	10.300,00	2.483,82
SA 0 / SA 1	(0) Nettoergebnis (21 - 22) / (1) Geldfluss operative Gebarung (31 - 32)				-14.517,68	-13.600,00	-917,68	-8.354,91	-7.400,00	-954,91
SU 23	Summe Haushaltsrücklagen				0,00	0,00	0,00	0,00	0,00	0,00
SA00	Nettoergebnis nach Zuw./Entn. Haushaltsrücklagen (Saldo 0 +/- SU23)				-14.517,68	-13.600,00	-917,68			
Investive Gebarung										
SU 33	Summe Einzahlungen investive Gebarung							0,00	0,00	0,00
1/029000-042000	Betriebsausstattung		3415	2 41					500,00	-500,00
SU 34	Summe Auszahlungen investive Gebarung							0,00	500,00	-500,00
SA2	Saldo (2) Geldfluss aus der Investiven Gebarung (33 - 34)							0,00	-500,00	500,00
SA3	Saldo (3) Nettofinanzierungssaldo (Saldo 1 + Saldo 2)							-8.354,91	-7.900,00	-454,91
Finanzierungstätigkeit										
SU 35	Summe Einzahlungen aus der Finanzierungstätigkeit							0,00	0,00	0,00
SU 36	Summe Auszahlungen aus der Finanzierungstätigkeit							0,00	0,00	0,00
SA4	Saldo (4) Geldfluss aus der Finanzierungstätigkeit (35 - 36)							0,00	0,00	0,00
SA5	Saldo (5) Geldfluss aus der voranschlagswirksamen Gebarung (Saldo 3 + Saldo 4)							-8.354,91	-7.900,00	-454,91

		MVAG	MVAG	VCQU	Ergebnisrechnung			Finanzierungsrechnung			
		EH	FH		RA 2023	VA 2023	RA - VA	RA 2023	VA 2023	RA - VA	
03	Bauverwaltung										
031	Amt für Raumordnung und Raumplanung										
031000	Amt f.Raumordnung u.Raumplanung										
Operative Gebarung											
SU 21 / 31	Summe Erträge / Einzahlungen operative Gebarung				0,00	0,00	0,00	0,00	0,00	0,00	
1/031000-680000	Planmäßige Abschreibung		2226		5.367,00	5.400,00	-33,00				
SU 22 / 32	Summe Aufwendungen / Auszahlungen operative Gebarung				5.367,00	5.400,00	-33,00	0,00	0,00	0,00	
SA 0 / SA 1	(0) Nettoergebnis (21 - 22) / (1) Geldfluss operative Gebarung (31 - 32)				-5.367,00	-5.400,00	33,00	0,00	0,00	0,00	
SU 23	Summe Haushaltsrücklagen				0,00	0,00	0,00	0,00	0,00	0,00	
SA00	Nettoergebnis nach Zuw./Entn. Haushaltsrücklagen (Saldo 0 +/- SU23)				-5.367,00	-5.400,00	33,00				
Investive Gebarung											
SU 33	Summe Einzahlungen investive Gebarung							0,00	0,00	0,00	
SU 34	Summe Auszahlungen investive Gebarung							0,00	0,00	0,00	
SA2	Saldo (2) Geldfluss aus der Investiven Gebarung (33 - 34)							0,00	0,00	0,00	
SA3	Saldo (3) Nettofinanzierungssaldo (Saldo 1 + Saldo 2)							0,00	0,00	0,00	
Finanzierungstätigkeit											
SU 35	Summe Einzahlungen aus der Finanzierungstätigkeit							0,00	0,00	0,00	
SU 36	Summe Auszahlungen aus der Finanzierungstätigkeit							0,00	0,00	0,00	
SA4	Saldo (4) Geldfluss aus der Finanzierungstätigkeit (35 - 36)							0,00	0,00	0,00	
SA5	Saldo (5) Geldfluss aus der voranschlagswirksamen Gebarung (Saldo 3 + Saldo 4)							0,00	0,00	0,00	
06	Sonstige Maßnahmen										
060	Beiträge an Verbände, Vereine oder sonstige Organisationen										
060000	Beiträge an Verbände,Vereine u.sons Organisationen										
Operative Gebarung											
SU 21 / 31	Summe Erträge / Einzahlungen operative Gebarung				0,00	0,00	0,00	0,00	0,00	0,00	
1/060000-726000	Beiträge an Verbände und Vereine		2225	3225	24	7.896,47	10.000,00	-2.103,53	7.896,47	10.000,00	-2.103,53
SU 22 / 32	Summe Aufwendungen / Auszahlungen operative Gebarung				7.896,47	10.000,00	-2.103,53	7.896,47	10.000,00	-2.103,53	
SA 0 / SA 1	(0) Nettoergebnis (21 - 22) / (1) Geldfluss operative Gebarung (31 - 32)				-7.896,47	-10.000,00	2.103,53	-7.896,47	-10.000,00	2.103,53	
SU 23	Summe Haushaltsrücklagen				0,00	0,00	0,00	0,00	0,00	0,00	
SA00	Nettoergebnis nach Zuw./Entn. Haushaltsrücklagen (Saldo 0 +/- SU23)				-7.896,47	-10.000,00	2.103,53				
Investive Gebarung											
SU 33	Summe Einzahlungen investive Gebarung							0,00	0,00	0,00	
SU 34	Summe Auszahlungen investive Gebarung							0,00	0,00	0,00	
SA2	Saldo (2) Geldfluss aus der Investiven Gebarung (33 - 34)							0,00	0,00	0,00	
SA3	Saldo (3) Nettofinanzierungssaldo (Saldo 1 + Saldo 2)							-7.896,47	-10.000,00	2.103,53	

		MVAG	MVAG	VCQU	Ergebnisrechnung			Finanzierungsrechnung		
		EH	FH		RA 2023	VA 2023	RA - VA	RA 2023	VA 2023	RA - VA
Finanzierungstätigkeit										
SU 35	Summe Einzahlungen aus der Finanzierungstätigkeit							0,00	0,00	0,00
SU 36	Summe Auszahlungen aus der Finanzierungstätigkeit							0,00	0,00	0,00
SA4	Saldo (4) Geldfluss aus der Finanzierungstätigkeit (35 – 36)							0,00	0,00	0,00
SA5	Saldo (5) Geldfluss aus der voranschlagswirksamen Gebarung (Saldo 3 + Saldo 4)							-7.896,47	-10.000,00	2.103,53
061 Sonstige Subventionen										
061000 Sonstige Subventionen										
Operative Gebarung										
SU 21 / 31	Summe Erträge / Einzahlungen operative Gebarung				0,00	0,00	0,00	0,00	0,00	0,00
1/061000-777000	Sonstige Subventionen	2234	44		4.186,79	2.000,00	2.186,79			
SU 22 / 32	Summe Aufwendungen / Auszahlungen operative Gebarung				4.186,79	2.000,00	2.186,79	0,00	0,00	0,00
SA 0 / SA 1	(0) Nettoergebnis (21 - 22) / (1) Geldfluss operative Gebarung (31 – 32)				-4.186,79	-2.000,00	-2.186,79	0,00	0,00	0,00
SU 23	Summe Haushaltsrücklagen				0,00	0,00	0,00	0,00	0,00	0,00
SA00	Nettoergebnis nach Zuw./Entn. Haushaltsrücklagen (Saldo 0 +/- SU23)				-4.186,79	-2.000,00	-2.186,79			
Investive Gebarung										
SU 33	Summe Einzahlungen investive Gebarung							0,00	0,00	0,00
1/061000-777000	Sonstige Subventionen		3434	44				4.186,79	2.000,00	2.186,79
SU 34	Summe Auszahlungen investive Gebarung							4.186,79	2.000,00	2.186,79
SA2	Saldo (2) Geldfluss aus der Investiven Gebarung (33 – 34)							-4.186,79	-2.000,00	-2.186,79
SA3	Saldo (3) Nettofinanzierungssaldo (Saldo 1 + Saldo 2)							-4.186,79	-2.000,00	-2.186,79
Finanzierungstätigkeit										
SU 35	Summe Einzahlungen aus der Finanzierungstätigkeit							0,00	0,00	0,00
SU 36	Summe Auszahlungen aus der Finanzierungstätigkeit							0,00	0,00	0,00
SA4	Saldo (4) Geldfluss aus der Finanzierungstätigkeit (35 – 36)							0,00	0,00	0,00
SA5	Saldo (5) Geldfluss aus der voranschlagswirksamen Gebarung (Saldo 3 + Saldo 4)							-4.186,79	-2.000,00	-2.186,79
062 Ehrungen und Auszeichnungen										
062000 Ehrungen und Auszeichnungen										
Operative Gebarung										
SU 21 / 31	Summe Erträge / Einzahlungen operative Gebarung				0,00	0,00	0,00	0,00	0,00	0,00
1/062000-413000	Handelswaren	2221	3221	23	328,97	200,00	128,97	328,97	200,00	128,97
1/062000-723000	Amtspauschalien und Repräsentationsausgaben	2225	3225	24	2.422,13	2.500,00	-77,87	2.422,13	2.500,00	-77,87
SU 22 / 32	Summe Aufwendungen / Auszahlungen operative Gebarung				2.751,10	2.700,00	51,10	2.751,10	2.700,00	51,10
SA 0 / SA 1	(0) Nettoergebnis (21 - 22) / (1) Geldfluss operative Gebarung (31 – 32)				-2.751,10	-2.700,00	-51,10	-2.751,10	-2.700,00	-51,10
SU 23	Summe Haushaltsrücklagen				0,00	0,00	0,00	0,00	0,00	0,00
SA00	Nettoergebnis nach Zuw./Entn. Haushaltsrücklagen (Saldo 0 +/- SU23)				-2.751,10	-2.700,00	-51,10			

	MVAG	MVAG	VCQU	Ergebnisrechnung			Finanzierungsrechnung			
				EH	FH	RA 2023	VA 2023	RA - VA	RA 2023	VA 2023
Investive Gebarung										
SU 33								0,00	0,00	0,00
SU 34								0,00	0,00	0,00
SA2								0,00	0,00	0,00
SA3								-2.751,10	-2.700,00	-51,10
Finanzierungstätigkeit										
SU 35								0,00	0,00	0,00
SU 36								0,00	0,00	0,00
SA4								0,00	0,00	0,00
SA5								-2.751,10	-2.700,00	-51,10

		MVAG	MVAG	VCQU	Ergebnisrechnung			Finanzierungsrechnung		
		EH	FH		RA 2023	VA 2023	RA - VA	RA 2023	VA 2023	RA - VA
1 Öffentliche Ordnung und Sicherheit										
13	Sonderpolizei									
131	Bau- und Feuerpolizei									
131000	Bau und Feuerpolizei									
Operative Gebarung										
2/131000+816000	Sachverständigenhonorare	2114	3114	13	1.642,96	2.500,00	-857,04	1.642,96	2.500,00	-857,04
SU 21 / 31	Summe Erträge / Einzahlungen operative Gebarung				1.642,96	2.500,00	-857,04	1.642,96	2.500,00	-857,04
1/131000-640000	Sachverständigenhonorare	2222	3222	24	7.550,02	1.500,00	6.050,02	7.550,02	1.500,00	6.050,02
1/131000-729000	Sonstige Ausgaben	2225	3225	24	201,53	100,00	101,53	201,53	100,00	101,53
SU 22 / 32	Summe Aufwendungen / Auszahlungen operative Gebarung				7.751,55	1.600,00	6.151,55	7.751,55	1.600,00	6.151,55
SA 0 / SA 1	(0) Nettoergebnis (21 - 22) / (1) Geldfluss operative Gebarung (31 – 32)				-6.108,59	900,00	-7.008,59	-6.108,59	900,00	-7.008,59
SU 23	Summe Haushaltsrücklagen				0,00	0,00	0,00	0,00	0,00	0,00
SA00	Nettoergebnis nach Zuw./Entn. Haushaltsrücklagen (Saldo 0 +/- SU23)				-6.108,59	900,00	-7.008,59			
Investive Gebarung										
SU 33	Summe Einzahlungen investive Gebarung							0,00	0,00	0,00
SU 34	Summe Auszahlungen investive Gebarung							0,00	0,00	0,00
SA2	Saldo (2) Geldfluss aus der Investiven Gebarung (33 – 34)							0,00	0,00	0,00
SA3	Saldo (3) Nettofinanzierungssaldo (Saldo 1 + Saldo 2)							-6.108,59	900,00	-7.008,59
Finanzierungstätigkeit										
SU 35	Summe Einzahlungen aus der Finanzierungstätigkeit							0,00	0,00	0,00
SU 36	Summe Auszahlungen aus der Finanzierungstätigkeit							0,00	0,00	0,00
SA4	Saldo (4) Geldfluss aus der Finanzierungstätigkeit (35 – 36)							0,00	0,00	0,00
SA5	Saldo (5) Geldfluss aus der voranschlagswirksamen Gebarung (Saldo 3 + Saldo 4)							-6.108,59	900,00	-7.008,59
133	Veterinärpolizei									
133000	Veterinärpolizei									
Operative Gebarung										
2/133000+808000	Hundemarken - Erlöse	2116	3116	16	219,00		219,00	171,00		171,00
SU 21 / 31	Summe Erträge / Einzahlungen operative Gebarung				219,00	0,00	219,00	171,00	0,00	171,00
1/133000-413000	Handelswaren	2221	3221	23	340,74		340,74	340,74		340,74
1/133000-729000	Sonstige Ausgaben	2225	3225	24	451,00	700,00	-249,00	451,00	700,00	-249,00
SU 22 / 32	Summe Aufwendungen / Auszahlungen operative Gebarung				791,74	700,00	91,74	791,74	700,00	91,74
SA 0 / SA 1	(0) Nettoergebnis (21 - 22) / (1) Geldfluss operative Gebarung (31 – 32)				-572,74	-700,00	127,26	-620,74	-700,00	79,26
SU 23	Summe Haushaltsrücklagen				0,00	0,00	0,00	0,00	0,00	0,00
SA00	Nettoergebnis nach Zuw./Entn. Haushaltsrücklagen (Saldo 0 +/- SU23)				-572,74	-700,00	127,26			

	MVAG	MVAG	VCQU	Ergebnisrechnung			Finanzierungsrechnung			
				EH	FH		RA 2023	VA 2023	RA - VA	RA 2023
Investive Gebarung										
SU 33								0,00	0,00	0,00
SU 34								0,00	0,00	0,00
SA2								0,00	0,00	0,00
SA3								-620,74	-700,00	79,26
Finanzierungstätigkeit										
SU 35								0,00	0,00	0,00
SU 36								0,00	0,00	0,00
SA4								0,00	0,00	0,00
SA5								-620,74	-700,00	79,26
16 Feuerwehrwesen										
163 Freiwillige Feuerwehren										
163000 Freiwillige Feuerwehr Muggendorf										
Operative Gebarung										
SU 21 / 31								0,00	0,00	0,00
1/163000-400000				2221	3221	23			800,00	-800,00
1/163000-600000				2222	3222	24	2.608,89	5.000,00	-2.391,11	2.608,89
1/163000-600100				2222	3222	24	755,26	2.200,00	-1.444,74	755,26
1/163000-631000				2222	3222	24	148,52	400,00	-251,48	148,52
1/163000-670000				2222	3222	24	1.012,26	1.500,00	-487,74	1.012,26
1/163000-680000				2226			7.118,28	7.100,00	18,28	
1/163000-710000				2225	3225	24		400,00	-400,00	400,00
1/163000-711000				2225	3225	24	211,17		211,17	211,17
1/163000-728000				2225	3225	24	1.231,68		1.231,68	1.231,68
1/163000-729000				2225	3225	24	540,00	700,00	-160,00	540,00
1/163000-754000				2231	3231	26	5.000,00	5.000,00		5.000,00
SU 22 / 32							18.626,06	23.100,00	-4.473,94	11.507,78
SA 0 / SA 1							-18.626,06	-23.100,00	4.473,94	-11.507,78
SU 23							0,00	0,00	0,00	0,00
SA00							-18.626,06	-23.100,00	4.473,94	
Investive Gebarung										
SU 33								0,00	0,00	0,00

	MVAG	MVAG	VCQU	Ergebnisrechnung			Finanzierungsrechnung			
				EH	FH		RA 2023	VA 2023	RA - VA	RA 2023
SU 34								0,00	0,00	0,00
SA2								0,00	0,00	0,00
SA3								-11.507,78	-16.000,00	4.492,22
Finanzierungstätigkeit										
SU 35								0,00	0,00	0,00
SU 36								0,00	0,00	0,00
SA4								0,00	0,00	0,00
SA5								-11.507,78	-16.000,00	4.492,22
163100 Freiwillige Feuerwehr Thal										
Operative Gebarung										
SU 21 / 31								0,00	0,00	0,00
1/163100-400000	Geringwertige Wirtschaftsgüter (GWG)	2221	3221	23	2.798,02	1.500,00	1.298,02	2.798,02	1.500,00	1.298,02
1/163100-600000	Strom FF Thal	2222	3222	24	5.081,47	8.300,00	-3.218,53	5.081,47	8.300,00	-3.218,53
1/163100-631000	Telekommunikationsdienste FF Thal	2222	3222	24	316,58	300,00	16,58	316,58	300,00	16,58
1/163100-729000	Sonstige Ausgaben FF Thal	2225	3225	24	2.473,92	500,00	1.973,92	2.473,92	500,00	1.973,92
1/163100-754000	Subventionen an FF Thal	2231	3231	26	6.600,00	5.000,00	1.600,00	6.600,00	5.000,00	1.600,00
SU 22 / 32	Summe Aufwendungen / Auszahlungen operative Gebarung				17.269,99	15.600,00	1.669,99	17.269,99	15.600,00	1.669,99
SA 0 / SA 1	(0) Nettoergebnis (21 - 22) / (1) Geldfluss operative Gebarung (31 - 32)				-17.269,99	-15.600,00	-1.669,99	-17.269,99	-15.600,00	-1.669,99
SU 23	Summe Haushaltsrücklagen				0,00	0,00	0,00	0,00	0,00	0,00
SA00	Nettoergebnis nach Zuw./Entn. Haushaltsrücklagen (Saldo 0 +/- SU23)				-17.269,99	-15.600,00	-1.669,99			
Investive Gebarung										
SU 33	Summe Einzahlungen investive Gebarung							0,00	0,00	0,00
SU 34	Summe Auszahlungen investive Gebarung							0,00	0,00	0,00
SA2	Saldo (2) Geldfluss aus der Investiven Gebarung (33 - 34)							0,00	0,00	0,00
SA3	Saldo (3) Nettofinanzierungssaldo (Saldo 1 + Saldo 2)							-17.269,99	-15.600,00	-1.669,99
Finanzierungstätigkeit										
SU 35	Summe Einzahlungen aus der Finanzierungstätigkeit							0,00	0,00	0,00
SU 36	Summe Auszahlungen aus der Finanzierungstätigkeit							0,00	0,00	0,00
SA4	Saldo (4) Geldfluss aus der Finanzierungstätigkeit (35 - 36)							0,00	0,00	0,00
SA5	Saldo (5) Geldfluss aus der voranschlagswirksamen Gebarung (Saldo 3 + Saldo 4)							-17.269,99	-15.600,00	-1.669,99
164 Förderung der Brandbekämpfung und Brandverhütung										
164000 Förderung der Brandbekämpfung und Brandverhütung										
Operative Gebarung										
SU 21 / 31	Summe Erträge / Einzahlungen operative Gebarung				0,00	0,00	0,00	0,00	0,00	0,00
1/164000-729000	Sonstige Ausgaben	2225	3225	24		100,00	-100,00		100,00	-100,00

		MVAG MVAG VCQU			Ergebnisrechnung			Finanzierungsrechnung		
		EH	FH	VCQU	RA 2023	VA 2023	RA - VA	RA 2023	VA 2023	RA - VA
1/164000-754000	Laufende Transferzahl. an sonst.Trä	2231	3231	26	751,90	800,00	-48,10	751,90	800,00	-48,10
SU 22 / 32	Summe Aufwendungen / Auszahlungen operative Gebarung				751,90	900,00	-148,10	751,90	900,00	-148,10
SA 0 / SA 1	(0) Nettoergebnis (21 - 22) / (1) Geldfluss operative Gebarung (31 - 32)				-751,90	-900,00	148,10	-751,90	-900,00	148,10
SU 23	Summe Haushaltsrücklagen				0,00	0,00	0,00	0,00	0,00	0,00
SA00	Nettoergebnis nach Zuw./Entn. Haushaltsrücklagen (Saldo 0 +/- SU23)				-751,90	-900,00	148,10			
Investive Gebarung										
SU 33	Summe Einzahlungen investive Gebarung							0,00	0,00	0,00
SU 34	Summe Auszahlungen investive Gebarung							0,00	0,00	0,00
SA2	Saldo (2) Geldfluss aus der Investiven Gebarung (33 - 34)							0,00	0,00	0,00
SA3	Saldo (3) Nettofinanzierungssaldo (Saldo 1 + Saldo 2)							-751,90	-900,00	148,10
Finanzierungstätigkeit										
SU 35	Summe Einzahlungen aus der Finanzierungstätigkeit							0,00	0,00	0,00
SU 36	Summe Auszahlungen aus der Finanzierungstätigkeit							0,00	0,00	0,00
SA4	Saldo (4) Geldfluss aus der Finanzierungstätigkeit (35 - 36)							0,00	0,00	0,00
SA5	Saldo (5) Geldfluss aus der voranschlagswirksamen Gebarung (Saldo 3 + Saldo 4)							-751,90	-900,00	148,10
17	Katastrophendienst									
179	Sonstige Einrichtungen und Maßnahmen									
179000	Sonstige Einrichtungen und Maßnahme									
Operative Gebarung										
SU 21 / 31	Summe Erträge / Einzahlungen operative Gebarung				0,00	0,00	0,00	0,00	0,00	0,00
SU 22 / 32	Summe Aufwendungen / Auszahlungen operative Gebarung				0,00	0,00	0,00	0,00	0,00	0,00
SA 0 / SA 1	(0) Nettoergebnis (21 - 22) / (1) Geldfluss operative Gebarung (31 - 32)				0,00	0,00	0,00	0,00	0,00	0,00
SU 23	Summe Haushaltsrücklagen				0,00	0,00	0,00	0,00	0,00	0,00
SA00	Nettoergebnis nach Zuw./Entn. Haushaltsrücklagen (Saldo 0 +/- SU23)				0,00	0,00	0,00			
Investive Gebarung										
SU 33	Summe Einzahlungen investive Gebarung							0,00	0,00	0,00
1/179000-020000	Maschinen und maschinelle Anlagen (Aggregat)		3414	2 41					3.000,00	-3.000,00
SU 34	Summe Auszahlungen investive Gebarung							0,00	3.000,00	-3.000,00
SA2	Saldo (2) Geldfluss aus der Investiven Gebarung (33 - 34)							0,00	-3.000,00	3.000,00
SA3	Saldo (3) Nettofinanzierungssaldo (Saldo 1 + Saldo 2)							0,00	-3.000,00	3.000,00
Finanzierungstätigkeit										
SU 35	Summe Einzahlungen aus der Finanzierungstätigkeit							0,00	0,00	0,00
SU 36	Summe Auszahlungen aus der Finanzierungstätigkeit							0,00	0,00	0,00
SA4	Saldo (4) Geldfluss aus der Finanzierungstätigkeit (35 - 36)							0,00	0,00	0,00

		MVAG			Ergebnisrechnung			Finanzierungsrechnung		
		EH	FH	VCQU	RA 2023	VA 2023	RA - VA	RA 2023	VA 2023	RA - VA
SA5	Saldo (5) Geldfluss aus der voranschlagswirksamen Gebarung (Saldo 3 + Saldo 4)							0,00	-3.000,00	3.000,00
18	Landesverteidigung									
180	Zivilschutz									
180000	Zivilschutz									
Operative Gebarung										
SU 21 / 31	Summe Erträge / Einzahlungen operative Gebarung				0,00	0,00	0,00	0,00	0,00	0,00
1/180000-726000	Mitgliedsbeitrag Zivilschutzverband	2225	3225	24	108,57	100,00	8,57	108,57	100,00	8,57
SU 22 / 32	Summe Aufwendungen / Auszahlungen operative Gebarung				108,57	100,00	8,57	108,57	100,00	8,57
SA 0 / SA 1	(0) Nettoergebnis (21 - 22) / (1) Geldfluss operative Gebarung (31 - 32)				-108,57	-100,00	-8,57	-108,57	-100,00	-8,57
SU 23	Summe Haushaltsrücklagen				0,00	0,00	0,00	0,00	0,00	0,00
SA00	Nettoergebnis nach Zuw./Entn. Haushaltsrücklagen (Saldo 0 +/- SU23)				-108,57	-100,00	-8,57			
Investive Gebarung										
SU 33	Summe Einzahlungen investive Gebarung							0,00	0,00	0,00
SU 34	Summe Auszahlungen investive Gebarung							0,00	0,00	0,00
SA2	Saldo (2) Geldfluss aus der Investiven Gebarung (33 - 34)							0,00	0,00	0,00
SA3	Saldo (3) Nettofinanzierungssaldo (Saldo 1 + Saldo 2)							-108,57	-100,00	-8,57
Finanzierungstätigkeit										
SU 35	Summe Einzahlungen aus der Finanzierungstätigkeit							0,00	0,00	0,00
SU 36	Summe Auszahlungen aus der Finanzierungstätigkeit							0,00	0,00	0,00
SA4	Saldo (4) Geldfluss aus der Finanzierungstätigkeit (35 - 36)							0,00	0,00	0,00
SA5	Saldo (5) Geldfluss aus der voranschlagswirksamen Gebarung (Saldo 3 + Saldo 4)							-108,57	-100,00	-8,57

		MVAG	MVAG	VCQU	Ergebnisrechnung			Finanzierungsrechnung		
		EH	FH		RA 2023	VA 2023	RA - VA	RA 2023	VA 2023	RA - VA
2 Unterricht, Erziehung, Sport und Wissenschaft										
21	Allgemeinbildender Unterricht									
211	Volksschulen									
211000	Volksschule									
Operative Gebarung										
SU 21 / 31	Summe Erträge / Einzahlungen operative Gebarung				0,00	0,00	0,00	0,00	0,00	0,00
1/211000-752000	Laufende Schulumlagen	2231	3231	26	27.740,15	28.000,00	-259,85	27.740,15	28.000,00	-259,85
SU 22 / 32	Summe Aufwendungen / Auszahlungen operative Gebarung				27.740,15	28.000,00	-259,85	27.740,15	28.000,00	-259,85
SA 0 / SA 1	(0) Nettoergebnis (21 - 22) / (1) Geldfluss operative Gebarung (31 - 32)				-27.740,15	-28.000,00	259,85	-27.740,15	-28.000,00	259,85
SU 23	Summe Haushaltsrücklagen				0,00	0,00	0,00	0,00	0,00	0,00
SA00	Nettoergebnis nach Zuw./Entn. Haushaltsrücklagen (Saldo 0 +/- SU23)				-27.740,15	-28.000,00	259,85			
Investive Gebarung										
SU 33	Summe Einzahlungen investive Gebarung							0,00	0,00	0,00
SU 34	Summe Auszahlungen investive Gebarung							0,00	0,00	0,00
SA2	Saldo (2) Geldfluss aus der Investiven Gebarung (33 - 34)							0,00	0,00	0,00
SA3	Saldo (3) Nettofinanzierungssaldo (Saldo 1 + Saldo 2)							-27.740,15	-28.000,00	259,85
Finanzierungstätigkeit										
SU 35	Summe Einzahlungen aus der Finanzierungstätigkeit							0,00	0,00	0,00
SU 36	Summe Auszahlungen aus der Finanzierungstätigkeit							0,00	0,00	0,00
SA4	Saldo (4) Geldfluss aus der Finanzierungstätigkeit (35 - 36)							0,00	0,00	0,00
SA5	Saldo (5) Geldfluss aus der voranschlagswirksamen Gebarung (Saldo 3 + Saldo 4)							-27.740,15	-28.000,00	259,85
212	Hauptschulen									
212000	Hauptschule									
Operative Gebarung										
SU 21 / 31	Summe Erträge / Einzahlungen operative Gebarung				0,00	0,00	0,00	0,00	0,00	0,00
1/212000-752000	Laufende Schulumlagen	2231	3231	26	57.134,48	40.300,00	16.834,48	57.134,48	40.300,00	16.834,48
SU 22 / 32	Summe Aufwendungen / Auszahlungen operative Gebarung				57.134,48	40.300,00	16.834,48	57.134,48	40.300,00	16.834,48
SA 0 / SA 1	(0) Nettoergebnis (21 - 22) / (1) Geldfluss operative Gebarung (31 - 32)				-57.134,48	-40.300,00	-16.834,48	-57.134,48	-40.300,00	-16.834,48
SU 23	Summe Haushaltsrücklagen				0,00	0,00	0,00	0,00	0,00	0,00
SA00	Nettoergebnis nach Zuw./Entn. Haushaltsrücklagen (Saldo 0 +/- SU23)				-57.134,48	-40.300,00	-16.834,48			
Investive Gebarung										
SU 33	Summe Einzahlungen investive Gebarung							0,00	0,00	0,00
SU 34	Summe Auszahlungen investive Gebarung							0,00	0,00	0,00
SA2	Saldo (2) Geldfluss aus der Investiven Gebarung (33 - 34)							0,00	0,00	0,00
SA3	Saldo (3) Nettofinanzierungssaldo (Saldo 1 + Saldo 2)							-57.134,48	-40.300,00	-16.834,48

		MVAG	MVAG	VCQU	Ergebnisrechnung			Finanzierungsrechnung		
		EH	FH		RA 2023	VA 2023	RA - VA	RA 2023	VA 2023	RA - VA
Finanzierungstätigkeit										
SU 35	Summe Einzahlungen aus der Finanzierungstätigkeit							0,00	0,00	0,00
SU 36	Summe Auszahlungen aus der Finanzierungstätigkeit							0,00	0,00	0,00
SA4	Saldo (4) Geldfluss aus der Finanzierungstätigkeit (35 – 36)							0,00	0,00	0,00
SA5	Saldo (5) Geldfluss aus der voranschlagswirksamen Gebarung (Saldo 3 + Saldo 4)							-57.134,48	-40.300,00	-16.834,48
213 Sonderschulen										
213000 Sonderschule										
Operative Gebarung										
SU 21 / 31	Summe Erträge / Einzahlungen operative Gebarung				0,00	0,00	0,00	0,00	0,00	0,00
1/213000-752000	Laufende Schulumlagen	2231	3231	26	13.650,00	10.300,00	3.350,00	13.650,00	10.300,00	3.350,00
SU 22 / 32	Summe Aufwendungen / Auszahlungen operative Gebarung				13.650,00	10.300,00	3.350,00	13.650,00	10.300,00	3.350,00
SA 0 / SA 1	(0) Nettoergebnis (21 - 22) / (1) Geldfluss operative Gebarung (31 – 32)				-13.650,00	-10.300,00	-3.350,00	-13.650,00	-10.300,00	-3.350,00
SU 23	Summe Haushaltsrücklagen				0,00	0,00	0,00	0,00	0,00	0,00
SA00	Nettoergebnis nach Zuw./Entn. Haushaltsrücklagen (Saldo 0 +/- SU23)				-13.650,00	-10.300,00	-3.350,00			
Investive Gebarung										
SU 33	Summe Einzahlungen investive Gebarung							0,00	0,00	0,00
SU 34	Summe Auszahlungen investive Gebarung							0,00	0,00	0,00
SA2	Saldo (2) Geldfluss aus der Investiven Gebarung (33 – 34)							0,00	0,00	0,00
SA3	Saldo (3) Nettofinanzierungssaldo (Saldo 1 + Saldo 2)							-13.650,00	-10.300,00	-3.350,00
Finanzierungstätigkeit										
SU 35	Summe Einzahlungen aus der Finanzierungstätigkeit							0,00	0,00	0,00
SU 36	Summe Auszahlungen aus der Finanzierungstätigkeit							0,00	0,00	0,00
SA4	Saldo (4) Geldfluss aus der Finanzierungstätigkeit (35 – 36)							0,00	0,00	0,00
SA5	Saldo (5) Geldfluss aus der voranschlagswirksamen Gebarung (Saldo 3 + Saldo 4)							-13.650,00	-10.300,00	-3.350,00
23 Förderung des Unterrichts										
232 Schülerbetreuung										
232000 Schülerbetreuung										
Operative Gebarung										
SU 21 / 31	Summe Erträge / Einzahlungen operative Gebarung				0,00	0,00	0,00	0,00	0,00	0,00
1/232000-768000	Subvention Sportwochen, Schulstart	2234	3234	27	405,00	1.000,00	-595,00	405,00	1.000,00	-595,00
SU 22 / 32	Summe Aufwendungen / Auszahlungen operative Gebarung				405,00	1.000,00	-595,00	405,00	1.000,00	-595,00
SA 0 / SA 1	(0) Nettoergebnis (21 - 22) / (1) Geldfluss operative Gebarung (31 – 32)				-405,00	-1.000,00	595,00	-405,00	-1.000,00	595,00
SU 23	Summe Haushaltsrücklagen				0,00	0,00	0,00	0,00	0,00	0,00
SA00	Nettoergebnis nach Zuw./Entn. Haushaltsrücklagen (Saldo 0 +/- SU23)				-405,00	-1.000,00	595,00			

	MVAG	MVAG	VCQU	Ergebnisrechnung			Finanzierungsrechnung					
				EH	FH		RA 2023	VA 2023	RA - VA	RA 2023	VA 2023	RA - VA
Investive Gebarung												
SU 33								0,00	0,00	0,00		
SU 34								0,00	0,00	0,00		
SA2								0,00	0,00	0,00		
SA3								-405,00	-1.000,00	595,00		
Finanzierungstätigkeit												
SU 35								0,00	0,00	0,00		
SU 36								0,00	0,00	0,00		
SA4								0,00	0,00	0,00		
SA5								-405,00	-1.000,00	595,00		
239												
239000												
Operative Gebarung												
SU 21 / 31								0,00	0,00	0,00		
1/239000-768000				2234	3234	27	1.480,00	1.000,00	480,00	1.480,00	1.000,00	480,00
SU 22 / 32								1.480,00	1.000,00	480,00		
SA 0 / SA 1								-1.480,00	-1.000,00	-480,00		
SU 23								0,00	0,00	0,00		
SA00								-1.480,00	-1.000,00	-480,00		
Investive Gebarung												
SU 33								0,00	0,00	0,00		
SU 34								0,00	0,00	0,00		
SA2								0,00	0,00	0,00		
SA3								-1.480,00	-1.000,00	-480,00		
Finanzierungstätigkeit												
SU 35								0,00	0,00	0,00		
SU 36								0,00	0,00	0,00		
SA4								0,00	0,00	0,00		
SA5								-1.480,00	-1.000,00	-480,00		
24												
240												
240000												
Operative Gebarung												
2/240000+810000				2114	3114	13	1.419,44	1.400,00	19,44	1.357,49	1.400,00	-42,51

		MVAG			Ergebnisrechnung			Finanzierungsrechnung		
		EH	FH	VCQU	RA 2023	VA 2023	RA - VA	RA 2023	VA 2023	RA - VA
2/240000+810100	Nachmittagsbetreuung	2114	3114	13	1.451,40	2.500,00	-1.048,60	1.504,50	2.500,00	-995,50
2/240000+810110	Jausenbeiträge	2114	3114	13	1.415,48	1.200,00	215,48	1.355,75	1.200,00	155,75
2/240000+810200	Essensbeiträge (Mittagessen)	2114	3114	13	916,29	1.100,00	-183,71	953,46	1.100,00	-146,54
2/240000+810300	Ferienbetreuung + Sonder-Elternbeiträge	2114	3114	13	2.120,30	1.800,00	320,30	2.120,30	1.800,00	320,30
2/240000+813000	Erträge aus der Auflösung von Investitionszuschüssen (Kapitaltransfers)	2127			3.660,33	3.700,00	-39,67			
2/240000+817200	Erträge aus der Auflösung von sonstigen Rückstellungen	2117			1.283,58	300,00	983,58			
2/240000+829000	Sonstige Einnahmen	2116	3116	18	130,00		130,00	130,00		130,00
2/240000+861000	Transfers von Ländern, Landesfonds und Landeskammern (Schul-u. Kindergartenonnds Notebook)	2121	3121	15		1.500,00	-1.500,00		1.500,00	-1.500,00
SU 21 / 31	Summe Erträge / Einzahlungen operative Gebarung				12.396,82	13.500,00	-1.103,18	7.421,50	9.500,00	-2.078,50
1/240000-400000	Geringwertige Anschaffungen bis 800 €	2221	3221	23	140,02	500,00	-359,98	140,02	500,00	-359,98
1/240000-400100	Bastelmaterialien	2221	3221	23	1.370,14	1.400,00	-29,86	1.370,14	1.400,00	-29,86
1/240000-430000	Mittagessen	2221	3221	23	756,73	1.100,00	-343,27	756,73	1.100,00	-343,27
1/240000-454000	Reinigungsmittel	2221	3221	23	339,02	500,00	-160,98	339,02	500,00	-160,98
1/240000-456000	Schreib-, Zeichen- und sonstige Büromittel	2221	3221	23	772,87	100,00	672,87	772,87	100,00	672,87
1/240000-458000	Mittel zur ärztlichen Betreuung und Gesundheitsvorsorge	2221	3221	23	7,98	100,00	-92,02	7,98	100,00	-92,02
1/240000-459000	Sonstige Verbrauchsgüter	2221	3221	23	216,42	400,00	-183,58	216,42	400,00	-183,58
1/240000-510000	Geldbezüge der Vertragsbediensteten Verwaltung	2211	3211	20	68.125,66	67.900,00	225,66	68.125,66	67.900,00	225,66
1/240000-511000	Entlohnung Kdg.Helferin	2211	3211	20	3.926,44	5.700,00	-1.773,56	3.926,44	5.700,00	-1.773,56
1/240000-523000	Geldbezüge der nicht ganzjährig beschäftigten Arbeiter	2211	3211	20	1.503,48		1.503,48	1.503,48		1.503,48
1/240000-566000	Zuwendungen aus Anlass von Dienstjubiläen	2212	3212	20	274,08	300,00	-25,92	274,08	300,00	-25,92
1/240000-580000	DB (FBAF)	2212	3212	20	2.731,75	2.900,00	-168,25	2.731,75	2.900,00	-168,25
1/240000-582000	DG-SV	2212	3212	20	14.714,03	14.800,00	-85,97	14.714,03	14.800,00	-85,97
1/240000-582100	MV-Beiträge	2212	3212	20	926,05	1.000,00	-73,95	926,05	1.000,00	-73,95
1/240000-591000	Dotierung von Rückstellungen für Abfertigungen	2214			409,52	600,00	-190,48			
1/240000-592000	Dotierung von Rückstellungen für Jubiläumszuwendungen	2214			136,47	1.000,00	-863,53			
1/240000-600000	Strom	2222	3222	24	537,27	3.400,00	-2.862,73	537,27	3.400,00	-2.862,73
1/240000-600100	Gas	2222	3222	24	1.790,00	2.500,00	-710,00	1.790,00	2.500,00	-710,00
1/240000-614000	Instandhaltung von Gebäuden	2224	3224	24	1.025,78	500,00	525,78	1.025,78	500,00	525,78
1/240000-616000	Instandhaltung von Maschinen und maschinellen Anlagen	2224	3224	24		500,00	-500,00		500,00	-500,00
1/240000-631000	Telekommunikationsdienste	2222	3222	24	363,74	400,00	-36,26	363,74	400,00	-36,26

		MVAG			Ergebnisrechnung			Finanzierungsrechnung		
		EH	FH	VCQU	RA 2023	VA 2023	RA - VA	RA 2023	VA 2023	RA - VA
1/240000-640000	Kinderspielplatz Überprüfung	2222	3222	24	180,00		180,00	180,00		180,00
1/240000-670000	Versicherungen	2222	3222	24	674,84	800,00	-125,16	674,84	800,00	-125,16
1/240000-680000	Planmäßige Abschreibung	2226			10.934,70	10.900,00	34,70			
1/240000-711000	öffentliche Abgaben Gebühren für die Benützung von Gemeindeeinrichtungen und Anlagen gemäß FAG	2225	3225	24	1.135,48	1.300,00	-164,52	1.135,48	1.300,00	-164,52
1/240000-720100	Verwaltungskosten-Vergütung	2225	3225	24	3.395,74	3.600,00	-204,26	3.395,74	3.600,00	-204,26
1/240000-724000	Reisegebühren	2225	3225	24		100,00	-100,00		100,00	-100,00
1/240000-728000	Entgelte für sonstige Leistungen	2225	3225	24	1.180,50	1.000,00	180,50	1.180,50	1.000,00	180,50
1/240000-728100	Schulung der Bediensteten	2225	3225	24	400,00	200,00	200,00	400,00	200,00	200,00
1/240000-728200	Jausenbeiträge (Kosten gesunde Jause)	2225	3225	24	1.761,15	1.200,00	561,15	1.761,15	1.200,00	561,15
1/240000-728300	Entgelte für sonstige Leistungen (TBE Schneckenhaus)	2225	3225	24	2.520,00		2.520,00	2.520,00		2.520,00
1/240000-729000	Sonstige Ausgaben	2225	3225	24		200,00	-200,00		200,00	-200,00
SU 22 / 32	Summe Aufwendungen / Auszahlungen operative Gebarung				122.249,86	124.900,00	-2.650,14	110.769,17	112.400,00	-1.630,83
SA 0 / SA 1	(0) Nettoergebnis (21 - 22) / (1) Geldfluss operative Gebarung (31 - 32)				-109.853,04	-111.400,00	1.546,96	-103.347,67	-102.900,00	-447,67
SU 23	Summe Haushaltsrücklagen				0,00	0,00	0,00	0,00	0,00	0,00
SA00	Nettoergebnis nach Zuw./Entn. Haushaltsrücklagen (Saldo 0 +/- SU23)				-109.853,04	-111.400,00	1.546,96			
Investive Gebarung										
SU 33	Summe Einzahlungen investive Gebarung							0,00	0,00	0,00
SU 34	Summe Auszahlungen investive Gebarung							0,00	0,00	0,00
SA2	Saldo (2) Geldfluss aus der Investiven Gebarung (33 - 34)							0,00	0,00	0,00
SA3	Saldo (3) Nettofinanzierungssaldo (Saldo 1 + Saldo 2)							-103.347,67	-102.900,00	-447,67
Finanzierungstätigkeit										
SU 35	Summe Einzahlungen aus der Finanzierungstätigkeit							0,00	0,00	0,00
SU 36	Summe Auszahlungen aus der Finanzierungstätigkeit							0,00	0,00	0,00
SA4	Saldo (4) Geldfluss aus der Finanzierungstätigkeit (35 - 36)							0,00	0,00	0,00
SA5	Saldo (5) Geldfluss aus der voranschlagswirksamen Gebarung (Saldo 3 + Saldo 4)							-103.347,67	-102.900,00	-447,67
26	Sport und außerschulische Leibeserziehung									
269	Sonstige Einrichtungen und Maßnahmen									
269000	Sonstige sportliche Einrichtungen									
Operative Gebarung										
SU 21 / 31	Summe Erträge / Einzahlungen operative Gebarung				0,00	0,00	0,00	0,00	0,00	0,00
1/269000-670000	Versicherungen	2222	3222	24	224,95	300,00	-75,05	224,95	300,00	-75,05
1/269000-680000	Planmäßige Abschreibung	2226			394,28	400,00	-5,72			
1/269000-757000	Subventionen an Sportvereine	2234	3234	27	18.430,00	17.500,00	930,00	18.430,00	17.500,00	930,00
SU 22 / 32	Summe Aufwendungen / Auszahlungen operative Gebarung				19.049,23	18.200,00	849,23	18.654,95	17.800,00	854,95

	MVAG	MVAG	VCQU	Ergebnisrechnung			Finanzierungsrechnung			
				EH	FH	RA 2023	VA 2023	RA - VA	RA 2023	VA 2023
SA 0 / SA 1	(0) Nettoergebnis (21 - 22) / (1) Geldfluss operative Gebarung (31 - 32)									
SU 23	Summe Haushaltsrücklagen			0,00	0,00	0,00	0,00	0,00	0,00	0,00
SA00	Nettoergebnis nach Zuw./Entn. Haushaltsrücklagen (Saldo 0 +/- SU23)			-19.049,23	-18.200,00	-849,23	-18.654,95	-17.800,00	-854,95	
Investive Gebarung										
SU 33	Summe Einzahlungen investive Gebarung						0,00	0,00	0,00	0,00
SU 34	Summe Auszahlungen investive Gebarung						0,00	0,00	0,00	0,00
SA2	Saldo (2) Geldfluss aus der Investiven Gebarung (33 - 34)						0,00	0,00	0,00	0,00
SA3	Saldo (3) Nettofinanzierungssaldo (Saldo 1 + Saldo 2)						-18.654,95	-17.800,00	-854,95	
Finanzierungstätigkeit										
SU 35	Summe Einzahlungen aus der Finanzierungstätigkeit						0,00	0,00	0,00	0,00
SU 36	Summe Auszahlungen aus der Finanzierungstätigkeit						0,00	0,00	0,00	0,00
SA4	Saldo (4) Geldfluss aus der Finanzierungstätigkeit (35 - 36)						0,00	0,00	0,00	0,00
SA5	Saldo (5) Geldfluss aus der voranschlagswirksamen Gebarung (Saldo 3 + Saldo 4)						-18.654,95	-17.800,00	-854,95	
28 Forschung und Wissenschaft										
282 Studienbeihilfen										
282000 Studienbeihilfen										
Operative Gebarung										
SU 21 / 31	Summe Erträge / Einzahlungen operative Gebarung			0,00	0,00	0,00	0,00	0,00	0,00	0,00
1/282000-768000	Sonstige laufende Transferzahlungen private Haushalte	2234	3234	27	500,00	-500,00		500,00	-500,00	
SU 22 / 32	Summe Aufwendungen / Auszahlungen operative Gebarung				0,00	500,00	-500,00	0,00	500,00	-500,00
SA 0 / SA 1	(0) Nettoergebnis (21 - 22) / (1) Geldfluss operative Gebarung (31 - 32)				0,00	-500,00	500,00	0,00	-500,00	500,00
SU 23	Summe Haushaltsrücklagen				0,00	0,00	0,00	0,00	0,00	0,00
SA00	Nettoergebnis nach Zuw./Entn. Haushaltsrücklagen (Saldo 0 +/- SU23)				0,00	-500,00	500,00			
Investive Gebarung										
SU 33	Summe Einzahlungen investive Gebarung						0,00	0,00	0,00	0,00
SU 34	Summe Auszahlungen investive Gebarung						0,00	0,00	0,00	0,00
SA2	Saldo (2) Geldfluss aus der Investiven Gebarung (33 - 34)						0,00	0,00	0,00	0,00
SA3	Saldo (3) Nettofinanzierungssaldo (Saldo 1 + Saldo 2)						0,00	-500,00	500,00	
Finanzierungstätigkeit										
SU 35	Summe Einzahlungen aus der Finanzierungstätigkeit						0,00	0,00	0,00	0,00
SU 36	Summe Auszahlungen aus der Finanzierungstätigkeit						0,00	0,00	0,00	0,00
SA4	Saldo (4) Geldfluss aus der Finanzierungstätigkeit (35 - 36)						0,00	0,00	0,00	0,00
SA5	Saldo (5) Geldfluss aus der voranschlagswirksamen Gebarung (Saldo 3 + Saldo 4)						0,00	-500,00	500,00	

		MVAG	MVAG	VCQU	Ergebnisrechnung			Finanzierungsrechnung			
		EH	FH		RA 2023	VA 2023	RA - VA	RA 2023	VA 2023	RA - VA	
3 Kunst, Kultur und Kultus											
32	Musik und darstellende Kunst										
322	Maßnahmen zur Förderung der Musikpflege										
322000	Maßnahmen zur Förderung der Musikpflege										
Operative Gebarung											
SU 21 / 31	Summe Erträge / Einzahlungen operative Gebarung				0,00	0,00	0,00	0,00	0,00	0,00	
1/322000-752000	Verbandsbeitrag		2231	3231	26	15.020,91	12.000,00	3.020,91	15.020,91	12.000,00	3.020,91
SU 22 / 32	Summe Aufwendungen / Auszahlungen operative Gebarung				15.020,91	12.000,00	3.020,91	15.020,91	12.000,00	3.020,91	
SA 0 / SA 1	(0) Nettoergebnis (21 - 22) / (1) Geldfluss operative Gebarung (31 - 32)				-15.020,91	-12.000,00	-3.020,91	-15.020,91	-12.000,00	-3.020,91	
SU 23	Summe Haushaltsrücklagen				0,00	0,00	0,00	0,00	0,00	0,00	
SA00	Nettoergebnis nach Zuw./Entn. Haushaltsrücklagen (Saldo 0 +/- SU23)				-15.020,91	-12.000,00	-3.020,91				
Investive Gebarung											
SU 33	Summe Einzahlungen investive Gebarung							0,00	0,00	0,00	
SU 34	Summe Auszahlungen investive Gebarung							0,00	0,00	0,00	
SA2	Saldo (2) Geldfluss aus der Investiven Gebarung (33 - 34)							0,00	0,00	0,00	
SA3	Saldo (3) Nettofinanzierungssaldo (Saldo 1 + Saldo 2)							-15.020,91	-12.000,00	-3.020,91	
Finanzierungstätigkeit											
SU 35	Summe Einzahlungen aus der Finanzierungstätigkeit							0,00	0,00	0,00	
SU 36	Summe Auszahlungen aus der Finanzierungstätigkeit							0,00	0,00	0,00	
SA4	Saldo (4) Geldfluss aus der Finanzierungstätigkeit (35 - 36)							0,00	0,00	0,00	
SA5	Saldo (5) Geldfluss aus der voranschlagswirksamen Gebarung (Saldo 3 + Saldo 4)							-15.020,91	-12.000,00	-3.020,91	
36	Heimatpflege										
363	Altstadterhaltung und Ortsbildpflege										
363000	Altstadterhaltung und Ortsbildpfleg										
Operative Gebarung											
SU 21 / 31	Summe Erträge / Einzahlungen operative Gebarung				0,00	0,00	0,00	0,00	0,00	0,00	
1/363000-728000	Entgelte für sonstige Leistungen		2225	3225	24	2.461,73	3.500,00	-1.038,27	2.461,73	3.500,00	-1.038,27
SU 22 / 32	Summe Aufwendungen / Auszahlungen operative Gebarung				2.461,73	3.500,00	-1.038,27	2.461,73	3.500,00	-1.038,27	
SA 0 / SA 1	(0) Nettoergebnis (21 - 22) / (1) Geldfluss operative Gebarung (31 - 32)				-2.461,73	-3.500,00	1.038,27	-2.461,73	-3.500,00	1.038,27	
SU 23	Summe Haushaltsrücklagen				0,00	0,00	0,00	0,00	0,00	0,00	
SA00	Nettoergebnis nach Zuw./Entn. Haushaltsrücklagen (Saldo 0 +/- SU23)				-2.461,73	-3.500,00	1.038,27				
Investive Gebarung											
SU 33	Summe Einzahlungen investive Gebarung							0,00	0,00	0,00	
SU 34	Summe Auszahlungen investive Gebarung							0,00	0,00	0,00	

		MVAG			Ergebnisrechnung			Finanzierungsrechnung		
		EH	FH	VCQU	RA 2023	VA 2023	RA - VA	RA 2023	VA 2023	RA - VA
SA2	Saldo (2) Geldfluss aus der Investiven Gebarung (33 – 34)							0,00	0,00	0,00
SA3	Saldo (3) Nettofinanzierungssaldo (Saldo 1 + Saldo 2)							-2.461,73	-3.500,00	1.038,27
Finanzierungstätigkeit										
SU 35	Summe Einzahlungen aus der Finanzierungstätigkeit							0,00	0,00	0,00
SU 36	Summe Auszahlungen aus der Finanzierungstätigkeit							0,00	0,00	0,00
SA4	Saldo (4) Geldfluss aus der Finanzierungstätigkeit (35 – 36)							0,00	0,00	0,00
SA5	Saldo (5) Geldfluss aus der voranschlagswirksamen Gebarung (Saldo 3 + Saldo 4)							-2.461,73	-3.500,00	1.038,27
369	Sonstige Einrichtungen und Maßnahmen									
369000	Heimatpflege und Partnergemeinden									
Operative Gebarung										
2/369000+810000	Erträge aus Leistungen	2114	3114	13	650,00		650,00	650,00		650,00
2/369000+867000	Laufende Transferzahlungen von priv. Org.	2124	3124	16	226,30		226,30	226,30		226,30
SU 21 / 31	Summe Erträge / Einzahlungen operative Gebarung				876,30	0,00	876,30	876,30	0,00	876,30
1/369000-723000	Repräsentationsausgaben	2225	3225	24	9.658,45	2.000,00	7.658,45	9.658,45	2.000,00	7.658,45
SU 22 / 32	Summe Aufwendungen / Auszahlungen operative Gebarung				9.658,45	2.000,00	7.658,45	9.658,45	2.000,00	7.658,45
SA 0 / SA 1	(0) Nettoergebnis (21 - 22) / (1) Geldfluss operative Gebarung (31 – 32)				-8.782,15	-2.000,00	-6.782,15	-8.782,15	-2.000,00	-6.782,15
SU 23	Summe Haushaltsrücklagen				0,00	0,00	0,00	0,00	0,00	0,00
SA00	Nettoergebnis nach Zuw./Entn. Haushaltsrücklagen (Saldo 0 +/- SU23)				-8.782,15	-2.000,00	-6.782,15			
Investive Gebarung										
SU 33	Summe Einzahlungen investive Gebarung							0,00	0,00	0,00
SU 34	Summe Auszahlungen investive Gebarung							0,00	0,00	0,00
SA2	Saldo (2) Geldfluss aus der Investiven Gebarung (33 – 34)							0,00	0,00	0,00
SA3	Saldo (3) Nettofinanzierungssaldo (Saldo 1 + Saldo 2)							-8.782,15	-2.000,00	-6.782,15
Finanzierungstätigkeit										
SU 35	Summe Einzahlungen aus der Finanzierungstätigkeit							0,00	0,00	0,00
SU 36	Summe Auszahlungen aus der Finanzierungstätigkeit							0,00	0,00	0,00
SA4	Saldo (4) Geldfluss aus der Finanzierungstätigkeit (35 – 36)							0,00	0,00	0,00
SA5	Saldo (5) Geldfluss aus der voranschlagswirksamen Gebarung (Saldo 3 + Saldo 4)							-8.782,15	-2.000,00	-6.782,15
369100	800 Jahrfeier									
Operative Gebarung										
2/369100+808000	Bücher Muggi	2116	3116	16	289,00	1.000,00	-711,00	289,00	1.000,00	-711,00
SU 21 / 31	Summe Erträge / Einzahlungen operative Gebarung				289,00	1.000,00	-711,00	289,00	1.000,00	-711,00
1/369100-728000	Entgelte für sonstige Leistungen	2225	3225	24	797,50		797,50	3.297,50		3.297,50
SU 22 / 32	Summe Aufwendungen / Auszahlungen operative Gebarung				797,50	0,00	797,50	3.297,50	0,00	3.297,50
SA 0 / SA 1	(0) Nettoergebnis (21 - 22) / (1) Geldfluss operative Gebarung (31 – 32)				-508,50	1.000,00	-1.508,50	-3.008,50	1.000,00	-4.008,50

		MVAG			Ergebnisrechnung			Finanzierungsrechnung		
		EH	FH	VCQU	RA 2023	VA 2023	RA - VA	RA 2023	VA 2023	RA - VA
SU 23	Summe Haushaltsrücklagen				0,00	0,00	0,00	0,00	0,00	0,00
SA00	Nettoergebnis nach Zuw./Entn. Haushaltsrücklagen (Saldo 0 +/- SU23)				-508,50	1.000,00	-1.508,50			
Investive Gebarung										
SU 33	Summe Einzahlungen investive Gebarung							0,00	0,00	0,00
SU 34	Summe Auszahlungen investive Gebarung							0,00	0,00	0,00
SA2	Saldo (2) Geldfluss aus der Investiven Gebarung (33 – 34)							0,00	0,00	0,00
SA3	Saldo (3) Nettofinanzierungssaldo (Saldo 1 + Saldo 2)							-3.008,50	1.000,00	-4.008,50
Finanzierungstätigkeit										
SU 35	Summe Einzahlungen aus der Finanzierungstätigkeit							0,00	0,00	0,00
SU 36	Summe Auszahlungen aus der Finanzierungstätigkeit							0,00	0,00	0,00
SA4	Saldo (4) Geldfluss aus der Finanzierungstätigkeit (35 – 36)							0,00	0,00	0,00
SA5	Saldo (5) Geldfluss aus der voranschlagswirksamen Gebarung (Saldo 3 + Saldo 4)							-3.008,50	1.000,00	-4.008,50
38	Sonstige Kulturpflege									
381	Maßnahmen der Kulturpflege									
381000	Maßnahmen der Kulturpflege									
Operative Gebarung										
2/381000+810000	Erträge aus Leistungen	2114	3114	13		19.000,00	-19.000,00		19.000,00	-19.000,00
SU 21 / 31	Summe Erträge / Einzahlungen operative Gebarung				0,00	19.000,00	-19.000,00	0,00	19.000,00	-19.000,00
1/381000-723000	Amtspauschalien und Repräsentationsaufwendungen	2225	3225	24	251,57	19.000,00	-18.748,43	251,57	19.000,00	-18.748,43
SU 22 / 32	Summe Aufwendungen / Auszahlungen operative Gebarung				251,57	19.000,00	-18.748,43	251,57	19.000,00	-18.748,43
SA 0 / SA 1	(0) Nettoergebnis (21 - 22) / (1) Geldfluss operative Gebarung (31 – 32)				-251,57	0,00	-251,57	-251,57	0,00	-251,57
SU 23	Summe Haushaltsrücklagen				0,00	0,00	0,00	0,00	0,00	0,00
SA00	Nettoergebnis nach Zuw./Entn. Haushaltsrücklagen (Saldo 0 +/- SU23)				-251,57	0,00	-251,57			
Investive Gebarung										
SU 33	Summe Einzahlungen investive Gebarung							0,00	0,00	0,00
SU 34	Summe Auszahlungen investive Gebarung							0,00	0,00	0,00
SA2	Saldo (2) Geldfluss aus der Investiven Gebarung (33 – 34)							0,00	0,00	0,00
SA3	Saldo (3) Nettofinanzierungssaldo (Saldo 1 + Saldo 2)							-251,57	0,00	-251,57
Finanzierungstätigkeit										
SU 35	Summe Einzahlungen aus der Finanzierungstätigkeit							0,00	0,00	0,00
SU 36	Summe Auszahlungen aus der Finanzierungstätigkeit							0,00	0,00	0,00
SA4	Saldo (4) Geldfluss aus der Finanzierungstätigkeit (35 – 36)							0,00	0,00	0,00
SA5	Saldo (5) Geldfluss aus der voranschlagswirksamen Gebarung (Saldo 3 + Saldo 4)							-251,57	0,00	-251,57

		MVAG	MVAG	VCQU	Ergebnisrechnung			Finanzierungsrechnung		
		EH	FH		RA 2023	VA 2023	RA - VA	RA 2023	VA 2023	RA - VA
4 Soziale Wohlfahrt und Wohnbauförderung										
41	Allgemeine öffentliche Wohlfahrt									
411	Maßnahmen der allgemeinen Sozialhilfe									
411000	Energiekostenzuschuss einmalig 2023									
Operative Gebarung										
SU 21 / 31	Summe Erträge / Einzahlungen operative Gebarung				0,00	0,00	0,00	0,00	0,00	0,00
1/411000-768000	Sonstige Transfers an private Haushalte	2234	3234	27		2.000,00	-2.000,00		2.000,00	-2.000,00
SU 22 / 32	Summe Aufwendungen / Auszahlungen operative Gebarung				0,00	2.000,00	-2.000,00	0,00	2.000,00	-2.000,00
SA 0 / SA 1	(0) Nettoergebnis (21 - 22) / (1) Geldfluss operative Gebarung (31 - 32)				0,00	-2.000,00	2.000,00	0,00	-2.000,00	2.000,00
SU 23	Summe Haushaltsrücklagen				0,00	0,00	0,00	0,00	0,00	0,00
SA00	Nettoergebnis nach Zuw./Entn. Haushaltsrücklagen (Saldo 0 +/- SU23)				0,00	-2.000,00	2.000,00			
Investive Gebarung										
SU 33	Summe Einzahlungen investive Gebarung							0,00	0,00	0,00
SU 34	Summe Auszahlungen investive Gebarung							0,00	0,00	0,00
SA2	Saldo (2) Geldfluss aus der Investiven Gebarung (33 - 34)							0,00	0,00	0,00
SA3	Saldo (3) Nettofinanzierungssaldo (Saldo 1 + Saldo 2)							0,00	-2.000,00	2.000,00
Finanzierungstätigkeit										
SU 35	Summe Einzahlungen aus der Finanzierungstätigkeit							0,00	0,00	0,00
SU 36	Summe Auszahlungen aus der Finanzierungstätigkeit							0,00	0,00	0,00
SA4	Saldo (4) Geldfluss aus der Finanzierungstätigkeit (35 - 36)							0,00	0,00	0,00
SA5	Saldo (5) Geldfluss aus der voranschlagswirksamen Gebarung (Saldo 3 + Saldo 4)							0,00	-2.000,00	2.000,00
419	Sonstige Einrichtungen und Maßnahmen									
419000	Sonstige Einrichtungen									
Operative Gebarung										
SU 21 / 31	Summe Erträge / Einzahlungen operative Gebarung				0,00	0,00	0,00	0,00	0,00	0,00
1/419000-751100	Sozialhilfeumlage	2231	3231	26	79.088,30	75.000,00	4.088,30	79.088,30	75.000,00	4.088,30
SU 22 / 32	Summe Aufwendungen / Auszahlungen operative Gebarung				79.088,30	75.000,00	4.088,30	79.088,30	75.000,00	4.088,30
SA 0 / SA 1	(0) Nettoergebnis (21 - 22) / (1) Geldfluss operative Gebarung (31 - 32)				-79.088,30	-75.000,00	-4.088,30	-79.088,30	-75.000,00	-4.088,30
SU 23	Summe Haushaltsrücklagen				0,00	0,00	0,00	0,00	0,00	0,00
SA00	Nettoergebnis nach Zuw./Entn. Haushaltsrücklagen (Saldo 0 +/- SU23)				-79.088,30	-75.000,00	-4.088,30			
Investive Gebarung										
SU 33	Summe Einzahlungen investive Gebarung							0,00	0,00	0,00
SU 34	Summe Auszahlungen investive Gebarung							0,00	0,00	0,00
SA2	Saldo (2) Geldfluss aus der Investiven Gebarung (33 - 34)							0,00	0,00	0,00
SA3	Saldo (3) Nettofinanzierungssaldo (Saldo 1 + Saldo 2)							-79.088,30	-75.000,00	-4.088,30

		MVAG	MVAG	VCQU	Ergebnisrechnung			Finanzierungsrechnung		
		EH	FH		RA 2023	VA 2023	RA - VA	RA 2023	VA 2023	RA - VA
Finanzierungstätigkeit										
SU 35	Summe Einzahlungen aus der Finanzierungstätigkeit							0,00	0,00	0,00
SU 36	Summe Auszahlungen aus der Finanzierungstätigkeit							0,00	0,00	0,00
SA4	Saldo (4) Geldfluss aus der Finanzierungstätigkeit (35 – 36)							0,00	0,00	0,00
SA5	Saldo (5) Geldfluss aus der voranschlagswirksamen Gebarung (Saldo 3 + Saldo 4)							-79.088,30	-75.000,00	-4.088,30
43	Jugendwohlfahrt									
439	Sonstige Einrichtungen und Maßnahmen									
439000	Sonstige Einrichtungen und Maßnahme									
Operative Gebarung										
SU 21 / 31	Summe Erträge / Einzahlungen operative Gebarung				0,00	0,00	0,00	0,00	0,00	0,00
1/439000-751000	Kinder-u. Jugendhilfe-Umlage	2231	3231	26	15.185,05	14.000,00	1.185,05	15.185,05	14.000,00	1.185,05
SU 22 / 32	Summe Aufwendungen / Auszahlungen operative Gebarung				15.185,05	14.000,00	1.185,05	15.185,05	14.000,00	1.185,05
SA 0 / SA 1	(0) Nettoergebnis (21 - 22) / (1) Geldfluss operative Gebarung (31 – 32)				-15.185,05	-14.000,00	-1.185,05	-15.185,05	-14.000,00	-1.185,05
SU 23	Summe Haushaltsrücklagen				0,00	0,00	0,00	0,00	0,00	0,00
SA00	Nettoergebnis nach Zuw./Entn. Haushaltsrücklagen (Saldo 0 +/- SU23)				-15.185,05	-14.000,00	-1.185,05			
Investive Gebarung										
SU 33	Summe Einzahlungen investive Gebarung							0,00	0,00	0,00
SU 34	Summe Auszahlungen investive Gebarung							0,00	0,00	0,00
SA2	Saldo (2) Geldfluss aus der Investiven Gebarung (33 – 34)							0,00	0,00	0,00
SA3	Saldo (3) Nettofinanzierungssaldo (Saldo 1 + Saldo 2)							-15.185,05	-14.000,00	-1.185,05
Finanzierungstätigkeit										
SU 35	Summe Einzahlungen aus der Finanzierungstätigkeit							0,00	0,00	0,00
SU 36	Summe Auszahlungen aus der Finanzierungstätigkeit							0,00	0,00	0,00
SA4	Saldo (4) Geldfluss aus der Finanzierungstätigkeit (35 – 36)							0,00	0,00	0,00
SA5	Saldo (5) Geldfluss aus der voranschlagswirksamen Gebarung (Saldo 3 + Saldo 4)							-15.185,05	-14.000,00	-1.185,05
46	Familienpolitische Maßnahmen									
469	Sonstige Maßnahmen									
469000	Sonstige familienpolitische Maßnahmen									
Operative Gebarung										
SU 21 / 31	Summe Erträge / Einzahlungen operative Gebarung				0,00	0,00	0,00	0,00	0,00	0,00
1/469000-413000	Säuglingswäschepakete	2221	3221	23	193,88	500,00	-306,12	193,88	500,00	-306,12
1/469000-729000	Sonstige Aufwendungen (Babysparbuch)	2225	3225	24		100,00	-100,00		100,00	-100,00
SU 22 / 32	Summe Aufwendungen / Auszahlungen operative Gebarung				193,88	600,00	-406,12	193,88	600,00	-406,12
SA 0 / SA 1	(0) Nettoergebnis (21 - 22) / (1) Geldfluss operative Gebarung (31 – 32)				-193,88	-600,00	406,12	-193,88	-600,00	406,12

	MVAG	MVAG	VCQU	Ergebnisrechnung			Finanzierungsrechnung					
				EH	FH	RA 2023	VA 2023	RA - VA	RA 2023	VA 2023	RA - VA	
SU 23						0,00	0,00	0,00	0,00	0,00	0,00	
SA00						-193,88	-600,00	406,12				
Investive Gebarung												
SU 33									0,00	0,00	0,00	
SU 34									0,00	0,00	0,00	
SA2									0,00	0,00	0,00	
SA3									-193,88	-600,00	406,12	
Finanzierungstätigkeit												
SU 35									0,00	0,00	0,00	
SU 36									0,00	0,00	0,00	
SA4									0,00	0,00	0,00	
SA5									-193,88	-600,00	406,12	
48 Wohnbauförderung												
480 Allgemeine Wohnbauförderung												
480000 Allgemeine Wohnbauförderung												
Operative Gebarung												
SU 21 / 31						0,00	0,00	0,00	0,00	0,00	0,00	
1/480000-768000				2234	3234	27	2.200,00	2.500,00	-300,00	2.200,00	2.500,00	-300,00
SU 22 / 32						2.200,00	2.500,00	-300,00	2.200,00	2.500,00	-300,00	
SA 0 / SA 1						-2.200,00	-2.500,00	300,00	-2.200,00	-2.500,00	300,00	
SU 23						0,00	0,00	0,00	0,00	0,00	0,00	
SA00						-2.200,00	-2.500,00	300,00				
Investive Gebarung												
SU 33									0,00	0,00	0,00	
SU 34									0,00	0,00	0,00	
SA2									0,00	0,00	0,00	
SA3									-2.200,00	-2.500,00	300,00	
Finanzierungstätigkeit												
SU 35									0,00	0,00	0,00	
SU 36									0,00	0,00	0,00	
SA4									0,00	0,00	0,00	
SA5									-2.200,00	-2.500,00	300,00	

		MVAG	MVAG	VCQU	Ergebnisrechnung			Finanzierungsrechnung		
		EH	FH		RA 2023	VA 2023	RA - VA	RA 2023	VA 2023	RA - VA
5 Gesundheit										
51	Gesundheitsdienst									
510	Medizinische Bereichsversorgung									
510000	Medizinische Bereichsversorgung									
Operative Gebarung										
SU 21 / 31	Summe Erträge / Einzahlungen operative Gebarung				0,00	0,00	0,00	0,00	0,00	0,00
1/510000-751000	Land, Gemeindeärztlicher Dienst	2231	3231	26	2.050,57	2.000,00	50,57	2.050,57	2.000,00	50,57
SU 22 / 32	Summe Aufwendungen / Auszahlungen operative Gebarung				2.050,57	2.000,00	50,57	2.050,57	2.000,00	50,57
SA 0 / SA 1	(0) Nettoergebnis (21 - 22) / (1) Geldfluss operative Gebarung (31 - 32)				-2.050,57	-2.000,00	-50,57	-2.050,57	-2.000,00	-50,57
SU 23	Summe Haushaltsrücklagen				0,00	0,00	0,00	0,00	0,00	0,00
SA00	Nettoergebnis nach Zuw./Entn. Haushaltsrücklagen (Saldo 0 +/- SU23)				-2.050,57	-2.000,00	-50,57			
Investive Gebarung										
SU 33	Summe Einzahlungen investive Gebarung							0,00	0,00	0,00
SU 34	Summe Auszahlungen investive Gebarung							0,00	0,00	0,00
SA2	Saldo (2) Geldfluss aus der Investiven Gebarung (33 - 34)							0,00	0,00	0,00
SA3	Saldo (3) Nettofinanzierungssaldo (Saldo 1 + Saldo 2)							-2.050,57	-2.000,00	-50,57
Finanzierungstätigkeit										
SU 35	Summe Einzahlungen aus der Finanzierungstätigkeit							0,00	0,00	0,00
SU 36	Summe Auszahlungen aus der Finanzierungstätigkeit							0,00	0,00	0,00
SA4	Saldo (4) Geldfluss aus der Finanzierungstätigkeit (35 - 36)							0,00	0,00	0,00
SA5	Saldo (5) Geldfluss aus der voranschlagswirksamen Gebarung (Saldo 3 + Saldo 4)							-2.050,57	-2.000,00	-50,57
519	Sonstige Einrichtungen und Maßnahmen									
519100	COVID 19									
Operative Gebarung										
SU 21 / 31	Summe Erträge / Einzahlungen operative Gebarung				0,00	0,00	0,00	0,00	0,00	0,00
1/519100-459000	Sonstige Verbrauchsgüter	2221	3221	23		200,00	-200,00		200,00	-200,00
1/519100-722000	Rückersätze von Erträgen	2225	3225	24	4.061,00		4.061,00	4.061,00		4.061,00
SU 22 / 32	Summe Aufwendungen / Auszahlungen operative Gebarung				4.061,00	200,00	3.861,00	4.061,00	200,00	3.861,00
SA 0 / SA 1	(0) Nettoergebnis (21 - 22) / (1) Geldfluss operative Gebarung (31 - 32)				-4.061,00	-200,00	-3.861,00	-4.061,00	-200,00	-3.861,00
SU 23	Summe Haushaltsrücklagen				0,00	0,00	0,00	0,00	0,00	0,00
SA00	Nettoergebnis nach Zuw./Entn. Haushaltsrücklagen (Saldo 0 +/- SU23)				-4.061,00	-200,00	-3.861,00			
Investive Gebarung										
SU 33	Summe Einzahlungen investive Gebarung							0,00	0,00	0,00
SU 34	Summe Auszahlungen investive Gebarung							0,00	0,00	0,00
SA2	Saldo (2) Geldfluss aus der Investiven Gebarung (33 - 34)							0,00	0,00	0,00

	MVAG	MVAG	VCQU	Ergebnisrechnung			Finanzierungsrechnung			
				EH	FH	RA 2023	VA 2023	RA - VA	RA 2023	VA 2023
Investive Gebarung										
SU 33								0,00	0,00	0,00
SU 34								0,00	0,00	0,00
SA2								0,00	0,00	0,00
SA3								-3,05	0,00	-3,05
Finanzierungstätigkeit										
SU 35								0,00	0,00	0,00
SU 36								0,00	0,00	0,00
SA4								0,00	0,00	0,00
SA5								-3,05	0,00	-3,05

		MVAG	MVAG	VCQU	Ergebnisrechnung			Finanzierungsrechnung		
		EH	FH		RA 2023	VA 2023	RA - VA	RA 2023	VA 2023	RA - VA
6 Straßen- und Wasserbau, Verkehr										
61	Straßenbau									
612	Gemeindestraßen									
612000	Gemeindestraßen									
Operative Gebarung										
2/612000+813000	Erträge aus der Auflösung von Investitionszuschüssen (Kapitaltransfers)	2127			685,00	700,00	-15,00			
2/612000+829000	Sonstige Erträge	2116	3116	18	1.900,00		1.900,00	1.900,00		1.900,00
6/612000+829910	Zuführung von Vorhaben Dorfplatzgestaltung und Hauptstraße	2116	3116	1 18	46.447,25		46.447,25	46.447,25		46.447,25
SU 21 / 31	Summe Erträge / Einzahlungen operative Gebarung				49.032,25	700,00	48.332,25	48.347,25	0,00	48.347,25
1/612000-400000	Geringwertige Wirtschaftsgüter (GWG)	2221	3221	23	218,53	1.000,00	-781,47	218,53	1.000,00	-781,47
1/612000-611000	Instandhaltung von Straßenbauten	2224	3224	24		2.000,00	-2.000,00		2.000,00	-2.000,00
1/612000-680000	Planmäßige Abschreibung	2226			45.227,48	43.400,00	1.827,48			
1/612000-710000	Öffentliche Abgaben, ohne Gebühren gemäß FAG	2225	3225	24	47,00		47,00	47,00		47,00
1/612000-729000	Sonstige Aufwendungen	2225	3225	24		500,00	-500,00		500,00	-500,00
SU 22 / 32	Summe Aufwendungen / Auszahlungen operative Gebarung				45.493,01	46.900,00	-1.406,99	265,53	3.500,00	-3.234,47
SA 0 / SA 1	(0) Nettoergebnis (21 - 22) / (1) Geldfluss operative Gebarung (31 - 32)				3.539,24	-46.200,00	49.739,24	48.081,72	-3.500,00	51.581,72
SU 23	Summe Haushaltsrücklagen				0,00	0,00	0,00	0,00	0,00	0,00
SA00	Nettoergebnis nach Zuw./Entn. Haushaltsrücklagen (Saldo 0 +/- SU23)				3.539,24	-46.200,00	49.739,24			
Investive Gebarung										
SU 33	Summe Einzahlungen investive Gebarung							0,00	0,00	0,00
5/612000-002000	Gemeindestraßen, -brücken, -beleuch		3412	1 40				46.627,13		46.627,13
SU 34	Summe Auszahlungen investive Gebarung							46.627,13	0,00	46.627,13
SA2	Saldo (2) Geldfluss aus der Investiven Gebarung (33 - 34)							-46.627,13	0,00	-46.627,13
SA3	Saldo (3) Nettofinanzierungssaldo (Saldo 1 + Saldo 2)							1.454,59	-3.500,00	4.954,59
Finanzierungstätigkeit										
SU 35	Summe Einzahlungen aus der Finanzierungstätigkeit							0,00	0,00	0,00
SU 36	Summe Auszahlungen aus der Finanzierungstätigkeit							0,00	0,00	0,00
SA4	Saldo (4) Geldfluss aus der Finanzierungstätigkeit (35 - 36)							0,00	0,00	0,00
SA5	Saldo (5) Geldfluss aus der voranschlagswirksamen Gebarung (Saldo 3 + Saldo 4)							1.454,59	-3.500,00	4.954,59
612100	Gemeindestraßenbau									
Operative Gebarung										
SU 21 / 31	Summe Erträge / Einzahlungen operative Gebarung				0,00	0,00	0,00	0,00	0,00	0,00

		MVAG			Ergebnisrechnung			Finanzierungsrechnung		
		EH	FH	VCQU	RA 2023	VA 2023	RA - VA	RA 2023	VA 2023	RA - VA
1/612100-680000	Planmäßige Abschreibung	2226			5.939,18	5.200,00	739,18			
SU 22 / 32	Summe Aufwendungen / Auszahlungen operative Gebarung				5.939,18	5.200,00	739,18	0,00	0,00	0,00
SA 0 / SA 1	(0) Nettoergebnis (21 - 22) / (1) Geldfluss operative Gebarung (31 - 32)				-5.939,18	-5.200,00	-739,18	0,00	0,00	0,00
SU 23	Summe Haushaltsrücklagen				0,00	0,00	0,00	0,00	0,00	0,00
SA00	Nettoergebnis nach Zuw./Entn. Haushaltsrücklagen (Saldo 0 +/- SU23)				-5.939,18	-5.200,00	-739,18			
Investive Gebarung										
SU 33	Summe Einzahlungen investive Gebarung							0,00	0,00	0,00
5/612100-002000	Uferverbauung		3412	40				30.004,41		30.004,41
SU 34	Summe Auszahlungen investive Gebarung							30.004,41	0,00	30.004,41
SA2	Saldo (2) Geldfluss aus der Investiven Gebarung (33 - 34)							-30.004,41	0,00	-30.004,41
SA3	Saldo (3) Nettofinanzierungssaldo (Saldo 1 + Saldo 2)							-30.004,41	0,00	-30.004,41
Finanzierungstätigkeit										
SU 35	Summe Einzahlungen aus der Finanzierungstätigkeit							0,00	0,00	0,00
SU 36	Summe Auszahlungen aus der Finanzierungstätigkeit							0,00	0,00	0,00
SA4	Saldo (4) Geldfluss aus der Finanzierungstätigkeit (35 - 36)							0,00	0,00	0,00
SA5	Saldo (5) Geldfluss aus der voranschlagswirksamen Gebarung (Saldo 3 + Saldo 4)							-30.004,41	0,00	-30.004,41
612200 Dorfplatzgestaltung und Hauptstraße										
Operative Gebarung										
2/612200+813000	Erträge aus der Auflösung von Investitionszuschüssen (Kapitaltransfers)	2127			642,34		642,34			
6/612200+871000	BZ	2121	3121	1 33	210.000,00	230.000,00	-20.000,00	210.000,00	230.000,00	-20.000,00
SU 21 / 31	Summe Erträge / Einzahlungen operative Gebarung				210.642,34	230.000,00	-19.357,66	210.000,00	230.000,00	-20.000,00
1/612200-680000	Planmäßige Abschreibung	2226			10.658,13	8.500,00	2.158,13			
5/612200-729910	Zuführung an Vorhaben Gemeindestraßen	2225	3225	1 24	46.447,25		46.447,25	46.447,25		46.447,25
SU 22 / 32	Summe Aufwendungen / Auszahlungen operative Gebarung				57.105,38	8.500,00	48.605,38	46.447,25	0,00	46.447,25
SA 0 / SA 1	(0) Nettoergebnis (21 - 22) / (1) Geldfluss operative Gebarung (31 - 32)				153.536,96	221.500,00	-67.963,04	163.552,75	230.000,00	-66.447,25
SU 23	Summe Haushaltsrücklagen				0,00	0,00	0,00	0,00	0,00	0,00
SA00	Nettoergebnis nach Zuw./Entn. Haushaltsrücklagen (Saldo 0 +/- SU23)				153.536,96	221.500,00	-67.963,04			
Investive Gebarung										
6/612200+301000	Kapitaltransfers von Ländern, Landesfonds und Landeskammern (Projekt Dorfgarten)		3331	1 33				9.800,00		9.800,00
SU 33	Summe Einzahlungen investive Gebarung							9.800,00	0,00	9.800,00
5/612200-002000	Baukosten		3412	1 40				14.410,87	230.000,00	-215.589,13
SU 34	Summe Auszahlungen investive Gebarung							14.410,87	230.000,00	-215.589,13
SA2	Saldo (2) Geldfluss aus der Investiven Gebarung (33 - 34)							-4.610,87	-230.000,00	225.389,13
SA3	Saldo (3) Nettofinanzierungssaldo (Saldo 1 + Saldo 2)							158.941,88	0,00	158.941,88

		MVAG	MVAG	VCQU	Ergebnisrechnung			Finanzierungsrechnung		
		EH	FH		RA 2023	VA 2023	RA - VA	RA 2023	VA 2023	RA - VA
Finanzierungstätigkeit										
SU 35	Summe Einzahlungen aus der Finanzierungstätigkeit							0,00	0,00	0,00
SU 36	Summe Auszahlungen aus der Finanzierungstätigkeit							0,00	0,00	0,00
SA4	Saldo (4) Geldfluss aus der Finanzierungstätigkeit (35 – 36)							0,00	0,00	0,00
SA5	Saldo (5) Geldfluss aus der voranschlagswirksamen Gebarung (Saldo 3 + Saldo 4)							158.941,88	0,00	158.941,88
63 Schutzwasserbau										
632 Wasserwehre und Schleusen										
632000 Wasserwehre und Schleusen										
Operative Gebarung										
SU 21 / 31	Summe Erträge / Einzahlungen operative Gebarung				0,00	0,00	0,00	0,00	0,00	0,00
1/632000-616000	Instandhaltung von Maschinen und maschinellen Anlagen	2224	3224	24		200,00	-200,00		200,00	-200,00
SU 22 / 32	Summe Aufwendungen / Auszahlungen operative Gebarung				0,00	200,00	-200,00	0,00	200,00	-200,00
SA 0 / SA 1	(0) Nettoergebnis (21 - 22) / (1) Geldfluss operative Gebarung (31 – 32)				0,00	-200,00	200,00	0,00	-200,00	200,00
SU 23	Summe Haushaltsrücklagen				0,00	0,00	0,00	0,00	0,00	0,00
SA00	Nettoergebnis nach Zuw./Entn. Haushaltsrücklagen (Saldo 0 +/- SU23)				0,00	-200,00	200,00			
Investive Gebarung										
SU 33	Summe Einzahlungen investive Gebarung							0,00	0,00	0,00
SU 34	Summe Auszahlungen investive Gebarung							0,00	0,00	0,00
SA2	Saldo (2) Geldfluss aus der Investiven Gebarung (33 – 34)							0,00	0,00	0,00
SA3	Saldo (3) Nettofinanzierungssaldo (Saldo 1 + Saldo 2)							0,00	-200,00	200,00
Finanzierungstätigkeit										
SU 35	Summe Einzahlungen aus der Finanzierungstätigkeit							0,00	0,00	0,00
SU 36	Summe Auszahlungen aus der Finanzierungstätigkeit							0,00	0,00	0,00
SA4	Saldo (4) Geldfluss aus der Finanzierungstätigkeit (35 – 36)							0,00	0,00	0,00
SA5	Saldo (5) Geldfluss aus der voranschlagswirksamen Gebarung (Saldo 3 + Saldo 4)							0,00	-200,00	200,00
64 Straßenverkehr										
640 Einrichtungen und Maßnahmen nach der Straßenverkehrsordnung										
640000 Einrichtungen und Maßnahmen nach der Straßenverkehrsverordnung										
Operative Gebarung										
2/640000+868000	Gemeindestraßen-Strafen	2124	3124	16		500,00	-500,00		500,00	-500,00
SU 21 / 31	Summe Erträge / Einzahlungen operative Gebarung				0,00	500,00	-500,00	0,00	500,00	-500,00
SU 22 / 32	Summe Aufwendungen / Auszahlungen operative Gebarung				0,00	0,00	0,00	0,00	0,00	0,00
SA 0 / SA 1	(0) Nettoergebnis (21 - 22) / (1) Geldfluss operative Gebarung (31 – 32)				0,00	500,00	-500,00	0,00	500,00	-500,00

		MVAG			Ergebnisrechnung			Finanzierungsrechnung		
		EH	FH	VCQU	RA 2023	VA 2023	RA - VA	RA 2023	VA 2023	RA - VA
SU 23	Summe Haushaltsrücklagen				0,00	0,00	0,00	0,00	0,00	0,00
SA00	Nettoergebnis nach Zuw./Entn. Haushaltsrücklagen (Saldo 0 +/- SU23)				0,00	500,00	-500,00			
Investive Gebarung										
SU 33	Summe Einzahlungen investive Gebarung							0,00	0,00	0,00
SU 34	Summe Auszahlungen investive Gebarung							0,00	0,00	0,00
SA2	Saldo (2) Geldfluss aus der Investiven Gebarung (33 – 34)							0,00	0,00	0,00
SA3	Saldo (3) Nettofinanzierungssaldo (Saldo 1 + Saldo 2)							0,00	500,00	-500,00
Finanzierungstätigkeit										
SU 35	Summe Einzahlungen aus der Finanzierungstätigkeit							0,00	0,00	0,00
SU 36	Summe Auszahlungen aus der Finanzierungstätigkeit							0,00	0,00	0,00
SA4	Saldo (4) Geldfluss aus der Finanzierungstätigkeit (35 – 36)							0,00	0,00	0,00
SA5	Saldo (5) Geldfluss aus der voranschlagswirksamen Gebarung (Saldo 3 + Saldo 4)							0,00	500,00	-500,00
649	Sonstige Einrichtungen und Maßnahmen									
649000	E-Tankstelle									
Operative Gebarung										
2/649000+829000	Umsatzvergütung	2116	3116	18	2.220,00	2.000,00	220,00	2.220,00	2.000,00	220,00
SU 21 / 31	Summe Erträge / Einzahlungen operative Gebarung				2.220,00	2.000,00	220,00	2.220,00	2.000,00	220,00
1/649000-600000	Stromverbrauch	2222	3222	24	5.486,10	4.000,00	1.486,10	4.519,10	4.000,00	519,10
1/649000-680000	Planmäßige Abschreibung	2226			837,69	800,00	37,69			
SU 22 / 32	Summe Aufwendungen / Auszahlungen operative Gebarung				6.323,79	4.800,00	1.523,79	4.519,10	4.000,00	519,10
SA 0 / SA 1	(0) Nettoergebnis (21 - 22) / (1) Geldfluss operative Gebarung (31 – 32)				-4.103,79	-2.800,00	-1.303,79	-2.299,10	-2.000,00	-299,10
SU 23	Summe Haushaltsrücklagen				0,00	0,00	0,00	0,00	0,00	0,00
SA00	Nettoergebnis nach Zuw./Entn. Haushaltsrücklagen (Saldo 0 +/- SU23)				-4.103,79	-2.800,00	-1.303,79			
Investive Gebarung										
SU 33	Summe Einzahlungen investive Gebarung							0,00	0,00	0,00
SU 34	Summe Auszahlungen investive Gebarung							0,00	0,00	0,00
SA2	Saldo (2) Geldfluss aus der Investiven Gebarung (33 – 34)							0,00	0,00	0,00
SA3	Saldo (3) Nettofinanzierungssaldo (Saldo 1 + Saldo 2)							-2.299,10	-2.000,00	-299,10
Finanzierungstätigkeit										
SU 35	Summe Einzahlungen aus der Finanzierungstätigkeit							0,00	0,00	0,00
SU 36	Summe Auszahlungen aus der Finanzierungstätigkeit							0,00	0,00	0,00
SA4	Saldo (4) Geldfluss aus der Finanzierungstätigkeit (35 – 36)							0,00	0,00	0,00
SA5	Saldo (5) Geldfluss aus der voranschlagswirksamen Gebarung (Saldo 3 + Saldo 4)							-2.299,10	-2.000,00	-299,10

		MVAG	MVAG	VCQU	Ergebnisrechnung			Finanzierungsrechnung		
		EH	FH		RA 2023	VA 2023	RA - VA	RA 2023	VA 2023	RA - VA
69	Verkehr, Sonstiges									
690	Verkehr, Sonstiges									
690000	Verkehr, Sonstiges									
Operative Gebarung										
2/690000+813000	Erträge aus der Auflösung von Investitionszuschüssen (Kapitaltransfers)		2127		375,00	400,00	-25,00			
SU 21 / 31	Summe Erträge / Einzahlungen operative Gebarung				375,00	400,00	-25,00	0,00	0,00	0,00
1/690000-680000	Planmäßige Abschreibung		2226		1.461,57	1.500,00	-38,43			
SU 22 / 32	Summe Aufwendungen / Auszahlungen operative Gebarung				1.461,57	1.500,00	-38,43	0,00	0,00	0,00
SA 0 / SA 1	(0) Nettoergebnis (21 - 22) / (1) Geldfluss operative Gebarung (31 – 32)				-1.086,57	-1.100,00	13,43	0,00	0,00	0,00
SU 23	Summe Haushaltsrücklagen				0,00	0,00	0,00	0,00	0,00	0,00
SA00	Nettoergebnis nach Zuw./Entn. Haushaltsrücklagen (Saldo 0 +/- SU23)				-1.086,57	-1.100,00	13,43			
Investive Gebarung										
SU 33	Summe Einzahlungen investive Gebarung							0,00	0,00	0,00
SU 34	Summe Auszahlungen investive Gebarung							0,00	0,00	0,00
SA2	Saldo (2) Geldfluss aus der Investiven Gebarung (33 – 34)							0,00	0,00	0,00
SA3	Saldo (3) Nettofinanzierungssaldo (Saldo 1 + Saldo 2)							0,00	0,00	0,00
Finanzierungstätigkeit										
SU 35	Summe Einzahlungen aus der Finanzierungstätigkeit							0,00	0,00	0,00
SU 36	Summe Auszahlungen aus der Finanzierungstätigkeit							0,00	0,00	0,00
SA4	Saldo (4) Geldfluss aus der Finanzierungstätigkeit (35 – 36)							0,00	0,00	0,00
SA5	Saldo (5) Geldfluss aus der voranschlagswirksamen Gebarung (Saldo 3 + Saldo 4)							0,00	0,00	0,00

		MVAG	MVAG	VCQU	Ergebnisrechnung			Finanzierungsrechnung		
		EH	FH		RA 2023	VA 2023	RA - VA	RA 2023	VA 2023	RA - VA
7 Wirtschaftsförderung										
71	Grundlagenverbesserung in der Land- und Forstwirtschaft									
710	Land- und forstwirtschaftlicher Wegebau									
710000	Land- und forstwirtschaftlicher Weg									
Operative Gebarung										
6/710000+813000	Erträge aus der Auflösung von Investitionszuschüssen (Kapitaltransfers)	2127			1.008,33		1.008,33			
2/710000+890000	Aktivierete Eigenleistungen	2117				4.500,00	-4.500,00			
SU 21 / 31	Summe Erträge / Einzahlungen operative Gebarung				1.008,33	4.500,00	-3.491,67	0,00	0,00	0,00
1/710000-680000	Planmäßige Abschreibung	2226			47.440,69	47.400,00	40,69			
SU 22 / 32	Summe Aufwendungen / Auszahlungen operative Gebarung				47.440,69	47.400,00	40,69	0,00	0,00	0,00
SA 0 / SA 1	(0) Nettoergebnis (21 - 22) / (1) Geldfluss operative Gebarung (31 - 32)				-46.432,36	-42.900,00	-3.532,36	0,00	0,00	0,00
SU 23	Summe Haushaltsrücklagen				0,00	0,00	0,00	0,00	0,00	0,00
SA00	Nettoergebnis nach Zuw./Entn. Haushaltsrücklagen (Saldo 0 +/- SU23)				-46.432,36	-42.900,00	-3.532,36			
Investive Gebarung										
SU 33	Summe Einzahlungen investive Gebarung							0,00	0,00	0,00
SU 34	Summe Auszahlungen investive Gebarung							0,00	0,00	0,00
SA2	Saldo (2) Geldfluss aus der Investiven Gebarung (33 - 34)							0,00	0,00	0,00
SA3	Saldo (3) Nettofinanzierungssaldo (Saldo 1 + Saldo 2)							0,00	0,00	0,00
Finanzierungstätigkeit										
SU 35	Summe Einzahlungen aus der Finanzierungstätigkeit							0,00	0,00	0,00
SU 36	Summe Auszahlungen aus der Finanzierungstätigkeit							0,00	0,00	0,00
SA4	Saldo (4) Geldfluss aus der Finanzierungstätigkeit (35 - 36)							0,00	0,00	0,00
SA5	Saldo (5) Geldfluss aus der voranschlagswirksamen Gebarung (Saldo 3 + Saldo 4)							0,00	0,00	0,00
77	Förderung des Fremdenverkehrs									
771	Maßnahmen zur Förderung des Fremdenverkehrs									
771000	Maßnahmen zur Förderung des Fremdenverkehrs									
Operative Gebarung										
2/771000+808000	Veräußerungen von Waren DKT Spiel	2116	3116	16	2.467,50		2.467,50	2.467,50		2.467,50
2/771000+810000	Erträge aus Leistungen (Werbefläche EVN)	2114	3114	13		1.600,00	-1.600,00		1.600,00	-1.600,00
2/771000+813000	Erträge aus der Auflösung von Investitionszuschüssen (Kapitaltransfers)	2127			358,00	400,00	-42,00			
2/771000+829000	Sonstige Einnahmen EVN Werbetafel	2116	3116	18	1.890,00		1.890,00	1.890,00		1.890,00
SU 21 / 31	Summe Erträge / Einzahlungen operative Gebarung				4.715,50	2.000,00	2.715,50	4.357,50	1.600,00	2.757,50

		MVAG			Ergebnisrechnung			Finanzierungsrechnung		
		EH	FH	VCQU	RA 2023	VA 2023	RA - VA	RA 2023	VA 2023	RA - VA
1/771000-400000	Geringwertige Anschaffungen bis 800 €	2221	3221	23		500,00	-500,00		500,00	-500,00
1/771000-413000	Handelswaren DKT Spiel	2221	3221	23	1.627,50		1.627,50	1.627,50		1.627,50
1/771000-457000	Prospekte	2221	3221	23		500,00	-500,00		500,00	-500,00
1/771000-618000	Instandhaltung von sonstigen Anlagen	2224	3224	24	160,80	500,00	-339,20	160,80	500,00	-339,20
1/771000-680000	Planmäßige Abschreibung	2226			1.114,20	1.100,00	14,20			
1/771000-700000	Pacht Parkplätze ÖBF	2223	3223	24	134,68	200,00	-65,32	134,68	200,00	-65,32
1/771000-711000	öffentliche Abgaben Gebühren für die Benützung von Gemeindeeinrichtungen und Anlagen gemäß FAG	2225	3225	24	453,39	400,00	53,39	453,39	400,00	53,39
1/771000-728000	Entgelte für sonstige Leistungen	2225	3225	24	7.680,00	200,00	7.480,00	7.680,00	200,00	7.480,00
1/771000-757000	Beiträge an Fremdenverkehrsvereine	2234	3234	27	7.739,27	6.500,00	1.239,27	7.739,27	6.500,00	1.239,27
SU 22 / 32	Summe Aufwendungen / Auszahlungen operative Gebarung				18.909,84	9.900,00	9.009,84	17.795,64	8.800,00	8.995,64
SA 0 / SA 1	(0) Nettoergebnis (21 - 22) / (1) Geldfluss operative Gebarung (31 - 32)				-14.194,34	-7.900,00	-6.294,34	-13.438,14	-7.200,00	-6.238,14
SU 23	Summe Haushaltsrücklagen				0,00	0,00	0,00	0,00	0,00	0,00
SA00	Nettoergebnis nach Zuw./Entn. Haushaltsrücklagen (Saldo 0 +/- SU23)				-14.194,34	-7.900,00	-6.294,34			
Investive Gebarung										
SU 33	Summe Einzahlungen investive Gebarung							0,00	0,00	0,00
SU 34	Summe Auszahlungen investive Gebarung							0,00	0,00	0,00
SA2	Saldo (2) Geldfluss aus der Investiven Gebarung (33 - 34)							0,00	0,00	0,00
SA3	Saldo (3) Nettofinanzierungssaldo (Saldo 1 + Saldo 2)							-13.438,14	-7.200,00	-6.238,14
Finanzierungstätigkeit										
SU 35	Summe Einzahlungen aus der Finanzierungstätigkeit							0,00	0,00	0,00
SU 36	Summe Auszahlungen aus der Finanzierungstätigkeit							0,00	0,00	0,00
SA4	Saldo (4) Geldfluss aus der Finanzierungstätigkeit (35 - 36)							0,00	0,00	0,00
SA5	Saldo (5) Geldfluss aus der voranschlagswirksamen Gebarung (Saldo 3 + Saldo 4)							-13.438,14	-7.200,00	-6.238,14
771200	ÖTK Myrafälle									
Operative Gebarung										
2/771200+810000	Leistungserlöse	2114	3114	13	185.666,05	180.000,00	5.666,05	185.666,05	180.000,00	5.666,05
2/771200+813000	Erträge aus der Auflösung von Investitionszuschüssen (Kapitaltransfers)	2127			666,67	700,00	-33,33			
2/771200+817200	Erträge aus der Auflösung von sonstigen Rückstellungen	2117			886,40	500,00	386,40			
2/771200+829000	Sonstige Erträge (Zuschuss Spielgerät)	2116	3116	18	6.000,00		6.000,00	6.000,00		6.000,00
2/771200+829100	Sponsoring Wanderkarte	2116	3116	18	4.520,00		4.520,00	4.520,00		4.520,00
2/771200+863000	Eingliederungsbeihilfe AMS	2121	3121	15	10.190,56		10.190,56	10.190,56		10.190,56
SU 21 / 31	Summe Erträge / Einzahlungen operative Gebarung				207.929,68	181.200,00	26.729,68	206.376,61	180.000,00	26.376,61
1/771200-400000	Geringwertige Anschaffungen bis 800 €	2221	3221	23	2.719,91	800,00	1.919,91	2.719,91	800,00	1.919,91
1/771200-430000	Lebensmittel und Getränke	2221	3221	23	279,89		279,89	279,89		279,89

		MVAG			Ergebnisrechnung			Finanzierungsrechnung		
		MVAG	MVAG	VCQU	RA 2023	VA 2023	RA - VA	RA 2023	VA 2023	RA - VA
		EH	FH							
1/771200-454000	Reinigungsmittel	2221	3221	23		500,00	-500,00		500,00	-500,00
1/771200-457000	Druckwerke, Wanderkarte	2221	3221	23	3.880,00	500,00	3.380,00	3.880,00	500,00	3.380,00
1/771200-459000	Sonstige Verbrauchsgüter	2221	3221	23	871,78	2.500,00	-1.628,22	871,78	2.500,00	-1.628,22
1/771200-510000	Entlohnung Angestellte	2211	3211	20	25.843,70	25.600,00	243,70	25.843,70	25.600,00	243,70
1/771200-511000	Entlohnung Arbeiter	2211	3211	20	24.838,14	24.900,00	-61,86	24.838,14	24.900,00	-61,86
1/771200-523000	Geldbezüge der nicht ganzjährig beschäftigten Arbeiter	2211	3211	20	19.153,33	42.800,00	-23.646,67	19.153,33	42.800,00	-23.646,67
1/771200-566000	Zuwendungen aus Anlass von Dienstjubiläen	2212	3212	20	548,16	600,00	-51,84	548,16	600,00	-51,84
1/771200-580000	DB (FBAF)	2212	3212	20	1.808,91	2.800,00	-991,09	1.808,91	2.800,00	-991,09
1/771200-582000	DG-SV	2212	3212	20	13.816,74	18.500,00	-4.683,26	13.816,74	18.500,00	-4.683,26
1/771200-582100	MV-Beiträge	2212	3212	20	707,00	1.100,00	-393,00	707,00	1.100,00	-393,00
1/771200-591000	Dotierung von Rückstellungen für Abfertigungen	2214			1.228,55	1.600,00	-371,45			
1/771200-592000	Dotierung von Rückstellungen für Jubiläumszuwendungen	2214			409,40	600,00	-190,60			
1/771200-600000	Strom Myrafällenbeleuchtung	2222	3222	24	1.915,54	4.000,00	-2.084,46	1.915,54	4.000,00	-2.084,46
1/771200-612000	Instandhaltung der WVA	2224	3224	24		100,00	-100,00		100,00	-100,00
1/771200-618000	Instandhaltung sonstiger Anlagen	2224	3224	24	9.207,15	3.000,00	6.207,15	9.207,15	3.000,00	6.207,15
1/771200-631000	Parkleitsystem Handy	2222	3222	24	157,63	200,00	-42,37	157,63	200,00	-42,37
1/771200-640000	Rechts- und Beratungsaufwand	2222	3222	24	270,00	3.000,00	-2.730,00	270,00	3.000,00	-2.730,00
1/771200-670000	Versicherungen	2222	3222	24	17,54	100,00	-82,46	17,54	100,00	-82,46
1/771200-680000	Planmäßige Abschreibung	2226			5.384,57	5.200,00	184,57			
1/771200-700000	Pachtzinse	2223	3223	24	2.731,00	4.400,00	-1.669,00	2.731,00	4.400,00	-1.669,00
1/771200-711000	öffentliche Abgaben Gebühren für die Benützung von Gemeindevorrichtungen und Anlagen gemäß FAG	2225	3225	24	204,28	200,00	4,28	204,28	200,00	4,28
1/771200-720000	Kostenbeiträge für Müllbehandlung	2225	3225	24	35.000,00	30.000,00	5.000,00	35.000,00	30.000,00	5.000,00
1/771200-720100	Verwaltungskosten-Vergütung	2225	3225	24	13.017,02	13.600,00	-582,98	13.017,02	13.600,00	-582,98
1/771200-724000	Reisegebühren	2225	3225	24		100,00	-100,00		100,00	-100,00
1/771200-728000	sonstige Leistungen	2225	3225	24	10.177,24	6.700,00	3.477,24	10.177,24	6.700,00	3.477,24
1/771200-729000	Sonstige Ausgaben	2225	3225	24		1.000,00	-1.000,00		1.000,00	-1.000,00
SU 22 / 32	Summe Aufwendungen / Auszahlungen operative Gebarung				174.187,48	194.400,00	-20.212,52	167.164,96	187.000,00	-19.835,04
SA 0 / SA 1	(0) Nettoergebnis (21 - 22) / (1) Geldfluss operative Gebarung (31 - 32)				33.742,20	-13.200,00	46.942,20	39.211,65	-7.000,00	46.211,65
SU 23	Summe Haushaltsrücklagen				0,00	0,00	0,00	0,00	0,00	0,00
SA00	Nettoergebnis nach Zuw./Entn. Haushaltsrücklagen (Saldo 0 +/- SU23)				33.742,20	-13.200,00	46.942,20			
Investive Gebarung										
SU 33	Summe Einzahlungen investive Gebarung							0,00	0,00	0,00
1/771200-006000	Spielgeräte		3412	2 40				28,91		28,91
SU 34	Summe Auszahlungen investive Gebarung							28,91	0,00	28,91

	MVAG	MVAG	VCQU	Ergebnisrechnung			Finanzierungsrechnung		
				EH	FH		RA 2023	VA 2023	RA - VA
SA2							-28,91	0,00	-28,91
SA3							39.182,74	-7.000,00	46.182,74
Finanzierungstätigkeit									
SU 35							0,00	0,00	0,00
SU 36							0,00	0,00	0,00
SA4							0,00	0,00	0,00
SA5							39.182,74	-7.000,00	46.182,74

		MVAG	MVAG	VCQU	Ergebnisrechnung			Finanzierungsrechnung		
		EH	FH		RA 2023	VA 2023	RA - VA	RA 2023	VA 2023	RA - VA
8 Dienstleistungen										
81	Öffentliche Einrichtungen (soweit nicht dem Abschnitt 85 zuzuordnen)									
814	Straßenreinigung									
814000	Straßenreinigung									
Operative Gebarung										
SU 21 / 31	Summe Erträge / Einzahlungen operative Gebarung				0,00	0,00	0,00	0,00	0,00	0,00
1/814000-511000	Entlohnung Mitarbeiter	2211	3211	20	1.175,02	1.200,00	-24,98	1.175,02	1.200,00	-24,98
1/814000-580000	DB (FBAF)	2212	3212	20		100,00	-100,00		100,00	-100,00
1/814000-582000	DG-SV	2212	3212	20	232,57	300,00	-67,43	232,57	300,00	-67,43
1/814000-582100	MV-Beiträge	2212	3212	20	16,54	100,00	-83,46	16,54	100,00	-83,46
1/814000-728000	Winterdienst, Straßenkehrung	2225	3225	24	26.347,51	30.000,00	-3.652,49	26.347,51	30.000,00	-3.652,49
SU 22 / 32	Summe Aufwendungen / Auszahlungen operative Gebarung				27.771,64	31.700,00	-3.928,36	27.771,64	31.700,00	-3.928,36
SA 0 / SA 1	(0) Nettoergebnis (21 - 22) / (1) Geldfluss operative Gebarung (31 - 32)				-27.771,64	-31.700,00	3.928,36	-27.771,64	-31.700,00	3.928,36
SU 23	Summe Haushaltsrücklagen				0,00	0,00	0,00	0,00	0,00	0,00
SA00	Nettoergebnis nach Zuw./Entn. Haushaltsrücklagen (Saldo 0 +/- SU23)				-27.771,64	-31.700,00	3.928,36			
Investive Gebarung										
SU 33	Summe Einzahlungen investive Gebarung							0,00	0,00	0,00
SU 34	Summe Auszahlungen investive Gebarung							0,00	0,00	0,00
SA2	Saldo (2) Geldfluss aus der Investiven Gebarung (33 - 34)							0,00	0,00	0,00
SA3	Saldo (3) Nettofinanzierungssaldo (Saldo 1 + Saldo 2)							-27.771,64	-31.700,00	3.928,36
Finanzierungstätigkeit										
SU 35	Summe Einzahlungen aus der Finanzierungstätigkeit							0,00	0,00	0,00
SU 36	Summe Auszahlungen aus der Finanzierungstätigkeit							0,00	0,00	0,00
SA4	Saldo (4) Geldfluss aus der Finanzierungstätigkeit (35 - 36)							0,00	0,00	0,00
SA5	Saldo (5) Geldfluss aus der voranschlagswirksamen Gebarung (Saldo 3 + Saldo 4)							-27.771,64	-31.700,00	3.928,36
815	Park- und Gartenanlagen, Kinderspielplätze									
815000	Park- und Gartenanlagen, Kinderspielplätze									
Operative Gebarung										
SU 21 / 31	Summe Erträge / Einzahlungen operative Gebarung				0,00	0,00	0,00	0,00	0,00	0,00
1/815000-618000	Instandhaltung, Reparatur	2224	3224	24	78,00	2.000,00	-1.922,00	78,00	2.000,00	-1.922,00
1/815000-640000	Prüfungskosten	2222	3222	24		1.500,00	-1.500,00		1.500,00	-1.500,00
1/815000-680000	Planmäßige Abschreibung	2226			1.226,86	1.200,00	26,86			
SU 22 / 32	Summe Aufwendungen / Auszahlungen operative Gebarung				1.304,86	4.700,00	-3.395,14	78,00	3.500,00	-3.422,00
SA 0 / SA 1	(0) Nettoergebnis (21 - 22) / (1) Geldfluss operative Gebarung (31 - 32)				-1.304,86	-4.700,00	3.395,14	-78,00	-3.500,00	3.422,00
SU 23	Summe Haushaltsrücklagen				0,00	0,00	0,00	0,00	0,00	0,00

		MVAG MVAG VCQU			Ergebnisrechnung			Finanzierungsrechnung		
		EH	FH		RA 2023	VA 2023	RA - VA	RA 2023	VA 2023	RA - VA
SA00	Nettoergebnis nach Zuw./Entn. Haushaltsrücklagen (Saldo 0 +/- SU23)				-1.304,86	-4.700,00	3.395,14			
Investive Gebarung										
SU 33	Summe Einzahlungen investive Gebarung							0,00	0,00	0,00
SU 34	Summe Auszahlungen investive Gebarung							0,00	0,00	0,00
SA2	Saldo (2) Geldfluss aus der Investiven Gebarung (33 – 34)							0,00	0,00	0,00
SA3	Saldo (3) Nettofinanzierungssaldo (Saldo 1 + Saldo 2)							-78,00	-3.500,00	3.422,00
Finanzierungstätigkeit										
SU 35	Summe Einzahlungen aus der Finanzierungstätigkeit							0,00	0,00	0,00
SU 36	Summe Auszahlungen aus der Finanzierungstätigkeit							0,00	0,00	0,00
SA4	Saldo (4) Geldfluss aus der Finanzierungstätigkeit (35 – 36)							0,00	0,00	0,00
SA5	Saldo (5) Geldfluss aus der voranschlagswirksamen Gebarung (Saldo 3 + Saldo 4)							-78,00	-3.500,00	3.422,00
816	Öffentliche Beleuchtung und öffentliche Uhren									
816000	Öffentliche Beleuchtung und öffentl Uhren									
Operative Gebarung										
SU 21 / 31	Summe Erträge / Einzahlungen operative Gebarung				0,00	0,00	0,00	0,00	0,00	0,00
1/816000-600000	Stromverbrauch der Strassenbeleucht	2222	3222	24	14.851,72	20.300,00	-5.448,28	14.851,72	20.300,00	-5.448,28
1/816000-619000	Instandhaltung der Strassenbeleucht	2224	3224	24	2.842,29	1.000,00	1.842,29	2.842,29	1.000,00	1.842,29
1/816000-680000	Planmäßige Abschreibung	2226			15.994,54	16.000,00	-5,46			
SU 22 / 32	Summe Aufwendungen / Auszahlungen operative Gebarung				33.688,55	37.300,00	-3.611,45	17.694,01	21.300,00	-3.605,99
SA 0 / SA 1	(0) Nettoergebnis (21 - 22) / (1) Geldfluss operative Gebarung (31 – 32)				-33.688,55	-37.300,00	3.611,45	-17.694,01	-21.300,00	3.605,99
SU 23	Summe Haushaltsrücklagen				0,00	0,00	0,00	0,00	0,00	0,00
SA00	Nettoergebnis nach Zuw./Entn. Haushaltsrücklagen (Saldo 0 +/- SU23)				-33.688,55	-37.300,00	3.611,45			
Investive Gebarung										
SU 33	Summe Einzahlungen investive Gebarung							0,00	0,00	0,00
SU 34	Summe Auszahlungen investive Gebarung							0,00	0,00	0,00
SA2	Saldo (2) Geldfluss aus der Investiven Gebarung (33 – 34)							0,00	0,00	0,00
SA3	Saldo (3) Nettofinanzierungssaldo (Saldo 1 + Saldo 2)							-17.694,01	-21.300,00	3.605,99
Finanzierungstätigkeit										
SU 35	Summe Einzahlungen aus der Finanzierungstätigkeit							0,00	0,00	0,00
SU 36	Summe Auszahlungen aus der Finanzierungstätigkeit							0,00	0,00	0,00
SA4	Saldo (4) Geldfluss aus der Finanzierungstätigkeit (35 – 36)							0,00	0,00	0,00
SA5	Saldo (5) Geldfluss aus der voranschlagswirksamen Gebarung (Saldo 3 + Saldo 4)							-17.694,01	-21.300,00	3.605,99

		MVAG MVAG VCQU			Ergebnisrechnung			Finanzierungsrechnung		
		EH	FH		RA 2023	VA 2023	RA - VA	RA 2023	VA 2023	RA - VA
817	Friedhöfe (einschließlich Einsegnungshallen und Krematorien)									
817000	Friedhöfe									
	Operative Gebarung									
2/817000+852000	Grabstellengebühr	2113	3113	12		2.300,00	-2.300,00		2.300,00	-2.300,00
SU 21 / 31	Summe Erträge / Einzahlungen operative Gebarung				0,00	2.300,00	-2.300,00	0,00	2.300,00	-2.300,00
1/817000-729000	Kostenanteil Friedhof Pernitz	2225	3225	24		14.500,00	-14.500,00		14.500,00	-14.500,00
1/817000-752000	Kostenanteil Friedhof Pernitz	2231	3231	26	-4.895,72		-4.895,72	-4.895,72		-4.895,72
1/817000-777000	Subvention Verein Waldandacht	2234		44		2.200,00	-2.200,00			
SU 22 / 32	Summe Aufwendungen / Auszahlungen operative Gebarung				-4.895,72	16.700,00	-21.595,72	-4.895,72	14.500,00	-19.395,72
SA 0 / SA 1	(0) Nettoergebnis (21 - 22) / (1) Geldfluss operative Gebarung (31 - 32)				4.895,72	-14.400,00	19.295,72	4.895,72	-12.200,00	17.095,72
SU 23	Summe Haushaltsrücklagen				0,00	0,00	0,00	0,00	0,00	0,00
SA00	Nettoergebnis nach Zuw./Entn. Haushaltsrücklagen (Saldo 0 +/- SU23)				4.895,72	-14.400,00	19.295,72			
	Investive Gebarung									
SU 33	Summe Einzahlungen investive Gebarung							0,00	0,00	0,00
1/817000-777000	Subvention Verein Waldandacht		3434	44					2.200,00	-2.200,00
SU 34	Summe Auszahlungen investive Gebarung							0,00	2.200,00	-2.200,00
SA2	Saldo (2) Geldfluss aus der Investiven Gebarung (33 - 34)							0,00	-2.200,00	2.200,00
SA3	Saldo (3) Nettofinanzierungssaldo (Saldo 1 + Saldo 2)							4.895,72	-14.400,00	19.295,72
	Finanzierungstätigkeit									
SU 35	Summe Einzahlungen aus der Finanzierungstätigkeit							0,00	0,00	0,00
SU 36	Summe Auszahlungen aus der Finanzierungstätigkeit							0,00	0,00	0,00
SA4	Saldo (4) Geldfluss aus der Finanzierungstätigkeit (35 - 36)							0,00	0,00	0,00
SA5	Saldo (5) Geldfluss aus der voranschlagswirksamen Gebarung (Saldo 3 + Saldo 4)							4.895,72	-14.400,00	19.295,72
82	Betriebsähnliche Einrichtungen und Betriebe									
820	Wirtschaftshöfe									
820000	Wirtschaftshöfe									
	Operative Gebarung									
2/820000+813000	Erträge aus der Auflösung von Investitionszuschüssen (Kapitaltransfers)	2127			1.083,34	1.100,00	-16,66			
2/820000+816000	Kostenbeiträge (Kostenersätze) für sonstige Leistungen	2114	3114	13	1.446,25	1.500,00	-53,75	1.446,25	1.500,00	-53,75
SU 21 / 31	Summe Erträge / Einzahlungen operative Gebarung				2.529,59	2.600,00	-70,41	1.446,25	1.500,00	-53,75
1/820000-400000	Geringwertige Anschaffungen bis 800 €	2221	3221	23	686,65	500,00	186,65	686,65	500,00	186,65
1/820000-452000	Treibstoffe	2221	3221	23	2.960,64	4.500,00	-1.539,36	3.168,60	4.500,00	-1.331,40
1/820000-459000	Sonstige Verbrauchsgüter	2221	3221	23	170,25	300,00	-129,75	170,25	300,00	-129,75
1/820000-511000	Entlohnung Mitarbeiter	2211	3211	20	3.658,73	3.700,00	-41,27	3.658,73	3.700,00	-41,27

		MVAG			Ergebnisrechnung			Finanzierungsrechnung		
		EH	FH	VCQU	RA 2023	VA 2023	RA - VA	RA 2023	VA 2023	RA - VA
1/820000-580000	DB (FBAF)	2212	3212	20	48,48	100,00	-51,52	48,48	100,00	-51,52
1/820000-582000	DG-SV	2212	3212	20	726,13	800,00	-73,87	726,13	800,00	-73,87
1/820000-582100	MV-Beiträge	2212	3212	20	51,49	100,00	-48,51	51,49	100,00	-48,51
1/820000-616000	Instandhaltung von Maschinen und maschinellen Anlagen	2224	3224	24	1.499,54	400,00	1.099,54	1.499,54	400,00	1.099,54
1/820000-617000	Instandhaltung von Fahrzeugen	2224	3224	24	1.341,67	2.000,00	-658,33	1.341,67	2.000,00	-658,33
1/820000-670000	Versicherungen	2222	3222	24	3.341,43	4.500,00	-1.158,57	3.341,43	4.500,00	-1.158,57
1/820000-680000	Planmäßige Abschreibung	2226			11.553,92	11.600,00	-46,08			
1/820000-700000	Miete Elektroauto	2223	3223	24	5.817,60	5.800,00	17,60	5.817,60	5.800,00	17,60
1/820000-710000	Öffentliche Abgaben, ohne Gebühren gemäß FAG	2225	3225	24	9,90		9,90	9,90		9,90
1/820000-711000	öffentliche Abgaben Gebühren für die Benützung von Gemeindeeinrichtungen und Anlagen gemäß FAG	2225	3225	24	445,84	500,00	-54,16	445,84	500,00	-54,16
1/820000-724000	Reisegebühren	2225	3225	24		100,00	-100,00		100,00	-100,00
1/820000-729000	Sonst. Kosten	2225	3225	24		100,00	-100,00		100,00	-100,00
SU 22 / 32	Summe Aufwendungen / Auszahlungen operative Gebarung				32.312,27	35.000,00	-2.687,73	20.966,31	23.400,00	-2.433,69
SA 0 / SA 1	(0) Nettoergebnis (21 - 22) / (1) Geldfluss operative Gebarung (31 - 32)				-29.782,68	-32.400,00	2.617,32	-19.520,06	-21.900,00	2.379,94
SU 23	Summe Haushaltsrücklagen				0,00	0,00	0,00	0,00	0,00	0,00
SA00	Nettoergebnis nach Zuw./Entn. Haushaltsrücklagen (Saldo 0 +/- SU23)				-29.782,68	-32.400,00	2.617,32			
Investive Gebarung										
SU 33	Summe Einzahlungen investive Gebarung							0,00	0,00	0,00
5/820000-010000	Bauhof		3413	1 40				25.665,31	239.800,00	-214.134,69
1/820000-020000	Maschinen und maschinelle Anlagen		3414	2 41					500,00	-500,00
1/820000-030000	Werkzeuge und sonstige Erzeugungshilfsmittel		3414	2 41					500,00	-500,00
SU 34	Summe Auszahlungen investive Gebarung							25.665,31	240.800,00	-215.134,69
SA2	Saldo (2) Geldfluss aus der Investiven Gebarung (33 - 34)							-25.665,31	-240.800,00	215.134,69
SA3	Saldo (3) Nettofinanzierungssaldo (Saldo 1 + Saldo 2)							-45.185,37	-262.700,00	217.514,63
Finanzierungstätigkeit										
SU 35	Summe Einzahlungen aus der Finanzierungstätigkeit							0,00	0,00	0,00
SU 36	Summe Auszahlungen aus der Finanzierungstätigkeit							0,00	0,00	0,00
SA4	Saldo (4) Geldfluss aus der Finanzierungstätigkeit (35 - 36)							0,00	0,00	0,00
SA5	Saldo (5) Geldfluss aus der voranschlagswirksamen Gebarung (Saldo 3 + Saldo 4)							-45.185,37	-262.700,00	217.514,63
820100	Wirtschaftshöfe Bauhof Thal 4									
Operative Gebarung										
SU 21 / 31	Summe Erträge / Einzahlungen operative Gebarung				0,00	0,00	0,00	0,00	0,00	0,00

		MVAG MVAG VCQU			Ergebnisrechnung			Finanzierungsrechnung		
		EH	FH	VCQU	RA 2023	VA 2023	RA - VA	RA 2023	VA 2023	RA - VA
1/820100-600000	Energiebezüge Strom	2222	3222	24	24,00		24,00	24,00		24,00
SU 22 / 32	Summe Aufwendungen / Auszahlungen operative Gebarung				24,00	0,00	24,00	24,00	0,00	24,00
SA 0 / SA 1	(0) Nettoergebnis (21 - 22) / (1) Geldfluss operative Gebarung (31 - 32)				-24,00	0,00	-24,00	-24,00	0,00	-24,00
SU 23	Summe Haushaltsrücklagen				0,00	0,00	0,00	0,00	0,00	0,00
SA00	Nettoergebnis nach Zuw./Entn. Haushaltsrücklagen (Saldo 0 +/- SU23)				-24,00	0,00	-24,00			
Investive Gebarung										
SU 33	Summe Einzahlungen investive Gebarung							0,00	0,00	0,00
SU 34	Summe Auszahlungen investive Gebarung							0,00	0,00	0,00
SA2	Saldo (2) Geldfluss aus der Investiven Gebarung (33 - 34)							0,00	0,00	0,00
SA3	Saldo (3) Nettofinanzierungssaldo (Saldo 1 + Saldo 2)							-24,00	0,00	-24,00
Finanzierungstätigkeit										
SU 35	Summe Einzahlungen aus der Finanzierungstätigkeit							0,00	0,00	0,00
SU 36	Summe Auszahlungen aus der Finanzierungstätigkeit							0,00	0,00	0,00
SA4	Saldo (4) Geldfluss aus der Finanzierungstätigkeit (35 - 36)							0,00	0,00	0,00
SA5	Saldo (5) Geldfluss aus der voranschlagswirksamen Gebarung (Saldo 3 + Saldo 4)							-24,00	0,00	-24,00
821	Fuhrpark									
821000	Fuhrpark									
Operative Gebarung										
SU 21 / 31	Summe Erträge / Einzahlungen operative Gebarung				0,00	0,00	0,00	0,00	0,00	0,00
1/821000-710000	KFZ Steuer	2225	3225	24	81,84	100,00	-18,16	81,84	100,00	-18,16
SU 22 / 32	Summe Aufwendungen / Auszahlungen operative Gebarung				81,84	100,00	-18,16	81,84	100,00	-18,16
SA 0 / SA 1	(0) Nettoergebnis (21 - 22) / (1) Geldfluss operative Gebarung (31 - 32)				-81,84	-100,00	18,16	-81,84	-100,00	18,16
SU 23	Summe Haushaltsrücklagen				0,00	0,00	0,00	0,00	0,00	0,00
SA00	Nettoergebnis nach Zuw./Entn. Haushaltsrücklagen (Saldo 0 +/- SU23)				-81,84	-100,00	18,16			
Investive Gebarung										
SU 33	Summe Einzahlungen investive Gebarung							0,00	0,00	0,00
SU 34	Summe Auszahlungen investive Gebarung							0,00	0,00	0,00
SA2	Saldo (2) Geldfluss aus der Investiven Gebarung (33 - 34)							0,00	0,00	0,00
SA3	Saldo (3) Nettofinanzierungssaldo (Saldo 1 + Saldo 2)							-81,84	-100,00	18,16
Finanzierungstätigkeit										
SU 35	Summe Einzahlungen aus der Finanzierungstätigkeit							0,00	0,00	0,00
SU 36	Summe Auszahlungen aus der Finanzierungstätigkeit							0,00	0,00	0,00
SA4	Saldo (4) Geldfluss aus der Finanzierungstätigkeit (35 - 36)							0,00	0,00	0,00
SA5	Saldo (5) Geldfluss aus der voranschlagswirksamen Gebarung (Saldo 3 + Saldo 4)							-81,84	-100,00	18,16

		MVAG	MVAG	VCQU	Ergebnisrechnung			Finanzierungsrechnung		
		EH	FH		RA 2023	VA 2023	RA - VA	RA 2023	VA 2023	RA - VA
84	Liegenschaften, Wohn- und Geschäftsgebäude									
840	Grundbesitz									
840000	Grundbesitz									
	Operative Gebarung									
2/840000+811000	Pacht	2115	3115	14	6.883,79	7.000,00	-116,21	6.883,79	7.000,00	-116,21
SU 21 / 31	Summe Erträge / Einzahlungen operative Gebarung				6.883,79	7.000,00	-116,21	6.883,79	7.000,00	-116,21
1/840000-640000	Rechts- und Beratungsaufwand	2222	3222	24	279,60		279,60	279,60		279,60
1/840000-710000	Steuern	2225	3225	24	8,04		8,04	8,04		8,04
SU 22 / 32	Summe Aufwendungen / Auszahlungen operative Gebarung				287,64	0,00	287,64	287,64	0,00	287,64
SA 0 / SA 1	(0) Nettoergebnis (21 - 22) / (1) Geldfluss operative Gebarung (31 - 32)				6.596,15	7.000,00	-403,85	6.596,15	7.000,00	-403,85
SU 23	Summe Haushaltsrücklagen				0,00	0,00	0,00	0,00	0,00	0,00
SA00	Nettoergebnis nach Zuw./Entn. Haushaltsrücklagen (Saldo 0 +/- SU23)				6.596,15	7.000,00	-403,85			
	Investive Gebarung									
SU 33	Summe Einzahlungen investive Gebarung							0,00	0,00	0,00
SU 34	Summe Auszahlungen investive Gebarung							0,00	0,00	0,00
SA2	Saldo (2) Geldfluss aus der Investiven Gebarung (33 - 34)							0,00	0,00	0,00
SA3	Saldo (3) Nettofinanzierungssaldo (Saldo 1 + Saldo 2)							6.596,15	7.000,00	-403,85
	Finanzierungstätigkeit									
SU 35	Summe Einzahlungen aus der Finanzierungstätigkeit							0,00	0,00	0,00
SU 36	Summe Auszahlungen aus der Finanzierungstätigkeit							0,00	0,00	0,00
SA4	Saldo (4) Geldfluss aus der Finanzierungstätigkeit (35 - 36)							0,00	0,00	0,00
SA5	Saldo (5) Geldfluss aus der voranschlagswirksamen Gebarung (Saldo 3 + Saldo 4)							6.596,15	7.000,00	-403,85
85	Betriebe mit marktbestimmter Tätigkeit									
850	Betriebe der Wasserversorgung									
850000	Wasserversorgung									
	Operative Gebarung									
2/850000+813000	Erträge aus der Auflösung von Investitionszuschüssen (Kapitaltransfers)	2127			2.038,96	2.000,00	38,96			
2/850000+852100	Wasserbereitstellungsgebühr	2113	3113	12	33.090,89	33.600,00	-509,11	33.196,64	33.600,00	-403,36
2/850000+852200	Wasserbezugsgebühr	2113	3113	12	40.639,50	30.000,00	10.639,50	40.322,15	30.000,00	10.322,15
SU 21 / 31	Summe Erträge / Einzahlungen operative Gebarung				75.769,35	65.600,00	10.169,35	73.518,79	63.600,00	9.918,79
1/850000-400000	Geringwertige Wirtschaftsgüter (GWG)	2221	3221	23	563,81	1.000,00	-436,19	563,81	1.000,00	-436,19
1/850000-510000	Geldbezüge der Vertragsbediensteten Verwaltung	2211	3211	20	7.842,05	7.800,00	42,05	7.842,05	7.800,00	42,05
1/850000-511000	Geldbezüge der Vertragsbediensteten handwerklicher Verwendung	2211	3211	20	2.349,89	2.400,00	-50,11	2.349,89	2.400,00	-50,11

		MVAG			Ergebnisrechnung			Finanzierungsrechnung		
		EH	FH	VCQU	RA 2023	VA 2023	RA - VA	RA 2023	VA 2023	RA - VA
1/850000-580000	DB (FBAF)	2212	3212	20	290,20	400,00	-109,80	290,20	400,00	-109,80
1/850000-582000	DG-SV	2212	3212	20	2.082,38	2.100,00	-17,62	2.082,38	2.100,00	-17,62
1/850000-582100	MV-Beiträge	2212	3212	20	58,84	100,00	-41,16	58,84	100,00	-41,16
1/850000-591000	Dotierung von Rückstellungen für Abfertigungen	2214			409,52	600,00	-190,48			
1/850000-592000	Dotierung von Rückstellungen für Jubiläumswendungen	2214			136,47	200,00	-63,53			
1/850000-600000	Stromkosten	2222	3222	24	3.399,81	6.300,00	-2.900,19	3.399,81	6.300,00	-2.900,19
1/850000-612000	Instandhaltung der WVA + UV Anlage	2224	3224	24	6.979,55	3.000,00	3.979,55	6.979,55	3.000,00	3.979,55
1/850000-616000	Instandhaltung von Maschinen und maschinellen Anlagen	2224	3224	24	6.838,67	1.000,00	5.838,67	6.838,67	1.000,00	5.838,67
1/850000-631000	Betriebskosten des Steuerkabels	2222	3222	24	322,52	400,00	-77,48	322,52	400,00	-77,48
1/850000-640000	Prüfungskosten	2222	3222	24	2.392,40	3.500,00	-1.107,60	2.392,40	3.500,00	-1.107,60
1/850000-650100	Zinsen Sanierung UV-Anlage DL 22	2241	3241	25	122,12	100,00	22,12	122,12	100,00	22,12
1/850000-670000	Versicherungen	2222	3222	24		300,00	-300,00		300,00	-300,00
1/850000-680000	Planmäßige Abschreibung	2226			4.623,52	4.100,00	523,52			
1/850000-710000	Gebrauchsabgabe intern	2225	3225	24	4.874,85	4.900,00	-25,15	4.874,85	4.900,00	-25,15
1/850000-711000	Gebühren für die Benützung von Gemeindeeinrichtungen und Anlagen gemäß FAG	2225	3225	24	2.683,62	200,00	2.483,62	2.683,62	200,00	2.483,62
1/850000-720100	Verwaltungskosten-Vergütung	2225	3225	24	3.961,70	4.100,00	-138,30	3.961,70	4.100,00	-138,30
1/850000-724000	KM-Geld	2225	3225	24	172,20	100,00	72,20	172,20	100,00	72,20
1/850000-728000	Entgelte für sonstige Leistungen	2225	3225	24	13.129,74	2.000,00	11.129,74	13.129,74	2.000,00	11.129,74
1/850000-728100	Schulung der Bediensteten (Stundenkontingente)	2225	3225	24	650,00		650,00	650,00		650,00
1/850000-729000	Sonstige Ausgaben	2225	3225	24		100,00	-100,00		100,00	-100,00
SU 22 / 32	Summe Aufwendungen / Auszahlungen operative Gebarung				63.883,86	44.700,00	19.183,86	58.714,35	39.800,00	18.914,35
SA 0 / SA 1	(0) Nettoergebnis (21 - 22) / (1) Geldfluss operative Gebarung (31 - 32)				11.885,49	20.900,00	-9.014,51	14.804,44	23.800,00	-8.995,56
SU 23	Summe Haushaltsrücklagen				0,00	0,00	0,00	0,00	0,00	0,00
SA00	Nettoergebnis nach Zuw./Entn. Haushaltsrücklagen (Saldo 0 +/- SU23)				11.885,49	20.900,00	-9.014,51			
Investive Gebarung										
2/850000+300000	Kapitaltransfers von Bund, Bundesfonds und Bundeskammern		3331	33				676,75		676,75
2/850000+307000	Kapitaltransfers von privaten Haushalten (Wasseranschlussabgabe)		3334	34				777,14	3.000,00	-2.222,86
SU 33	Summe Einzahlungen investive Gebarung							1.453,89	3.000,00	-1.546,11
1/850000-004000	Wasser- und Abwasserbauten und -anlagen (Hydranten)		3412	2 40				13.554,90	2.000,00	11.554,90
1/850000-050000	Sonderanlagen (Hausanschlüsse, Erweiterung)		3412	2 40				644,23	2.000,00	-1.355,77

		MVAG		VCQU	Ergebnisrechnung			Finanzierungsrechnung			
		EH	FH		RA 2023	VA 2023	RA - VA	RA 2023	VA 2023	RA - VA	
1/850000-070000	Lizenz		3411	2	42				158,54		158,54
SU 34	Summe Auszahlungen investive Gebarung								14.357,67	4.000,00	10.357,67
SA2	Saldo (2) Geldfluss aus der Investiven Gebarung (33 – 34)								-12.903,78	-1.000,00	-11.903,78
SA3	Saldo (3) Nettofinanzierungssaldo (Saldo 1 + Saldo 2)								1.900,66	22.800,00	-20.899,34
Finanzierungstätigkeit											
SU 35	Summe Einzahlungen aus der Finanzierungstätigkeit								0,00	0,00	0,00
1/850000-346000	Tilgung Sanierung UV-Anlage DL 22		3614		65				1.333,34	1.400,00	-66,66
SU 36	Summe Auszahlungen aus der Finanzierungstätigkeit								1.333,34	1.400,00	-66,66
SA4	Saldo (4) Geldfluss aus der Finanzierungstätigkeit (35 – 36)								-1.333,34	-1.400,00	66,66
SA5	Saldo (5) Geldfluss aus der voranschlagswirksamen Gebarung (Saldo 3 + Saldo 4)								567,32	21.400,00	-20.832,68
850100	Erweiterung Wasserleitung BA 05										
Operative Gebarung											
2/850100+813000	Erträge aus der Auflösung von Investitionszuschüssen (Kapitaltransfers)		2127			179,45	200,00	-20,55			
SU 21 / 31	Summe Erträge / Einzahlungen operative Gebarung					179,45	200,00	-20,55	0,00	0,00	0,00
1/850100-680000	Planmäßige Abschreibung		2226			982,28	1.000,00	-17,72			
SU 22 / 32	Summe Aufwendungen / Auszahlungen operative Gebarung					982,28	1.000,00	-17,72	0,00	0,00	0,00
SA 0 / SA 1	(0) Nettoergebnis (21 - 22) / (1) Geldfluss operative Gebarung (31 – 32)					-802,83	-800,00	-2,83	0,00	0,00	0,00
SU 23	Summe Haushaltsrücklagen					0,00	0,00	0,00	0,00	0,00	0,00
SA00	Nettoergebnis nach Zuw./Entn. Haushaltsrücklagen (Saldo 0 +/- SU23)					-802,83	-800,00	-2,83			
Investive Gebarung											
SU 33	Summe Einzahlungen investive Gebarung								0,00	0,00	0,00
SU 34	Summe Auszahlungen investive Gebarung								0,00	0,00	0,00
SA2	Saldo (2) Geldfluss aus der Investiven Gebarung (33 – 34)								0,00	0,00	0,00
SA3	Saldo (3) Nettofinanzierungssaldo (Saldo 1 + Saldo 2)								0,00	0,00	0,00
Finanzierungstätigkeit											
SU 35	Summe Einzahlungen aus der Finanzierungstätigkeit								0,00	0,00	0,00
SU 36	Summe Auszahlungen aus der Finanzierungstätigkeit								0,00	0,00	0,00
SA4	Saldo (4) Geldfluss aus der Finanzierungstätigkeit (35 – 36)								0,00	0,00	0,00
SA5	Saldo (5) Geldfluss aus der voranschlagswirksamen Gebarung (Saldo 3 + Saldo 4)								0,00	0,00	0,00
850200	Leitungsinformationssystem WVA Muggendorf										
Operative Gebarung											
2/850200+813000	Erträge aus der Auflösung von Investitionszuschüssen (Kapitaltransfers)		2127			767,69		767,69			
SU 21 / 31	Summe Erträge / Einzahlungen operative Gebarung					767,69	0,00	767,69	0,00	0,00	0,00

		MVAG			Ergebnisrechnung			Finanzierungsrechnung		
		EH	FH	VCQU	RA 2023	VA 2023	RA - VA	RA 2023	VA 2023	RA - VA
1/850200-680000	Planmäßige Abschreibung	2226			419,07	300,00	119,07			
SU 22 / 32	Summe Aufwendungen / Auszahlungen operative Gebarung				419,07	300,00	119,07	0,00	0,00	0,00
SA 0 / SA 1	(0) Nettoergebnis (21 - 22) / (1) Geldfluss operative Gebarung (31 - 32)				348,62	-300,00	648,62	0,00	0,00	0,00
SU 23	Summe Haushaltsrücklagen				0,00	0,00	0,00	0,00	0,00	0,00
SA00	Nettoergebnis nach Zuw./Entn. Haushaltsrücklagen (Saldo 0 +/- SU23)				348,62	-300,00	648,62			
Investive Gebarung										
6/850200+301000	Kapitaltransfers von Ländern, Landesfonds und Landeskammern		3331	1 33				3.301,25	3.700,00	-398,75
SU 33	Summe Einzahlungen investive Gebarung							3.301,25	3.700,00	-398,75
5/850200-070000	Aktivierungsfähige Rechte (immaterielle Vermögenswerte)		3411	1 42				1.623,75	1.200,00	423,75
SU 34	Summe Auszahlungen investive Gebarung							1.623,75	1.200,00	423,75
SA2	Saldo (2) Geldfluss aus der Investiven Gebarung (33 - 34)							1.677,50	2.500,00	-822,50
SA3	Saldo (3) Nettofinanzierungssaldo (Saldo 1 + Saldo 2)							1.677,50	2.500,00	-822,50
Finanzierungstätigkeit										
SU 35	Summe Einzahlungen aus der Finanzierungstätigkeit							0,00	0,00	0,00
SU 36	Summe Auszahlungen aus der Finanzierungstätigkeit							0,00	0,00	0,00
SA4	Saldo (4) Geldfluss aus der Finanzierungstätigkeit (35 - 36)							0,00	0,00	0,00
SA5	Saldo (5) Geldfluss aus der voranschlagswirksamen Gebarung (Saldo 3 + Saldo 4)							1.677,50	2.500,00	-822,50
851	Betriebe der Abwasserbeseitigung									
851000	Abwasserbeseitigung									
Operative Gebarung										
2/851000+813000	Erträge aus der Auflösung von Investitionszuschüssen (Kapitaltransfers)	2127			65.626,98	63.400,00	2.226,98			
2/851000+852100	Benützungsgebühr	2113	3113	12	91.504,46	90.500,00	1.004,46	91.979,42	90.500,00	1.479,42
2/851000+860000	Transfers von Bund (KPC) Zinsen	2121	3121	15	5.371,08	5.400,00	-28,92	5.371,08	5.400,00	-28,92
SU 21 / 31	Summe Erträge / Einzahlungen operative Gebarung				162.502,52	159.300,00	3.202,52	97.350,50	95.900,00	1.450,50
1/851000-510000	Geldbezüge der Vertragsbediensteten Verwaltung	2211	3211	20	7.842,05	7.800,00	42,05	7.842,05	7.800,00	42,05
1/851000-511000	Entlohnung Mitarbeiter	2211	3211	20	2.349,89	2.400,00	-50,11	2.349,89	2.400,00	-50,11
1/851000-580000	DB (FBAF)	2212	3212	20	290,20	400,00	-109,80	290,20	400,00	-109,80
1/851000-582000	DG-SV	2212	3212	20	2.082,38	2.100,00	-17,62	2.082,38	2.100,00	-17,62
1/851000-582100	MV-Beiträge	2212	3212	20	58,84	100,00	-41,16	58,84	100,00	-41,16
1/851000-591000	Dotierung von Rückstellungen für Abfertigungen	2214			409,52	600,00	-190,48			
1/851000-592000	Dotierung von Rückstellungen für Jubiläumswendungen	2214			136,47	200,00	-63,53			
1/851000-600000	Stromkosten	2222	3222	24	306,32	200,00	106,32	306,32	200,00	106,32

		MVAG			Ergebnisrechnung			Finanzierungsrechnung		
		EH	FH	VCQU	RA 2023	VA 2023	RA - VA	RA 2023	VA 2023	RA - VA
1/851000-612000	Instandhaltung von Wasser- und Kanalisationsanlagen	2224	3224	24	739,97	1.500,00	-760,03	739,97	1.500,00	-760,03
1/851000-620000	Fäkalienabfuhr	2222	3222	24	871,31	200,00	671,31	871,31	200,00	671,31
1/851000-650000	Zinsen v. Darlehen Kanal Kreuth DL 21	2241	3241	25	4.136,28	800,00	3.336,28	4.136,28	800,00	3.336,28
1/851000-650100	Zinsen PSK Konto Nr. 110.2290 DL 6	2241	3241	25	73,02		73,02	73,02		73,02
1/851000-650110	Zinsen PSK Konto Nr. 110.0371 DL 7	2241	3241	25	18,07		18,07	18,07		18,07
1/851000-650120	Zinsen PSK Konto Nr. 111.3533 DL 8	2241	3241	25	119,37		119,37	119,37		119,37
1/851000-650130	Zinsen PSK Konto Nr. 110.4322 DL 9	2241	3241	25	129,67		129,67	129,67		129,67
1/851000-650200	Zinsen SPK DL 2 (LIS)	2241	3241	25	2.400,84	600,00	1.800,84	2.400,84	600,00	1.800,84
1/851000-650300	Zinsen Raika DL 12	2241	3241	25	3,11		3,11	3,11		3,11
1/851000-659000	Geldverkehrsspesen DL 2 (LIS)	2244	3244	24	34,52		34,52	34,52		34,52
1/851000-670000	Versicherungen	2222	3222	24	674,84	700,00	-25,16	674,84	700,00	-25,16
1/851000-680000	Planmäßige Abschreibung	2226			71.516,35	71.100,00	416,35			
1/851000-710000	Gebrauchsabgabe intern	2225	3225	24	4.781,70	4.800,00	-18,30	4.781,70	4.800,00	-18,30
1/851000-711000	Gebühren für die Benützung von Gemeindeeinrichtungen und Anlagen gemäß FAG	2225	3225	24	4.580,92	200,00	4.380,92	4.580,92	200,00	4.380,92
1/851000-720100	Verwaltungskosten-Vergütung	2225	3225	24	15.280,84	16.000,00	-719,16	15.280,84	16.000,00	-719,16
1/851000-724000	Reisegebühren	2225	3225	24		100,00	-100,00		100,00	-100,00
1/851000-728000	Entgelte für sonstige Leistungen	2225	3225	24	9,80		9,80	9,80		9,80
1/851000-755000	Transfers an Unternehmen (Abwasserverband)	2233	3233	27	13.873,82	15.000,00	-1.126,18	13.873,82	15.000,00	-1.126,18
SU 22 / 32	Summe Aufwendungen / Auszahlungen operative Gebarung				132.720,10	124.800,00	7.920,10	60.657,76	52.900,00	7.757,76
SA 0 / SA 1	(0) Nettoergebnis (21 - 22) / (1) Geldfluss operative Gebarung (31 - 32)				29.782,42	34.500,00	-4.717,58	36.692,74	43.000,00	-6.307,26
SU 23	Summe Haushaltsrücklagen				0,00	0,00	0,00	0,00	0,00	0,00
SA00	Nettoergebnis nach Zuw./Entn. Haushaltsrücklagen (Saldo 0 +/- SU23)				29.782,42	34.500,00	-4.717,58			
Investive Gebarung										
2/851000+300000	Kapitaltransfers von Bund, Bundesfonds und Bundeskammern KPC Barwert		3331	33				9.521,17	7.500,00	2.021,17
6/851000+301000	LIS ABA Kapitaltransfers von Ländern, Landesfonds und Landeskammern		3331	1 33				9.903,75	11.300,00	-1.396,25
2/851000+307000	Kapitaltransfers von privaten Haushalten (Kanaleinmündungsabgabe)		3334	34				580,36	10.000,00	-9.419,64
SU 33	Summe Einzahlungen investive Gebarung							20.005,28	28.800,00	-8.794,72
1/851000-050000	Sonderanlagen (Hausanschlüsse, Erweiterung)		3412	2 40					1.000,00	-1.000,00
5/851000-070000	Aktivierungsfähige Rechte (immaterielle Vermögenswerte)		3411	1 42				4.871,24	3.300,00	1.571,24
SU 34	Summe Auszahlungen investive Gebarung							4.871,24	4.300,00	571,24
SA2	Saldo (2) Geldfluss aus der Investiven Gebarung (33 - 34)							15.134,04	24.500,00	-9.365,96
SA3	Saldo (3) Nettofinanzierungssaldo (Saldo 1 + Saldo 2)							51.826,78	67.500,00	-15.673,22

		MVAG	MVAG	VCQU	Ergebnisrechnung			Finanzierungsrechnung		
		EH	FH		RA 2023	VA 2023	RA - VA	RA 2023	VA 2023	RA - VA
Finanzierungstätigkeit										
SU 35	Summe Einzahlungen aus der Finanzierungstätigkeit							0,00	0,00	0,00
1/851000-346000	Tilgung von Darlehen Kanal Kreuth DL 21		3614	65				9.200,00	9.200,00	
1/851000-346100	Tilgung von Darlehen PSK 110.2290 DL 6		3614	65				4.114,59	4.100,00	14,59
1/851000-346110	Tilgung von Darlehen PSK 110.0371 DL 7		3614	65				1.018,13	1.000,00	18,13
1/851000-346120	Tilgung von Darlehen PSK 111.3533 DL 8		3614	65				6.725,59	6.800,00	-74,41
1/851000-346130	Tilgung von Darlehen PSK 110.4322 DL 9		3614	65				7.305,91	7.300,00	5,91
1/851000-346200	Tilgung Leitungsinformationssystem LIS, DL 2		3614	65				2.640,00	2.700,00	-60,00
SU 36	Summe Auszahlungen aus der Finanzierungstätigkeit							31.004,22	31.100,00	-95,78
SA4	Saldo (4) Geldfluss aus der Finanzierungstätigkeit (35 – 36)							-31.004,22	-31.100,00	95,78
SA5	Saldo (5) Geldfluss aus der voranschlagswirksamen Gebarung (Saldo 3 + Saldo 4)							20.822,56	36.400,00	-15.577,44
851100	Erweiterung Kanalleitung BA 03									
Operative Gebarung										
2/851100+813000	Erträge aus der Auflösung von Investitionszuschüssen (Kapitaltransfers)	2127			396,16	400,00	-3,84			
SU 21 / 31	Summe Erträge / Einzahlungen operative Gebarung				396,16	400,00	-3,84	0,00	0,00	0,00
1/851100-650000	Zinsen DL 1 (BA 03)	2241	3241	25	1.265,66	200,00	1.065,66	1.265,66	200,00	1.065,66
1/851100-659000	Geldverkehrsspesen DL 1 (BA 03)	2244	3244	24	34,52		34,52	34,52		34,52
1/851100-680000	Planmäßige Abschreibung	2226			1.165,20	1.200,00	-34,80			
SU 22 / 32	Summe Aufwendungen / Auszahlungen operative Gebarung				2.465,38	1.400,00	1.065,38	1.300,18	200,00	1.100,18
SA 0 / SA 1	(0) Nettoergebnis (21 - 22) / (1) Geldfluss operative Gebarung (31 – 32)				-2.069,22	-1.000,00	-1.069,22	-1.300,18	-200,00	-1.100,18
SU 23	Summe Haushaltsrücklagen				0,00	0,00	0,00	0,00	0,00	0,00
SA00	Nettoergebnis nach Zuw./Entn. Haushaltsrücklagen (Saldo 0 +/- SU23)				-2.069,22	-1.000,00	-1.069,22			
Investive Gebarung										
SU 33	Summe Einzahlungen investive Gebarung							0,00	0,00	0,00
SU 34	Summe Auszahlungen investive Gebarung							0,00	0,00	0,00
SA2	Saldo (2) Geldfluss aus der Investiven Gebarung (33 – 34)							0,00	0,00	0,00
SA3	Saldo (3) Nettofinanzierungssaldo (Saldo 1 + Saldo 2)							-1.300,18	-200,00	-1.100,18
Finanzierungstätigkeit										
SU 35	Summe Einzahlungen aus der Finanzierungstätigkeit							0,00	0,00	0,00
1/851100-346000	Tilgung DL 1 (BA03)		3614	65				2.486,68	2.500,00	-13,32
SU 36	Summe Auszahlungen aus der Finanzierungstätigkeit							2.486,68	2.500,00	-13,32
SA4	Saldo (4) Geldfluss aus der Finanzierungstätigkeit (35 – 36)							-2.486,68	-2.500,00	13,32

		MVAG			Ergebnisrechnung			Finanzierungsrechnung		
		EH	FH	VCQU	RA 2023	VA 2023	RA - VA	RA 2023	VA 2023	RA - VA
SA5	Saldo (5) Geldfluss aus der voranschlagswirksamen Gebarung (Saldo 3 + Saldo 4)							-3.786,86	-2.700,00	-1.086,86
851200	Kanalсанierung									
Operative Gebarung										
SU 21 / 31	Summe Erträge / Einzahlungen operative Gebarung				0,00	0,00	0,00	0,00	0,00	0,00
1/851200-650000	Zinsen DL 4	2241	3241	25	903,84	100,00	803,84	903,84	100,00	803,84
1/851200-680000	Planmäßige Abschreibung	2226			1.030,56	1.000,00	30,56			
SU 22 / 32	Summe Aufwendungen / Auszahlungen operative Gebarung				1.934,40	1.100,00	834,40	903,84	100,00	803,84
SA 0 / SA 1	(0) Nettoergebnis (21 - 22) / (1) Geldfluss operative Gebarung (31 - 32)				-1.934,40	-1.100,00	-834,40	-903,84	-100,00	-803,84
SU 23	Summe Haushaltsrücklagen				0,00	0,00	0,00	0,00	0,00	0,00
SA00	Nettoergebnis nach Zuw./Entn. Haushaltsrücklagen (Saldo 0 +/- SU23)				-1.934,40	-1.100,00	-834,40			
Investive Gebarung										
SU 33	Summe Einzahlungen investive Gebarung							0,00	0,00	0,00
SU 34	Summe Auszahlungen investive Gebarung							0,00	0,00	0,00
SA2	Saldo (2) Geldfluss aus der Investiven Gebarung (33 - 34)							0,00	0,00	0,00
SA3	Saldo (3) Nettofinanzierungssaldo (Saldo 1 + Saldo 2)							-903,84	-100,00	-803,84
Finanzierungstätigkeit										
SU 35	Summe Einzahlungen aus der Finanzierungstätigkeit							0,00	0,00	0,00
1/851200-346000	Tilgung DL 4		3614	65				9.000,00	9.000,00	
SU 36	Summe Auszahlungen aus der Finanzierungstätigkeit							9.000,00	9.000,00	0,00
SA4	Saldo (4) Geldfluss aus der Finanzierungstätigkeit (35 - 36)							-9.000,00	-9.000,00	0,00
SA5	Saldo (5) Geldfluss aus der voranschlagswirksamen Gebarung (Saldo 3 + Saldo 4)							-9.903,84	-9.100,00	-803,84
852	Betriebe der Müllbeseitigung									
852000	Müllentsorgung									
Operative Gebarung										
2/852000+808000	Müllsäcke	2116	3116	16	224,46	100,00	124,46	224,46	100,00	124,46
2/852000+811000	Miete Kramergasse Müllinsel	2115	3115	14	120,00	100,00	20,00	120,00	100,00	20,00
2/852000+816000	Kostensersatz ÖTK, AWW	2114	3114	13	35.000,00	30.000,00	5.000,00	35.000,00	30.000,00	5.000,00
2/852000+829000	Sonstige Einnahmen	2116	3116	18	1.842,46	3.000,00	-1.157,54	1.842,46	3.000,00	-1.157,54
2/852000+852000	Abfallwirtschaftsgebühr	2113	3113	12	45.302,08	43.000,00	2.302,08	45.534,04	43.000,00	2.534,04
2/852000+852100	Abfallbehandlungsabgabe	2113	3113	12	18.117,50	13.000,00	5.117,50	18.156,02	13.000,00	5.156,02
2/852000+852200	Sondermüllentsorgung Wertstoffsammelstelle Pernitz (ServiceCard)	2113	3113	12	37,65		37,65	37,65		37,65
SU 21 / 31	Summe Erträge / Einzahlungen operative Gebarung				100.644,15	89.200,00	11.444,15	100.914,63	89.200,00	11.714,63
1/852000-400000	Geringwertige Wirtschaftsgüter (GWG)	2221	3221	23		1.000,00	-1.000,00		1.000,00	-1.000,00
1/852000-413000	Ankauf von Müllsäcken und Müllbehältern	2221	3221	23	687,50	1.500,00	-812,50	687,50	1.500,00	-812,50

		MVAG			Ergebnisrechnung			Finanzierungsrechnung		
		EH	FH	VCQU	RA 2023	VA 2023	RA - VA	RA 2023	VA 2023	RA - VA
1/852000-510000	Geldbezüge der Vertragsbediensteten Verwaltung	2211	3211	20	7.841,20	7.800,00	41,20	7.841,20	7.800,00	41,20
1/852000-511000	Geldbezüge der Vertragsbediensteten handwerklicher Verwendung	2211	3211	20	6.142,60	6.200,00	-57,40	6.142,60	6.200,00	-57,40
1/852000-523000	Geldbezüge der nicht ganzjährig beschäftigten Arbeiter	2211	3211	20		3.300,00	-3.300,00		3.300,00	-3.300,00
1/852000-580000	DB (FBAF)	2212	3212	20	386,64	500,00	-113,36	386,64	500,00	-113,36
1/852000-582000	DG-SV	2212	3212	20	2.836,65	2.900,00	-63,35	2.836,65	2.900,00	-63,35
1/852000-582100	MV-Beiträge	2212	3212	20	111,56	200,00	-88,44	111,56	200,00	-88,44
1/852000-591000	Dotierung von Rückstellungen für Abfertigungen	2214			409,51	600,00	-190,49			
1/852000-592000	Dotierung von Rückstellungen für Jubiläumszuwendungen	2214			136,48	200,00	-63,52			
1/852000-670000	Versicherungen	2222	3222	24	17,76	400,00	-382,24	17,76	400,00	-382,24
1/852000-680000	Planmäßige Abschreibung	2226			3.828,13	3.800,00	28,13			
1/852000-720100	Verwaltungskosten-Vergütung	2225	3225	24	4.527,66	4.800,00	-272,34	4.527,66	4.800,00	-272,34
1/852000-724000	KM-Geld	2225	3225	24		100,00	-100,00		100,00	-100,00
1/852000-726000	Beitrag zum Abfallwirtschaftsverband	2225	3225	24	286,53	300,00	-13,47	286,53	300,00	-13,47
1/852000-728000	Entgelte für sonstige Leistungen (Grünschnitt+Sammelstelle Pernitz)	2225	3225	24	25.377,20	33.000,00	-7.622,80	25.377,20	33.000,00	-7.622,80
1/852000-728100	Müllabfuhr (WNSKS)	2225	3225	24	33.826,04	31.400,00	2.426,04	33.826,04	31.400,00	2.426,04
SU 22 / 32	Summe Aufwendungen / Auszahlungen operative Gebarung				86.415,46	98.000,00	-11.584,54	82.041,34	93.400,00	-11.358,66
SA 0 / SA 1	(0) Nettoergebnis (21 - 22) / (1) Geldfluss operative Gebarung (31 - 32)				14.228,69	-8.800,00	23.028,69	18.873,29	-4.200,00	23.073,29
SU 23	Summe Haushaltsrücklagen				0,00	0,00	0,00	0,00	0,00	0,00
SA00	Nettoergebnis nach Zuw./Entn. Haushaltsrücklagen (Saldo 0 +/- SU23)				14.228,69	-8.800,00	23.028,69			
Investive Gebarung										
SU 33	Summe Einzahlungen investive Gebarung							0,00	0,00	0,00
1/852000-070000	Aktivierungsfähige Rechte (immaterielle Vermögenswerte)		3411	2 42				4.579,80		4.579,80
SU 34	Summe Auszahlungen investive Gebarung							4.579,80	0,00	4.579,80
SA2	Saldo (2) Geldfluss aus der Investiven Gebarung (33 - 34)							-4.579,80	0,00	-4.579,80
SA3	Saldo (3) Nettofinanzierungssaldo (Saldo 1 + Saldo 2)							14.293,49	-4.200,00	18.493,49
Finanzierungstätigkeit										
SU 35	Summe Einzahlungen aus der Finanzierungstätigkeit							0,00	0,00	0,00
SU 36	Summe Auszahlungen aus der Finanzierungstätigkeit							0,00	0,00	0,00
SA4	Saldo (4) Geldfluss aus der Finanzierungstätigkeit (35 - 36)							0,00	0,00	0,00
SA5	Saldo (5) Geldfluss aus der voranschlagswirksamen Gebarung (Saldo 3 + Saldo 4)							14.293,49	-4.200,00	18.493,49

		MVAG			Ergebnisrechnung			Finanzierungsrechnung		
		EH	FH	VCQU	RA 2023	VA 2023	RA - VA	RA 2023	VA 2023	RA - VA
853	Betriebe für die Errichtung und Verwaltung von Wohn- und Geschäftsgebäuden									
853000	Wohn- und Geschäftsgebäude									
	Operative Gebarung									
2/853000+811000	Mieten	2115	3115	14	5.322,96	5.000,00	322,96	5.322,96	5.000,00	322,96
SU 21 / 31	Summe Erträge / Einzahlungen operative Gebarung				5.322,96	5.000,00	322,96	5.322,96	5.000,00	322,96
1/853000-670000	Versicherungen	2222	3222	24	899,77	1.000,00	-100,23	899,77	1.000,00	-100,23
1/853000-710000	öffentliche Abgaben ohne Gebühren gemäß FAG	2225	3225	24	541,01	800,00	-258,99	541,01	800,00	-258,99
SU 22 / 32	Summe Aufwendungen / Auszahlungen operative Gebarung				1.440,78	1.800,00	-359,22	1.440,78	1.800,00	-359,22
SA 0 / SA 1	(0) Nettoergebnis (21 - 22) / (1) Geldfluss operative Gebarung (31 - 32)				3.882,18	3.200,00	682,18	3.882,18	3.200,00	682,18
SU 23	Summe Haushaltsrücklagen				0,00	0,00	0,00	0,00	0,00	0,00
SA00	Nettoergebnis nach Zuw./Entn. Haushaltsrücklagen (Saldo 0 +/- SU23)				3.882,18	3.200,00	682,18			
	Investive Gebarung									
SU 33	Summe Einzahlungen investive Gebarung							0,00	0,00	0,00
SU 34	Summe Auszahlungen investive Gebarung							0,00	0,00	0,00
SA2	Saldo (2) Geldfluss aus der Investiven Gebarung (33 - 34)							0,00	0,00	0,00
SA3	Saldo (3) Nettofinanzierungssaldo (Saldo 1 + Saldo 2)							3.882,18	3.200,00	682,18
	Finanzierungstätigkeit									
SU 35	Summe Einzahlungen aus der Finanzierungstätigkeit							0,00	0,00	0,00
SU 36	Summe Auszahlungen aus der Finanzierungstätigkeit							0,00	0,00	0,00
SA4	Saldo (4) Geldfluss aus der Finanzierungstätigkeit (35 - 36)							0,00	0,00	0,00
SA5	Saldo (5) Geldfluss aus der voranschlagswirksamen Gebarung (Saldo 3 + Saldo 4)							3.882,18	3.200,00	682,18
87	Wirtschaftliche Unternehmungen									
870	Elektrizitätsversorgung									
870000	Solartankstelle									
	Operative Gebarung									
2/870000+813000	Erträge aus der Auflösung von Investitionszuschüssen (Kapitaltransfers)	2127			310,60	300,00	10,60			
SU 21 / 31	Summe Erträge / Einzahlungen operative Gebarung				310,60	300,00	10,60	0,00	0,00	0,00
1/870000-680000	Planmäßige Abschreibung	2226			467,44	500,00	-32,56			
SU 22 / 32	Summe Aufwendungen / Auszahlungen operative Gebarung				467,44	500,00	-32,56	0,00	0,00	0,00
SA 0 / SA 1	(0) Nettoergebnis (21 - 22) / (1) Geldfluss operative Gebarung (31 - 32)				-156,84	-200,00	43,16	0,00	0,00	0,00
SU 23	Summe Haushaltsrücklagen				0,00	0,00	0,00	0,00	0,00	0,00
SA00	Nettoergebnis nach Zuw./Entn. Haushaltsrücklagen (Saldo 0 +/- SU23)				-156,84	-200,00	43,16			
	Investive Gebarung									
SU 33	Summe Einzahlungen investive Gebarung							0,00	0,00	0,00

	MVAG	MVAG	VCQU	Ergebnisrechnung			Finanzierungsrechnung		
				EH	FH		RA 2023	VA 2023	RA - VA
SU 34							0,00	0,00	0,00
SA2							0,00	0,00	0,00
SA3							0,00	0,00	0,00
Finanzierungstätigkeit									
SU 35							0,00	0,00	0,00
SU 36							0,00	0,00	0,00
SA4							0,00	0,00	0,00
SA5							0,00	0,00	0,00

		MVAG	MVAG	VCQU	Ergebnisrechnung			Finanzierungsrechnung		
		EH	FH		RA 2023	VA 2023	RA - VA	RA 2023	VA 2023	RA - VA
9 Finanzwirtschaft										
90	Gesonderte Verwaltung									
900	Gesonderte Verwaltung									
900000	Gesonderte Verwaltung									
Operative Gebarung										
2/900000+816000	Verwaltungskostenbeitrag Jagdpacht	2114	3114	13	2.421,07	2.500,00	-78,93	2.421,07	2.500,00	-78,93
SU 21 / 31	Summe Erträge / Einzahlungen operative Gebarung				2.421,07	2.500,00	-78,93	2.421,07	2.500,00	-78,93
1/900000-640000	Beratungskosten	2222	3222	24	2.220,00	4.500,00	-2.280,00	2.220,00	4.500,00	-2.280,00
SU 22 / 32	Summe Aufwendungen / Auszahlungen operative Gebarung				2.220,00	4.500,00	-2.280,00	2.220,00	4.500,00	-2.280,00
SA 0 / SA 1	(0) Nettoergebnis (21 - 22) / (1) Geldfluss operative Gebarung (31 - 32)				201,07	-2.000,00	2.201,07	201,07	-2.000,00	2.201,07
SU 23	Summe Haushaltsrücklagen				0,00	0,00	0,00	0,00	0,00	0,00
SA00	Nettoergebnis nach Zuw./Entn. Haushaltsrücklagen (Saldo 0 +/- SU23)				201,07	-2.000,00	2.201,07			
Investive Gebarung										
SU 33	Summe Einzahlungen investive Gebarung							0,00	0,00	0,00
SU 34	Summe Auszahlungen investive Gebarung							0,00	0,00	0,00
SA2	Saldo (2) Geldfluss aus der Investiven Gebarung (33 - 34)							0,00	0,00	0,00
SA3	Saldo (3) Nettofinanzierungssaldo (Saldo 1 + Saldo 2)							201,07	-2.000,00	2.201,07
Finanzierungstätigkeit										
SU 35	Summe Einzahlungen aus der Finanzierungstätigkeit							0,00	0,00	0,00
SU 36	Summe Auszahlungen aus der Finanzierungstätigkeit							0,00	0,00	0,00
SA4	Saldo (4) Geldfluss aus der Finanzierungstätigkeit (35 - 36)							0,00	0,00	0,00
SA5	Saldo (5) Geldfluss aus der voranschlagswirksamen Gebarung (Saldo 3 + Saldo 4)							201,07	-2.000,00	2.201,07
91	Kapitalvermögen und Stiftungen ohne eigene Rechtspersönlichkeit									
910	Geldverkehr									
910000	Geldverkehr									
Operative Gebarung										
2/910000+823000	sonstige Zinserträge	2131	3131	14	19,30		19,30	19,30		19,30
2/910000+829000	Sonstige Einnahmen	2116	3116	18	10.700,99	12.000,00	-1.299,01	10.700,99	12.000,00	-1.299,01
SU 21 / 31	Summe Erträge / Einzahlungen operative Gebarung				10.720,29	12.000,00	-1.279,71	10.720,29	12.000,00	-1.279,71
1/910000-659000	Geldverkehrsspesen	2244	3244	24	1.243,44	2.000,00	-756,56	1.243,44	2.000,00	-756,56
1/910000-659100	Centausgleich	2244	3244	24	-2,61		-2,61	-2,61		-2,61
SU 22 / 32	Summe Aufwendungen / Auszahlungen operative Gebarung				1.240,83	2.000,00	-759,17	1.240,83	2.000,00	-759,17
SA 0 / SA 1	(0) Nettoergebnis (21 - 22) / (1) Geldfluss operative Gebarung (31 - 32)				9.479,46	10.000,00	-520,54	9.479,46	10.000,00	-520,54
SU 23	Summe Haushaltsrücklagen				0,00	0,00	0,00	0,00	0,00	0,00

		MVAG		VCQU	Ergebnisrechnung			Finanzierungsrechnung		
		EH	FH		RA 2023	VA 2023	RA - VA	RA 2023	VA 2023	RA - VA
SA00	Nettoergebnis nach Zuw./Entn. Haushaltsrücklagen (Saldo 0 +/- SU23)				9.479,46	10.000,00	-520,54			
Investive Gebarung										
SU 33	Summe Einzahlungen investive Gebarung							0,00	0,00	0,00
SU 34	Summe Auszahlungen investive Gebarung							0,00	0,00	0,00
SA2	Saldo (2) Geldfluss aus der Investiven Gebarung (33 – 34)							0,00	0,00	0,00
SA3	Saldo (3) Nettofinanzierungssaldo (Saldo 1 + Saldo 2)							9.479,46	10.000,00	-520,54
Finanzierungstätigkeit										
SU 35	Summe Einzahlungen aus der Finanzierungstätigkeit							0,00	0,00	0,00
SU 36	Summe Auszahlungen aus der Finanzierungstätigkeit							0,00	0,00	0,00
SA4	Saldo (4) Geldfluss aus der Finanzierungstätigkeit (35 – 36)							0,00	0,00	0,00
SA5	Saldo (5) Geldfluss aus der voranschlagswirksamen Gebarung (Saldo 3 + Saldo 4)							9.479,46	10.000,00	-520,54
912	Rücklagen (soweit nicht aufteilbar)									
912000	Rücklagen (soweit nicht aufgeteilt)									
Operative Gebarung										
SU 21 / 31	Summe Erträge / Einzahlungen operative Gebarung				0,00	0,00	0,00	0,00	0,00	0,00
SU 22 / 32	Summe Aufwendungen / Auszahlungen operative Gebarung				0,00	0,00	0,00	0,00	0,00	0,00
SA 0 / SA 1	(0) Nettoergebnis (21 - 22) / (1) Geldfluss operative Gebarung (31 – 32)				0,00	0,00	0,00	0,00	0,00	0,00
1/912000-795001	Zuweisung an allgemeine Haushaltsrücklagen		2401		14,47		-14,47			
SU 23	Summe Haushaltsrücklagen				-14,47	0,00	-14,47	0,00	0,00	0,00
SA00	Nettoergebnis nach Zuw./Entn. Haushaltsrücklagen (Saldo 0 +/- SU23)				-14,47	0,00	-14,47			
Investive Gebarung										
SU 33	Summe Einzahlungen investive Gebarung							0,00	0,00	0,00
SU 34	Summe Auszahlungen investive Gebarung							0,00	0,00	0,00
SA2	Saldo (2) Geldfluss aus der Investiven Gebarung (33 – 34)							0,00	0,00	0,00
SA3	Saldo (3) Nettofinanzierungssaldo (Saldo 1 + Saldo 2)							0,00	0,00	0,00
Finanzierungstätigkeit										
SU 35	Summe Einzahlungen aus der Finanzierungstätigkeit							0,00	0,00	0,00
SU 36	Summe Auszahlungen aus der Finanzierungstätigkeit							0,00	0,00	0,00
SA4	Saldo (4) Geldfluss aus der Finanzierungstätigkeit (35 – 36)							0,00	0,00	0,00
SA5	Saldo (5) Geldfluss aus der voranschlagswirksamen Gebarung (Saldo 3 + Saldo 4)							0,00	0,00	0,00

		MVAG			Ergebnisrechnung			Finanzierungsrechnung		
		EH	FH	VCQU	RA 2023	VA 2023	RA - VA	RA 2023	VA 2023	RA - VA
92	Öffentliche Abgaben									
920	Ausschließliche Gemeindeabgaben									
920000	Ausschließliche Gemeindeabgaben									
	Operative Gebarung									
2/920000+816000	Kostenersätze für sonstige Leistungen (Seuche)	2114	3114	13	231,36	200,00	31,36	231,36	200,00	31,36
2/920000+830000	Grundsteuer A	2111	3111	10	-6.308,91	10.000,00	-16.308,91	-6.308,91	10.000,00	-16.308,91
2/920000+831000	Grundsteuer B	2111	3111	10	37.473,36	34.000,00	3.473,36	37.473,36	34.000,00	3.473,36
2/920000+833000	Kommunalsteuer	2111	3111	10	42.524,30	37.000,00	5.524,30	42.524,30	37.000,00	5.524,30
2/920000+838000	Hundeabgabe	2111	3111	10	2.184,24	2.000,00	184,24	2.184,24	2.000,00	184,24
2/920000+841000	Gebrauchsabgabe	2111	3111	10	19.867,59	20.000,00	-132,41	19.867,59	20.000,00	-132,41
2/920000+849000	Nebenansprüche	2111	3111	10	66,00	100,00	-34,00	66,00	100,00	-34,00
2/920000+850000	Aufschließungsabgabe	2111	3111	10	42.316,39	38.000,00	4.316,39	42.316,39	38.000,00	4.316,39
2/920000+856000	Verwaltungsabgaben	2111	3111	10	1.025,50	2.000,00	-974,50	1.025,50	2.000,00	-974,50
2/920000+857000	Kommissionsgebühren	2111	3111	10	552,00	1.000,00	-448,00	552,00	1.000,00	-448,00
SU 21 / 31	Summe Erträge / Einzahlungen operative Gebarung				139.931,83	144.300,00	-4.368,17	139.931,83	144.300,00	-4.368,17
1/920000-752000	Kosten der Abgabeneinhebung (GAEV)	2231	3231	26	2.540,21	3.500,00	-959,79	2.540,21	3.500,00	-959,79
SU 22 / 32	Summe Aufwendungen / Auszahlungen operative Gebarung				2.540,21	3.500,00	-959,79	2.540,21	3.500,00	-959,79
SA 0 / SA 1	(0) Nettoergebnis (21 - 22) / (1) Geldfluss operative Gebarung (31 - 32)				137.391,62	140.800,00	-3.408,38	137.391,62	140.800,00	-3.408,38
SU 23	Summe Haushaltsrücklagen				0,00	0,00	0,00	0,00	0,00	0,00
SA00	Nettoergebnis nach Zuw./Entn. Haushaltsrücklagen (Saldo 0 +/- SU23)				137.391,62	140.800,00	-3.408,38			
	Investive Gebarung									
SU 33	Summe Einzahlungen investive Gebarung							0,00	0,00	0,00
SU 34	Summe Auszahlungen investive Gebarung							0,00	0,00	0,00
SA2	Saldo (2) Geldfluss aus der Investiven Gebarung (33 - 34)							0,00	0,00	0,00
SA3	Saldo (3) Nettofinanzierungssaldo (Saldo 1 + Saldo 2)							137.391,62	140.800,00	-3.408,38
	Finanzierungstätigkeit									
SU 35	Summe Einzahlungen aus der Finanzierungstätigkeit							0,00	0,00	0,00
SU 36	Summe Auszahlungen aus der Finanzierungstätigkeit							0,00	0,00	0,00
SA4	Saldo (4) Geldfluss aus der Finanzierungstätigkeit (35 - 36)							0,00	0,00	0,00
SA5	Saldo (5) Geldfluss aus der voranschlagswirksamen Gebarung (Saldo 3 + Saldo 4)							137.391,62	140.800,00	-3.408,38
921	Zwischen Ländern und Gemeinden geteilte Abgaben									
921000	Zwischen Ländern und Gemeinden gete Abgaben									
	Operative Gebarung									
2/921000+834000	Nächtigungstaxe	2111	3111	10	501,27	500,00	1,27	501,27	500,00	1,27
2/921000+834100	Interessentenbeitrag	2111	3111	10		1.200,00	-1.200,00		1.200,00	-1.200,00

	MVAG	MVAG	VCQU	Ergebnisrechnung			Finanzierungsrechnung			
				EH	FH		RA 2023	VA 2023	RA - VA	RA 2023
2/921000+861000	Tourismusabgaben	2121	3121	15	3.975,17		3.975,17	3.975,17		3.975,17
SU 21 / 31	Summe Erträge / Einzahlungen operative Gebarung				4.476,44	1.700,00	2.776,44	4.476,44	1.700,00	2.776,44
SU 22 / 32	Summe Aufwendungen / Auszahlungen operative Gebarung				0,00	0,00	0,00	0,00	0,00	0,00
SA 0 / SA 1	(0) Nettoergebnis (21 - 22) / (1) Geldfluss operative Gebarung (31 - 32)				4.476,44	1.700,00	2.776,44	4.476,44	1.700,00	2.776,44
SU 23	Summe Haushaltsrücklagen				0,00	0,00	0,00	0,00	0,00	0,00
SA00	Nettoergebnis nach Zuw./Entn. Haushaltsrücklagen (Saldo 0 +/- SU23)				4.476,44	1.700,00	2.776,44			
Investive Gebarung										
SU 33	Summe Einzahlungen investive Gebarung							0,00	0,00	0,00
SU 34	Summe Auszahlungen investive Gebarung							0,00	0,00	0,00
SA2	Saldo (2) Geldfluss aus der Investiven Gebarung (33 - 34)							0,00	0,00	0,00
SA3	Saldo (3) Nettofinanzierungssaldo (Saldo 1 + Saldo 2)							4.476,44	1.700,00	2.776,44
Finanzierungstätigkeit										
SU 35	Summe Einzahlungen aus der Finanzierungstätigkeit							0,00	0,00	0,00
SU 36	Summe Auszahlungen aus der Finanzierungstätigkeit							0,00	0,00	0,00
SA4	Saldo (4) Geldfluss aus der Finanzierungstätigkeit (35 - 36)							0,00	0,00	0,00
SA5	Saldo (5) Geldfluss aus der voranschlagswirksamen Gebarung (Saldo 3 + Saldo 4)							4.476,44	1.700,00	2.776,44
925	Ertragsanteile an gemeinschaftlichen Bundesabgaben									
925000	Ertragsanteile an gemeinschaftliche Bundesabgaben									
Operative Gebarung										
2/925000+859000	Ertragsanteile gesamt	2112	3112	11	512.898,77	539.000,00	-26.101,23	512.898,77	539.000,00	-26.101,23
2/925000+859400	Ertragsanteile ohne Spielbankabgabe	2112	3112	11	6.041,19		6.041,19	6.041,19		6.041,19
SU 21 / 31	Summe Erträge / Einzahlungen operative Gebarung				518.939,96	539.000,00	-20.060,04	518.939,96	539.000,00	-20.060,04
SU 22 / 32	Summe Aufwendungen / Auszahlungen operative Gebarung				0,00	0,00	0,00	0,00	0,00	0,00
SA 0 / SA 1	(0) Nettoergebnis (21 - 22) / (1) Geldfluss operative Gebarung (31 - 32)				518.939,96	539.000,00	-20.060,04	518.939,96	539.000,00	-20.060,04
SU 23	Summe Haushaltsrücklagen				0,00	0,00	0,00	0,00	0,00	0,00
SA00	Nettoergebnis nach Zuw./Entn. Haushaltsrücklagen (Saldo 0 +/- SU23)				518.939,96	539.000,00	-20.060,04			
Investive Gebarung										
SU 33	Summe Einzahlungen investive Gebarung							0,00	0,00	0,00
SU 34	Summe Auszahlungen investive Gebarung							0,00	0,00	0,00
SA2	Saldo (2) Geldfluss aus der Investiven Gebarung (33 - 34)							0,00	0,00	0,00
SA3	Saldo (3) Nettofinanzierungssaldo (Saldo 1 + Saldo 2)							518.939,96	539.000,00	-20.060,04
Finanzierungstätigkeit										
SU 35	Summe Einzahlungen aus der Finanzierungstätigkeit							0,00	0,00	0,00
SU 36	Summe Auszahlungen aus der Finanzierungstätigkeit							0,00	0,00	0,00
SA4	Saldo (4) Geldfluss aus der Finanzierungstätigkeit (35 - 36)							0,00	0,00	0,00
SA5	Saldo (5) Geldfluss aus der voranschlagswirksamen Gebarung (Saldo 3 + Saldo 4)							518.939,96	539.000,00	-20.060,04

		MVAG	MVAG	VCQU	Ergebnisrechnung			Finanzierungsrechnung		
		EH	FH		RA 2023	VA 2023	RA - VA	RA 2023	VA 2023	RA - VA
94	Finanzzuweisungen und Zuschüsse									
940	Bedarfszuweisungen									
940000	Bedarfszuweisungen									
	Operative Gebarung									
2/940000+860000	Transfers von Bund, Bundesfonds und Bundeskammern	2121	3121	15	4.061,00		4.061,00	4.061,00		4.061,00
2/940000+861000	Transfers von Ländern, Landesfonds und Landeskammern	2121	3121	15	1.505,89		1.505,89	1.505,89		1.505,89
2/940000+861100	Laufende Transferzahlungen von Land u. Landesfonds	2121	3121	15	34.780,79	30.000,00	4.780,79	34.780,79	30.000,00	4.780,79
2/940000+871100	Kapitaltransfers aus Gemeinde-Bedarfszuweisungsmittel (BZII)	2121	3121	33	14.506,03	25.000,00	-10.493,97	14.506,03	25.000,00	-10.493,97
SU 21 / 31	Summe Erträge / Einzahlungen operative Gebarung				54.853,71	55.000,00	-146,29	54.853,71	55.000,00	-146,29
SU 22 / 32	Summe Aufwendungen / Auszahlungen operative Gebarung				0,00	0,00	0,00	0,00	0,00	0,00
SA 0 / SA 1	(0) Nettoergebnis (21 - 22) / (1) Geldfluss operative Gebarung (31 – 32)				54.853,71	55.000,00	-146,29	54.853,71	55.000,00	-146,29
SU 23	Summe Haushaltsrücklagen				0,00	0,00	0,00	0,00	0,00	0,00
SA00	Nettoergebnis nach Zuw./Entn. Haushaltsrücklagen (Saldo 0 +/- SU23)				54.853,71	55.000,00	-146,29			
	Investive Gebarung									
SU 33	Summe Einzahlungen investive Gebarung							0,00	0,00	0,00
SU 34	Summe Auszahlungen investive Gebarung							0,00	0,00	0,00
SA2	Saldo (2) Geldfluss aus der Investiven Gebarung (33 – 34)							0,00	0,00	0,00
SA3	Saldo (3) Nettofinanzierungssaldo (Saldo 1 + Saldo 2)							54.853,71	55.000,00	-146,29
	Finanzierungstätigkeit									
SU 35	Summe Einzahlungen aus der Finanzierungstätigkeit							0,00	0,00	0,00
SU 36	Summe Auszahlungen aus der Finanzierungstätigkeit							0,00	0,00	0,00
SA4	Saldo (4) Geldfluss aus der Finanzierungstätigkeit (35 – 36)							0,00	0,00	0,00
SA5	Saldo (5) Geldfluss aus der voranschlagswirksamen Gebarung (Saldo 3 + Saldo 4)							54.853,71	55.000,00	-146,29
941	Sonstige Finanzzuweisungen nach dem FAG									
941000	Sonstige Finanzzuweisungen nach dem FAG									
	Operative Gebarung									
2/941000+860000	Lfd. Transferzahlungen von Bund, Bundesfonds	2121	3121	15	31.676,00	20.000,00	11.676,00	31.676,00	20.000,00	11.676,00
SU 21 / 31	Summe Erträge / Einzahlungen operative Gebarung				31.676,00	20.000,00	11.676,00	31.676,00	20.000,00	11.676,00
SU 22 / 32	Summe Aufwendungen / Auszahlungen operative Gebarung				0,00	0,00	0,00	0,00	0,00	0,00
SA 0 / SA 1	(0) Nettoergebnis (21 - 22) / (1) Geldfluss operative Gebarung (31 – 32)				31.676,00	20.000,00	11.676,00	31.676,00	20.000,00	11.676,00
SU 23	Summe Haushaltsrücklagen				0,00	0,00	0,00	0,00	0,00	0,00
SA00	Nettoergebnis nach Zuw./Entn. Haushaltsrücklagen (Saldo 0 +/- SU23)				31.676,00	20.000,00	11.676,00			

	MVAG	MVAG	VCQU	Ergebnisrechnung			Finanzierungsrechnung			
				EH	FH	RA 2023	VA 2023	RA - VA	RA 2023	VA 2023
Investive Gebarung										
SU 33								0,00	0,00	0,00
SU 34								0,00	0,00	0,00
SA2								0,00	0,00	0,00
SA3								31.676,00	20.000,00	11.676,00
Finanzierungstätigkeit										
SU 35								0,00	0,00	0,00
SU 36								0,00	0,00	0,00
SA4								0,00	0,00	0,00
SA5								31.676,00	20.000,00	11.676,00
99 Jahresergebnis, Übergabe und Übernahme des Jahresergebnisses, Abwicklung der Vorjahre										
990 Überschüsse und Abgänge (soweit nicht zugeordnet)										
990000 Überschüsse										
Operative Gebarung										
SU 21 / 31								0,00	0,00	0,00
SU 22 / 32								0,00	0,00	0,00
SA 0 / SA 1								0,00	0,00	0,00
1/990000-795077								77.228,20	-77.228,20	
SU 23								-77.228,20	0,00	-77.228,20
SA00								-77.228,20	0,00	-77.228,20
Investive Gebarung										
SU 33								0,00	0,00	0,00
SU 34								0,00	0,00	0,00
SA2								0,00	0,00	0,00
SA3								0,00	0,00	0,00
Finanzierungstätigkeit										
SU 35								0,00	0,00	0,00
SU 36								0,00	0,00	0,00
SA4								0,00	0,00	0,00
SA5								0,00	0,00	0,00

Nachweis der Investitionstätigkeit

Vorhaben	Vorhabensbezeichnung		RA 2023	VA 2023	RA - VA	RA Vorjahre	RA Gesamt
Konto	Bezeichnung						
1000051	Sanierung Purbachbrücke und Uferverbauung (2022 bis 2023)						
	Auszahlungen - Investitionen - Mittelverwendung		0,00	0,00	0,00	207.562,84	207.562,84
	Anschaffungs- oder Herstellungskosten		0,00	0,00	0,00	207.562,84	207.562,84
	5/612100-002000	Uferverbauung				36.000,00	36.000,00
	5/612100-005000	Brücke Purbach				171.562,84	171.562,84
	Einzahlungen - Finanzierung - Mittelaufbringung		0,00	0,00	0,00	207.562,84	207.562,84
	Mittel aus Geldfluss aus der operativen Gebarung		0,00	0,00	0,00	207.562,84	207.562,84
	6/612100+829910	Zuführung von 612				207.562,84	207.562,84
	Bedarfszuweisungen/KTZ		0,00	0,00	0,00	0,00	0,00
	Haushaltsrücklagen/Zahlungsmittelreserven		0,00	0,00	0,00	0,00	0,00
	Sonstige Kapitaltransfers und Subventionen		0,00	0,00	0,00	0,00	0,00
	Darlehen		0,00	0,00	0,00	0,00	0,00
	Finanzierungsleasing		0,00	0,00	0,00	0,00	0,00
	Veräußerung langfristiges Vermögen und sonstiges		0,00	0,00	0,00	0,00	0,00
Finanzierungsergebnis 1000051			0,00	0,00	0,00	0,00	0,00
	offene Verbindlichkeiten		0,00				
	offene Forderungen		0,00				

Vorhaben	Vorhabensbezeichnung		RA 2023	VA 2023	RA - VA	RA Vorjahre	RA Gesamt
Konto	Bezeichnung						
1000052	Dorfplatzgestaltung und Hauptstraße (2022 bis 2030)						
	Auszahlungen - Investitionen - Mittelverwendung		14.410,87	230.000,00	-215.589,13	306.058,99	320.469,86
	Anschaffungs- oder Herstellungskosten		14.410,87	230.000,00	-215.589,13	306.058,99	320.469,86
	5/612200-002000 Baukosten		14.410,87	230.000,00	-215.589,13	306.058,99	320.469,86
	Einzahlungen - Finanzierung - Mittelaufbringung		173.352,75	230.000,00	-56.647,25	228.114,27	401.467,02
	Mittel aus Geldfluss aus der operativen Gebarung		-46.447,25	0,00	-46.447,25	32.214,88	-14.232,37
	5/612200-729910 Zuführung an Vorhaben Gemeindestraßen		-46.447,25		-46.447,25		-46.447,25
	6/612200+829910 Zuführung von 612					32.214,88	32.214,88
	Bedarfszuweisungen/KTZ		219.800,00	230.000,00	-10.200,00	180.000,00	399.800,00
	6/612200+301000 Kapitaltransfers von Ländern, Landesfonds und Landeskammern (Projekt Dorfgarten)		9.800,00		9.800,00		9.800,00
	6/612200+871000 BZ		210.000,00	230.000,00	-20.000,00	180.000,00	390.000,00
	Haushaltsrücklagen/Zahlungsmittelreserven		0,00	0,00	0,00	0,00	0,00
	Sonstige Kapitaltransfers und Subventionen		0,00	0,00	0,00	15.899,39	15.899,39
	6/612200+300000 KIP					15.899,39	15.899,39
	Darlehen		0,00	0,00	0,00	0,00	0,00
	Finanzierungsleasing		0,00	0,00	0,00	0,00	0,00
	Veräußerung langfristiges Vermögen und sonstiges		0,00	0,00	0,00	0,00	0,00
Finanzierungsergebnis 1000052			158.941,88	0,00	158.941,88	-77.944,72	80.997,16
	offene Verbindlichkeiten		0,00				
	offene Forderungen		0,00				

Vorhaben	Vorhabensbezeichnung		RA 2023	VA 2023	RA - VA	RA Vorjahre	RA Gesamt
Konto	Bezeichnung						
1000010	Gemeindestraßenbau (2001 bis 2030)						
	Auszahlungen - Investitionen - Mittelverwendung		46.627,13	0,00	46.627,13	108.742,40	155.369,53
	Anschaffungs- oder Herstellungskosten		46.627,13	0,00	46.627,13	108.742,40	155.369,53
	5/612000-002000	Gemeindestraßen, -brücken, -beleuch	46.627,13		46.627,13	46.698,63	93.325,76
	5/612000-002100	Bushaltestelle Thal rauf - Straßenbauten				12.054,66	12.054,66
	5/612000-002200	Bushaltestelle Hausstein/Kreuth rauf - Straßenbauten				16.774,12	16.774,12
	5/612000-002300	Bushaltestelle Hausstein/Kreuth runter - Straßenbauten				8.902,99	8.902,99
	5/612000-050100	Bushaltestelle Thal rauf - Sonderanlagen				6.362,40	6.362,40
	5/612000-050200	Bushaltestelle Hausstein/Kreuth rauf - Sonderanlagen				2.949,60	2.949,60
	5/612000-757000	Zuschuss Radweg				15.000,00	15.000,00
	Einzahlungen - Finanzierung - Mittelaufbringung		46.447,25	0,00	46.447,25	108.922,28	155.369,53
	Mittel aus Geldfluss aus der operativen Gebarung		46.447,25	0,00	46.447,25	-89.777,72	-43.330,47
	5/612000-729910	Zuführung an 6121 und 6122				-239.777,72	-239.777,72
	6/612000+829910	Zuführung von Vorhaben Dorfplatzgestaltung und Hauptstraße	46.447,25		46.447,25		46.447,25
	6/612000+829960	Übernahme IST Überschuss aus 2020				150.000,00	150.000,00
	Bedarfszuweisungen/KTZ		0,00	0,00	0,00	185.000,00	185.000,00
	6/612000+871000	Land NÖ Bedarfszuweisung				185.000,00	185.000,00
	Haushaltsrücklagen/Zahlungsmittelreserven		0,00	0,00	0,00	0,00	0,00
	Sonstige Kapitaltransfers und Subventionen		0,00	0,00	0,00	13.700,00	13.700,00
	6/612000+300000	Kapitaltransfers von Bund, Bundesfonds und Bundeskammern				13.700,00	13.700,00
	Darlehen		0,00	0,00	0,00	0,00	0,00
	Finanzierungsleasing		0,00	0,00	0,00	0,00	0,00
	Veräußerung langfristiges Vermögen und sonstiges		0,00	0,00	0,00	0,00	0,00
Finanzierungsergebnis 1000010			-179,88	0,00	-179,88	179,88	0,00
	offene Verbindlichkeiten		0,00				
	offene Forderungen		0,00				

Vorhaben	Vorhabensbezeichnung		RA 2023	VA 2023	RA - VA	RA Vorjahre	RA Gesamt
Konto	Bezeichnung						
1000013	Wegeerhaltung (2001 bis 2030)						
	Auszahlungen - Investitionen - Mittelverwendung		0,00	0,00	0,00	42.915,88	42.915,88
	Anschaffungs- oder Herstellungskosten		0,00	0,00	0,00	42.915,88	42.915,88
	5/710000-002000	Baukosten				42.915,88	42.915,88
	Einzahlungen - Finanzierung - Mittelaufbringung		0,00	0,00	0,00	42.915,88	42.915,88
	Mittel aus Geldfluss aus der operativen Gebarung		0,00	0,00	0,00	20.915,88	20.915,88
	6/710000+829910	Sonstige Erträge (Zuführungen zu Projekten)				20.915,88	20.915,88
	Bedarfszuweisungen/KTZ		0,00	0,00	0,00	22.000,00	22.000,00
	6/710000+301000	Kapitaltransfers von Ländern (Agrarbezirksbehörde)				8.250,00	8.250,00
	6/710000+871000	Land NÖ Bedarfszuweisung				13.750,00	13.750,00
	Haushaltsrücklagen/Zahlungsmittelreserven		0,00	0,00	0,00	0,00	0,00
	Sonstige Kapitaltransfers und Subventionen		0,00	0,00	0,00	0,00	0,00
	Darlehen		0,00	0,00	0,00	0,00	0,00
	Finanzierungsleasing		0,00	0,00	0,00	0,00	0,00
	Veräußerung langfristiges Vermögen und sonstiges		0,00	0,00	0,00	0,00	0,00
Finanzierungsergebnis 1000013			0,00	0,00	0,00	0,00	0,00
	offene Verbindlichkeiten		0,00				
	offene Forderungen		0,00				

Vorhaben	Vorhabensbezeichnung		RA 2023	VA 2023	RA - VA	RA Vorjahre	RA Gesamt
Konto	Bezeichnung						
1000024	Bauhof (2019 bis 2030)						
	Auszahlungen - Investitionen - Mittelverwendung		25.665,31	239.800,00	-214.134,69	100.686,33	126.351,64
	Anschaffungs- oder Herstellungskosten		25.665,31	239.800,00	-214.134,69	100.686,33	126.351,64
	5/820000-010000 Bauhof		25.665,31	239.800,00	-214.134,69	70.182,18	95.847,49
	5/820000-040000 Fahrzeuge					28.572,15	28.572,15
	5/820000-640000 Rechts- und Beratungsaufwand					1.932,00	1.932,00
	Einzahlungen - Finanzierung - Mittelaufbringung		0,00	0,00	0,00	365.796,80	365.796,80
	Mittel aus Geldfluss aus der operativen Gebarung		0,00	0,00	0,00	225.796,80	225.796,80
	6/820000+829910 Sonstige Erträge (Zuführungen zu Projekten)					25.796,80	25.796,80
	6/820000+829960 Übernahme IST Überschuss aus 2020					200.000,00	200.000,00
	Bedarfszuweisungen/KTZ		0,00	0,00	0,00	140.000,00	140.000,00
	6/820000+871000 Land NÖ Bedarfszuweisung					140.000,00	140.000,00
	Haushaltsrücklagen/Zahlungsmittelreserven		0,00	0,00	0,00	0,00	0,00
	Sonstige Kapitaltransfers und Subventionen		0,00	0,00	0,00	0,00	0,00
	Darlehen		0,00	0,00	0,00	0,00	0,00
	Finanzierungsleasing		0,00	0,00	0,00	0,00	0,00
	Veräußerung langfristiges Vermögen und sonstiges		0,00	0,00	0,00	0,00	0,00
Finanzierungsergebnis 1000024			-25.665,31	-239.800,00	214.134,69	265.110,47	239.445,16
	offene Verbindlichkeiten		0,00				
	offene Forderungen		0,00				

Vorhaben	Vorhabensbezeichnung		RA 2023	VA 2023	RA - VA	RA Vorjahre	RA Gesamt
Konto	Bezeichnung						
1000049	Leitungsinformationssystem ABA+WVA (2019 bis 2023)						
	Auszahlungen - Investitionen - Mittelverwendung		6.494,99	4.500,00	1.994,99	30.324,70	36.819,69
	Anschaffungs- oder Herstellungskosten		6.494,99	4.500,00	1.994,99	30.324,70	36.819,69
	5/850200-070000	Aktivierungsfähige Rechte (immaterielle Vermögenswerte)	1.623,75	1.200,00	423,75	8.729,18	10.352,93
	5/851000-070000	Aktivierungsfähige Rechte (immaterielle Vermögenswerte)	4.871,24	3.300,00	1.571,24	21.595,52	26.466,76
	Einzahlungen - Finanzierung - Mittelaufbringung		13.205,00	15.000,00	-1.795,00	30.324,70	43.529,70
	Mittel aus Geldfluss aus der operativen Gebarung		0,00	0,00	0,00	30.324,70	30.324,70
	6/850200+829910	Sonstige Erträge (Zuführungen zu Projekten)				133,65	133,65
	6/850200+829960	Übernahme IST Überschuss 2019				29.837,33	29.837,33
	5/851000-729910	Rückführung von Projekten				-11.056,72	-11.056,72
	6/851000+829910	LIS ABA Sonstige Erträge (Zuführungen zu Projekten)				11.410,44	11.410,44
	Bedarfszuweisungen/KTZ		13.205,00	15.000,00	-1.795,00	0,00	13.205,00
	6/850200+301000	Kapitaltransfers von Ländern, Landesfonds und Landeskammern	3.301,25	3.700,00	-398,75		3.301,25
	6/851000+301000	LIS ABA Kapitaltransfers von Ländern, Landesfonds und Landeskammern	9.903,75	11.300,00	-1.396,25		9.903,75
	Haushaltsrücklagen/Zahlungsmittelreserven		0,00	0,00	0,00	0,00	0,00
	Sonstige Kapitaltransfers und Subventionen		0,00	0,00	0,00	0,00	0,00
	Darlehen		0,00	0,00	0,00	0,00	0,00
	Finanzierungsleasing		0,00	0,00	0,00	0,00	0,00
	Veräußerung langfristiges Vermögen und sonstiges		0,00	0,00	0,00	0,00	0,00
Finanzierungsergebnis 1000049			6.710,01	10.500,00	-3.789,99	0,00	6.710,01
	offene Verbindlichkeiten		0,00				
	offene Forderungen		0,00				

Vorhaben	Vorhabensbezeichnung		RA 2023	VA 2023	RA - VA	RA Vorjahre	RA Gesamt
Konto	Bezeichnung						
2202300	Sonstige Investitionen 2023 (2023 bis 2023)						
	Auszahlungen - Investitionen - Mittelverwendung		20.357,52	9.500,00	10.857,52	0,00	20.357,52
	Anschaffungs- oder Herstellungskosten		20.357,52	9.500,00	10.857,52	0,00	20.357,52
1/010000-070000	Aktivierungsfähige Rechte Lizenzen, Firewall		1.391,14		1.391,14		1.391,14
1/029000-042000	Betriebsausstattung			500,00	-500,00		
1/179000-020000	Maschinen und maschinelle Anlagen (Aggregat)			3.000,00	-3.000,00		
1/771200-006000	Spielgeräte		28,91		28,91		28,91
1/820000-020000	Maschinen und maschinelle Anlagen			500,00	-500,00		
1/820000-030000	Werkzeuge und sonstige Erzeugungshilfsmittel			500,00	-500,00		
1/850000-004000	Wasser- und Abwasserbauten und -anlagen (Hydranten)		13.554,90	2.000,00	11.554,90		13.554,90
1/850000-050000	Sonderanlagen (Hausanschlüsse, Erweiterung)		644,23	2.000,00	-1.355,77		644,23
1/850000-070000	Lizenz		158,54		158,54		158,54
1/851000-050000	Sonderanlagen (Hausanschlüsse, Erweiterung)			1.000,00	-1.000,00		
1/852000-070000	Aktivierungsfähige Rechte (immaterielle Vermögenswerte)		4.579,80		4.579,80		4.579,80
	Einzahlungen - Finanzierung - Mittelaufbringung		0,00	0,00	0,00	0,00	0,00
	Mittel aus Geldfluss aus der operativen Gebarung		0,00	0,00	0,00	0,00	0,00
	Bedarfszuweisungen/KTZ		0,00	0,00	0,00	0,00	0,00
	Haushaltsrücklagen/Zahlungsmittelreserven		0,00	0,00	0,00	0,00	0,00
	Sonstige Kapitaltransfers und Subventionen		0,00	0,00	0,00	0,00	0,00
	Darlehen		0,00	0,00	0,00	0,00	0,00
	Finanzierungsleasing		0,00	0,00	0,00	0,00	0,00
	Veräußerung langfristiges Vermögen und sonstiges		0,00	0,00	0,00	0,00	0,00
	Finanzierungsergebnis 2202300		-20.357,52	-9.500,00	-10.857,52	0,00	-20.357,52
	offene Verbindlichkeiten		0,00				
	offene Forderungen		0,00				

Salden Finanzierungsergebnisse		RA 2023	VA 2023	RA - VA	RA Vorjahre	RA Gesamt
1000051	Sanierung Purbachbrücke und Uferverbauung (2022 bis 2023)					
	Auszahlungen - Investitionen - Mittelverwendung	0,00	0,00	0,00	207.562,84	207.562,84
	Einzahlungen - Finanzierung - Mittelherkunft	0,00	0,00	0,00	207.562,84	207.562,84
		0,00	0,00	0,00	0,00	0,00
	offene Verbindlichkeiten	0,00				
	offene Forderungen	0,00				
1000052	Dorfplatzgestaltung und Hauptstraße (2022 bis 2030)					
	Auszahlungen - Investitionen - Mittelverwendung	14.410,87	230.000,00	-215.589,13	306.058,99	320.469,86
	Einzahlungen - Finanzierung - Mittelherkunft	173.352,75	230.000,00	-56.647,25	228.114,27	401.467,02
		158.941,88	0,00	158.941,88	-77.944,72	80.997,16
	offene Verbindlichkeiten	0,00				
	offene Forderungen	0,00				
1000010	Gemeindestraßenbau (2001 bis 2030)					
	Auszahlungen - Investitionen - Mittelverwendung	46.627,13	0,00	46.627,13	108.742,40	155.369,53
	Einzahlungen - Finanzierung - Mittelherkunft	46.447,25	0,00	46.447,25	108.922,28	155.369,53
		-179,88	0,00	-179,88	179,88	0,00
	offene Verbindlichkeiten	0,00				
	offene Forderungen	0,00				
1000013	Wegeerhaltung (2001 bis 2030)					
	Auszahlungen - Investitionen - Mittelverwendung	0,00	0,00	0,00	42.915,88	42.915,88
	Einzahlungen - Finanzierung - Mittelherkunft	0,00	0,00	0,00	42.915,88	42.915,88
		0,00	0,00	0,00	0,00	0,00
	offene Verbindlichkeiten	0,00				
	offene Forderungen	0,00				
1000024	Bauhof (2019 bis 2030)					
	Auszahlungen - Investitionen - Mittelverwendung	25.665,31	239.800,00	-214.134,69	100.686,33	126.351,64
	Einzahlungen - Finanzierung - Mittelherkunft	0,00	0,00	0,00	365.796,80	365.796,80
		-25.665,31	-239.800,00	214.134,69	265.110,47	239.445,16
	offene Verbindlichkeiten	0,00				
	offene Forderungen	0,00				

Salden Finanzierungsergebnisse		RA 2023	VA 2023	RA - VA	RA Vorjahre	RA Gesamt
1000049	Leitungsinformationssystem ABA+WVA (2019 bis 2023)					
	Auszahlungen - Investitionen - Mittelverwendung	6.494,99	4.500,00	1.994,99	30.324,70	36.819,69
	Einzahlungen - Finanzierung - Mittelherkunft	13.205,00	15.000,00	-1.795,00	30.324,70	43.529,70
		6.710,01	10.500,00	-3.789,99	0,00	6.710,01
	offene Verbindlichkeiten	0,00				
	offene Forderungen	0,00				
Saldo Investive Einzelvorhaben		139.806,70	-229.300,00	369.106,70	187.345,63	327.152,33
	offene Verbindlichkeiten	0,00				
	offene Forderungen	0,00				
2202300	Sonstige Investitionen 2023 (2023 bis 2023)					
	Auszahlungen - Investitionen - Mittelverwendung	20.357,52	9.500,00	10.857,52	0,00	20.357,52
	Einzahlungen - Finanzierung - Mittelherkunft	0,00	0,00	0,00	0,00	0,00
		-20.357,52	-9.500,00	-10.857,52	0,00	-20.357,52
	offene Verbindlichkeiten	0,00				
	offene Forderungen	0,00				
Saldo Sonstige Investitionen		-20.357,52	-9.500,00	-10.857,52	0,00	-20.357,52
	offene Verbindlichkeiten	0,00				
	offene Forderungen	0,00				
Saldo der gesamten Investitionstätigkeit		119.449,18	-238.800,00	358.249,18	187.345,63	306.794,81
	offene Verbindlichkeiten	0,00				
	offene Forderungen	0,00				

Nachweis Kundenforderungen

Konto	Bezeichnung	Saldo Brutto 31.12.2022	Saldo Brutto 31.12.2023	Netto	USt
Nicht voranschlagswirksame Gebarung					
0/000000+361950	Seuchenvorsorgeabgabe	28,82	11,29	11,29	0,00
	Summe Nicht voranschlagswirksame Gebarung	28,82	11,29	11,29	0,00
010000 Gemeindeamt					
2/010000+829000	Sonstige Einnahmen	23.138,23	24.594,96	24.594,96	0,00
	Summe 010000 Gemeindeamt	23.138,23	24.594,96	24.594,96	0,00
133000 Veterinärpolizei					
2/133000+808000	Hundemarken - Erlöse	0,00	48,00	48,00	0,00
	Summe 133000 Veterinärpolizei	0,00	48,00	48,00	0,00
240000 Kindergarten					
2/240000+810000	Elternbeiträge f. Bastelmaterial	0,00	70,00	61,95	8,05
2/240000+810100	Nachmittagsbetreuung	60,00	0,00	0,00	0,00
2/240000+810110	Jausenbeiträge	0,00	67,50	59,73	7,77
2/240000+810200	Essensbeiträge (Mittagessen)	42,00	0,00	0,00	0,00
	Summe 240000 Kindergarten	102,00	137,50	121,68	15,82
850000 Wasserversorgung					
2/850000+300000	Kapitaltransfers von Bund, Bundesfonds und Bundeskammern	0,00	13.295,00	13.295,00	0,00
2/850000+852100	Wasserbereitstellungsgebühr	193,90	77,56	70,50	7,06
2/850000+852200	Wasserbezugsgebühr	-295,37	53,70	48,82	4,88
	Summe 850000 Wasserversorgung	-101,47	13.426,26	13.414,32	11,94
851000 Abwasserbeseitigung					
2/851000+300000	Kapitaltransfers von Bund, Bundesfonds und Bundeskammern KPC Barwert	71.796,51	104.190,59	104.190,59	0,00
2/851000+852100	Benützungsggebühr	687,17	164,71	149,74	14,97
	Summe 851000 Abwasserbeseitigung	72.483,68	104.355,30	104.340,33	14,97
852000 Müllentsorgung					
2/852000+852000	Abfallwirtschaftsgebühr	311,10	55,89	50,80	5,09
2/852000+852100	Abfallbehandlungsabgabe	86,86	44,52	40,47	4,05
	Summe 852000 Müllentsorgung	397,96	100,41	91,27	9,14

Konto	Bezeichnung	Saldo Brutto 31.12.2022	Saldo Brutto 31.12.2023	Netto	USt
	Gesamt	Brutto 31.12.2022	Brutto 31.12.2023	Netto	USt
		96.049,22	142.673,72	142.621,85	51,87
		Einnahmen	142.673,72	142.621,85	51,87
		Ausgaben	0,00	0,00	0,00

Forderungen

Konto	Bezeichnung	Saldo lt. Konto 31.12.2022	Saldo lt. Konto 31.12.2023	Offen	Differenz
230000	Kurzfristige Forderungen aus Lieferungen und Leistungen	23.269,05	24.791,75	24.791,75	0,00
231000	Langfristige Forderungen aus Lieferungen und Leistungen	0,00	0,00	0,00	0,00
233000	Forderungen aus Abgaben	983,66	396,38	396,38	0,00
284000	Sonstige langfristige Forderungen	71.796,51	117.485,59	117.485,59	0,00
Summe		96.049,22	142.673,72	142.673,72	0,00

Nachweis Lieferantenverbindlichkeiten

Konto	Bezeichnung	Saldo Brutto 31.12.2022	Saldo Brutto 31.12.2023	Netto	USt
Nicht voranschlagswirksame Gebarung					
9/000000-362000	Lohnsteuer	1.579,00	2.668,89	2.668,89	0,00
9/000000-362100	BVA	3.769,50	5.408,28	5.408,28	0,00
9/000000-362500	Dienstgeberbeitrag (DB) FBAF	488,35	664,37	664,37	0,00
9/000000-379000	UST Zahllast	977,23	0,00	0,00	0,00
Summe Nicht voranschlagswirksame Gebarung		6.814,08	8.741,54	8.741,54	0,00
010000 Gemeindeamt					
1/010000-456000	Büromaterial	0,00	978,56	978,56	0,00
Summe 010000 Gemeindeamt		0,00	978,56	978,56	0,00
212000 Hauptschule					
1/212000-752000	Laufende Schulumlagen	9.008,22	9.008,22	9.008,22	0,00
Summe 212000 Hauptschule		9.008,22	9.008,22	9.008,22	0,00
369100 800 Jahrfeier					
1/369100-728000	Entgelte für sonstige Leistungen	3.000,00	0,00	0,00	0,00
Summe 369100 800 Jahrfeier		3.000,00	0,00	0,00	0,00
612100 Gemeindestraßenbau					
5/612100-002000	Uferverbauung	30.004,41	0,00	0,00	0,00
Summe 612100 Gemeindestraßenbau		30.004,41	0,00	0,00	0,00
649000 E-Tankstelle					
1/649000-600000	Stromverbrauch	0,00	967,00	967,00	0,00
Summe 649000 E-Tankstelle		0,00	967,00	967,00	0,00
820000 Wirtschaftshöfe					
1/820000-452000	Treibstoffe	207,96	0,00	0,00	0,00
Summe 820000 Wirtschaftshöfe		207,96	0,00	0,00	0,00
Gesamt		Brutto 31.12.2022 49.034,67	Brutto 31.12.2023 19.695,32	Netto 19.695,32	USt 0,00
		Ausgaben	19.695,32	19.695,32	0,00
		Einnahmen	0,00	0,00	0,00

Verbindlichkeiten

Konto	Bezeichnung	Saldo lt. Konto	Saldo lt. Konto	Offen	Differenz
		31.12.2022	31.12.2023		
331000	Kurzfristige Verbindlichkeiten aus Lieferungen und Leistungen	49.034,67	19.695,32	19.695,32	0,00
332000	Langfristige Verbindlichkeiten aus Lieferungen und Leistungen	0,00	0,00	0,00	0,00
333000	Kurzfristige Verbindlichkeiten aus Abgaben	0,00	0,00	0,00	0,00
Summe		49.034,67	19.695,32	19.695,32	0,00

Nettovermögensveränderungsrechnung (Anlage 1d)

Nettovermögensveränderungsrechnung	Saldo der Eröffnungsbilanz	Kumuliertes Nettoergebnis	Haushalts-rücklagen	Neubewertungs-rücklagen	Fremdwährungs-umrechnungs-rücklagen	Summe Nettovermögen
Nettovermögen zum 31.12.2022	3.331.795,32	342.461,11	38.605,26	0,00	0,00	3.712.861,69
1. Änderungen der Ansatz- und Bewertungsmethoden	0,00	0,00	XXXXXXXXXXXXXXXX	0,00	0,00	0,00
2. Nacherfassung von Vermögenswerten	0,00	0,00	0,00	0,00	0,00	0,00
3. Änderung der erstmaligen Eröffnungsbilanz (gem. § 38 Abs. 8)	0,00	0,00	0,00	0,00	0,00	0,00
Angepasstes Nettovermögen zum 31.12.2022	3.331.795,32	342.461,11	38.605,26	0,00	0,00	3.712.861,69
4. Veränderung aus der Bewertung von zur Veräußerung verfügbarer Finanzinstrumente	XXXXXXXXXXXXXXXX	XXXXXXXXXXXXXXXX	XXXXXXXXXXXXXXXX	0,00	XXXXXXXXXXXXXXXX	0,00
5. Veränderung aus der Bewertung von Beteiligungen	XXXXXXXXXXXXXXXX	XXXXXXXXXXXXXXXX	XXXXXXXXXXXXXXXX	0,00	XXXXXXXXXXXXXXXX	0,00
6. Veränderung aus der Umrechnung von Vermögen und Fremdmittel in fremder Währung	XXXXXXXXXXXXXXXX	XXXXXXXXXXXXXXXX	XXXXXXXXXXXXXXXX	XXXXXXXXXXXXXXXX	0,00	0,00
Summe Nettoveränderung, die nicht in die Ergebnisrechnung eingegangen ist						
7. Nettoergebnis des Finanzjahres (SA0)	XXXXXXXXXXXXXXXX	106.744,04	XXXXXXXXXXXXXXXX	XXXXXXXXXXXXXXXX	XXXXXXXXXXXXXXXX	106.744,04
8. Zuweisung und Entnahmen von Haushaltsrücklagen (SU23)	XXXXXXXXXXXXXXXX	-77.242,67	77.242,67	XXXXXXXXXXXXXXXX	XXXXXXXXXXXXXXXX	0,00
Nettovermögen zum 31.12.2023	3.331.795,32	371.962,48	115.847,93	0,00	0,00	3.819.605,73

Nachweis über Transferzahlungen (Anlage 6a)

Haushaltskonto	Bezeichnung Ansatz	Bezeichnung Post	Summe Einzahlungen	Summe Auszahlungen
Transferzahlungen von/an Bund, Bundesfonds, Bundeskammern				
Gesamtsumme Transferzahlungen von/an Bund, Bundesfonds, Bundeskammern			45.934,92	0,00
Summe Kapitaltransfers			10.197,92	0,00
Summe Laufende Transfers			35.737,00	0,00
2/850000+300000	Wasserversorgung	Kapitaltransfers von Bund, Bundesfonds und Bundeskammern	676,75	
2/851000+300000	Abwasserbeseitigung	Kapitaltransfers von Bund, Bundesfonds und Bundeskammern KPC Barwert	9.521,17	
2/940000+860000	Bedarfszuweisungen	Transfers von Bund, Bundesfonds und Bundeskammern	4.061,00	
2/941000+860000	Sonstige Finanzzuweisungen nach dem FAG	Lfd. Transferzahlungen von Bund, Bundesfonds	31.676,00	
Transferzahlungen von/an Länder, Landesfonds, Landesammern				
Gesamtsumme Transferzahlungen von/an Länder, Landesfonds, Landesammern			254.580,79	96.323,92
Summe Kapitaltransfers			9.800,00	0,00
Summe Laufende Transfers			244.780,79	96.323,92
2/940000+861100	Bedarfszuweisungen	Laufende Transferzahlungen von Land u. Landesfonds	34.780,79	
6/612200+301000	Dorfplatzgestaltung und Hauptstraße	Kapitaltransfers von Ländern, Landesfonds und Landesammern (Projekt Dorfgarten)	9.800,00	
6/612200+871000	Dorfplatzgestaltung und Hauptstraße	BZ	210.000,00	
1/419000-751100	Sonstige Einrichtungen	Sozialhilfeumlage		79.088,30
1/439000-751000	Sonstige Einrichtungen und Maßnahme	Kinder-u. Jugendhilfe-Umlage		15.185,05
1/510000-751000	Medizinische Bereichsversorgung	Land, Gemeindeärztlicher Dienst		2.050,57
Transferzahlungen von/an Gemeinden, Gemeindeverbände, Gemeindefonds				
Gesamtsumme Transferzahlungen von/an Gemeinden, Gemeindeverbände, Gemeindefonds			0,00	240.718,09
Summe Kapitaltransfers			0,00	0,00
Summe Laufende Transfers			0,00	240.718,09
1/022000-752000	Standesamt- und Staatsbürgerschaftsverband	Beitrag an Verband		2.827,01
1/211000-752000	Volksschule	Laufende Schulumlagen		27.740,15
1/212000-752000	Hauptschule	Laufende Schulumlagen		57.134,48
1/322000-752000	Maßnahmen zur Förderung der Musikpflege	Verbandsbeitrag		15.020,91
1/562000-752000	Sprengelbeiträge	NÖKAS (Zweckaufwand)		140.351,05
1/817000-752000	Friedhöfe	Kostenanteil Friedhof Pernitz		-4.895,72
1/920000-752000	Ausschließliche Gemeindeabgaben	Kosten der Abgabeneinhebung (GAEV)		2.540,21
Transferzahlungen von/an Sozialversicherungsträger				
Gesamtsumme Transferzahlungen von/an Sozialversicherungsträger			0,00	0,00
Summe Kapitaltransfers			0,00	0,00
Summe Laufende Transfers			0,00	0,00

Haushaltskonto	Bezeichnung Ansatz	Bezeichnung Post	Summe Einzahlungen	Summe Auszahlungen
Transferzahlungen von/an sonst. Träger des öffentlichen Rechts				
Gesamtsumme Transferzahlungen von/an sonst. Träger des öffentlichen Rechts			10.190,56	11.600,00
Summe Kapitaltransfers			0,00	0,00
Summe Laufende Transfers			10.190,56	11.600,00
2/771200+863000	ÖTK Myrafälle	Eingliederungsbeihilfe AMS	10.190,56	
1/163000-754000	Freiwillige Feuerwehr Muggendorf	Subventionen an FF Muggendorf		5.000,00
1/163100-754000	Freiwillige Feuerwehr Thal	Subventionen an FF Thal		6.600,00
Gesamtsumme			310.706,27	348.642,01

Nachweis über Haushaltsrücklagen und
Zahlungsmittelreserven (Anlage 6b)

Haushaltsrücklagen		Rücklagenstand			Zahlungsmittelreserven			
Nr.	Verwendungszweck	31.12.2022	Zuführungen	Entnahmen	31.12.2023	31.12.2022	31.12.2023	Konto-/Sparbuchnummer
8/9990935/00001	Sparkasse - Wachstumssparen	38.605,26	14,47		38.619,73	38.605,26	38.619,73	ZW 11 295011 AT22 2026 7020 0173 6384
Allgemeine Haushaltsrücklagen		38.605,26	14,47	0,00	38.619,73	38.605,26	38.619,73	
8/9997935/00001	Haushaltspotentialrücklage	0,00	77.228,20		77.228,20			
Allgemeine Haushaltsrücklage ohne Zahlungs		0,00	77.228,20	0,00	77.228,20			
Gesamtsummen		38.605,26	77.242,67	0,00	115.847,93	38.605,26	38.619,73	

Einzelnachweis über Finanzschulden und Schuldendienst
(Anlage 6c)

Kontonummer Darlehensnr.	Ansatz	Darlehensgeber/Staat Aktenzahl	Verwendungszweck Genehmigungsdatum/-vermerk	Beschluss- Datum	Zinssatz	Währung	Laufzeit
1. Darlehen für Investitionszwecke							
1.1. ... von Trägern des öffentlichen Rechts							
1.1.1. ... von Bund, Bundesfonds, Bundeskammern							
1.1.2. ... von Ländern, Landesfonds, Landeskammern							
1962 1	851999	NÖ Wasserwirtschaftsfonds/AT	Kreuth BA02	Kreuth BA02	1,000%	EUR	01.01.2012 - 31.12.2039
1.1.3. ... von Gemeinden, Gemeindeverbänden, Gemeindefonds							
1.1.4. ... von Sozialversicherungsträgern							
1.1.5. ... von sonstigen Trägern des öffentlichen Rechts							
1.2. ... von Beteiligungen der Gebietskörperschaft (ohne Finanzunternehmungen)							
1.3. ... von Unternehmen (ohne Beteiligungen und ohne Finanzunternehmungen)							
2689 3	851200	Wiener Neustädter Sparkasse/AT	Kanalsanierung	Kanalsanierung	0,350%	EUR	01.01.2020 - 31.12.2025
1.4. ... von Finanzunternehmen							
1.4.1. ... von Finanzunternehmen im Inland							
2689 1	851100	Wiener Neustädter Sparkasse/AT	Erweiterung Kanalleitung BA03	Erweiterung Kanalleitung BA03	0,640%	EUR	01.01.2019 - 31.12.2036
2689 2	851000	Wiener Neustädter Sparkasse/AT	Leitungsinformationssystem ABA	Leitungsinformationssystem m ABA	0,640%	EUR	01.01.2019 - 31.12.2036
3665 6	851000	PSK /AT 110.2290	Bankdarlehen, D2-2004000 Kanalbau /	Abwasserbeseitigung	0,480%	EUR	01.01.1998 - normal verzir 31.12.2023
3665 7	851000	PSK /AT 110.0371	Bankdarlehen, D2-2004100 Kanalbau /	Abwasserbeseitigung	0,480%	EUR	01.01.1998 - normal verzir 31.12.2023
3665 8	851000	PSK /AT 111.3533	Bankdarlehen, D2-2004200 Kanalbau /	Abwasserbeseitigung	0,480%	EUR	01.01.1998 - normal verzir 31.12.2023
3665 9	851000	PSK /AT 110.4322	Bankdarlehen, D2-2004300 Kanalbau /	Abwasserbeseitigung	0,480%	EUR	01.01.1998 - normal verzir 31.12.2023
3666 12	851000	RAJKA/AT 93.906	Raika Konto Nr. 93.906, D2-2006000 Kanalbau /	Abwasserbeseitigung	0,900%	EUR	01.01.1999 - normal verzir 30.06.2022

Kontonummer Darlehensnr.	Darlehenshöhe Gesamt	Buchwert 31.12.2022	Zugang	Tilgung	Zinsen	Summe Schuldendienst	Schuldendienst- ersätze	Buchwert 31.12.2023	Kursgewinn/ -verlust	Buchwert inkl. KG/KV	Netto Schuldendienst
1962 1	36.194,33	36.194,33						36.194,33		36.194,33	
2689 3	45.000,00	27.000,00		9.000,00	903,84	9.903,84		18.000,00		18.000,00	9.903,84
2689 1	37.300,00	32.326,64		2.486,68	1.265,66	3.752,34		29.839,96		29.839,96	3.752,34
2689 2	66.000,00	60.720,00		2.640,00	2.400,84	5.040,84		58.080,00		58.080,00	5.040,84
3665 6	146.100,00	4.114,59		4.114,59	73,02	4.187,61					4.187,61
3665 7	35.400,00	1.018,13		1.018,13	18,07	1.036,20					1.036,20
3665 8	240.700,00	6.725,59		6.725,59	119,37	6.844,96					6.844,96
3665 9	254.400,00	7.305,91		7.305,91	129,67	7.435,58					7.435,58
3666 12	564.000,00				3,11	3,11					3,11

Kontonummer Darlehensnr.	Ansatz	Darlehensgeber/Staat Aktenzahl	Verwendungszweck Genehmigungsdatum/-vermerk	Beschluss- Datum	Zinssatz Zinsindikator	Währung	Laufzeit
3666 22	850000	RAJKA/AT 94797	Bankdarlehen, Sanierung UV-Anlage /		0,900%	EUR	01.01.2011 - normal verzir 15.09.2025
3668 21	851000	VB /AT 30006683400	Kanaldarlehen, Kanal Kreuth /		0,625%	EUR	01.01.2010 - normal verzir 30.06.2035

1.4.2. ... von Finanzunternehmen im Ausland

1.5. ... von Sonstigen

Zwischensumme**2. Finanzschulden für den laufenden Aufwand**

2.1. ... von Trägern des öffentlichen Rechts

2.1.1. ... von Bund, Bundesfonds, Bundeskammern

2.1.2. ... von Ländern, Landesfonds, Landeskammern

2.1.3. ... von Gemeinden, Gemeindeverbänden, Gemeindefonds

2.1.4. ... von Sozialversicherungsträgern

2.1.5. ... von sonstigen Trägern des öffentlichen Rechts

2.2. ... von Beteiligungen der Gebietskörperschaft (ohne Finanzunternehmungen)

2.3. ... von Unternehmen (ohne Beteiligungen und ohne Finanzunternehmungen)

2.4. ... von Finanzunternehmen

2.4.1. ... von Finanzunternehmen im Inland

2.4.2. ... von Finanzunternehmen im Ausland

2.5. ... von Sonstigen

Zwischensumme**SUMME (1 und 2)**

Davon ohne A85-89

Davon A85-89

Kontonummer Darlehensnr.	Darlehenshöhe Gesamt	Buchwert 31.12.2022	Zugang	Tilgung	Zinsen	Summe Schuldendienst	Schuldendienst- ersätze	Buchwert 31.12.2023	Kursgewinn/ -verlust	Buchwert inkl. KG/KV	Netto Schuldendienst
3666 22	20.000,00	3.999,92		1.333,34	122,12	1.455,46		2.666,58		2.666,58	1.455,46
3668 21	230.000,00	115.000,00		9.200,00	4.136,28	13.336,28		105.800,00		105.800,00	13.336,28
		294.405,11	0,00	43.824,24	9.171,98	52.996,22	0,00	250.580,87	0,00	250.580,87	52.996,22

		0,00	0,00	0,00	0,00	0,00	0,00	0,00	0,00	0,00	0,00
		294.405,11	0,00	43.824,24	9.171,98	52.996,22	0,00	250.580,87	0,00	250.580,87	52.996,22
		0,00	0,00	0,00	0,00	0,00	0,00	0,00	0,00	0,00	0,00
		294.405,11	0,00	43.824,24	9.171,98	52.996,22	0,00	250.580,87	0,00	250.580,87	52.996,22

Nachweis über hausinterne Vergütungen (Anlage 6f)

Gruppenebene		Erträge	Aufwendungen
0	Vertretungskörper und allgemeine Verwaltung	40.182,96	0,00
1	Öffentliche Ordnung und Sicherheit	0,00	0,00
2	Unterricht, Erziehung, Sport und Wissenschaft	0,00	3.395,74
3	Kunst, Kultur und Kultus	0,00	0,00
4	Soziale Wohlfahrt und Wohnbauförderung	0,00	0,00
5	Gesundheit	0,00	0,00
6	Straßen- und Wasserbau, Verkehr	0,00	0,00
7	Wirtschaftsförderung	0,00	13.017,02
8	Dienstleistungen	0,00	23.770,20
9	Finanzwirtschaft	0,00	0,00
Summe		40.182,96	40.182,96
Nicht voranschlagswirksame Gebarung		Mittelaufbringung	Mittelverwendung
270	Finanzamt Vorsteuerbeträge (nicht voranschlagswirksame Gebarung)	0,00	0,00
360	Umsatzsteuer (nicht voranschlagswirksame Gebarung)	0,00	0,00
Summe		0,00	0,00

Anlagenspiegel Einzelkonten (Anlage 6g)

Ansatz MVAG Konto	Bezeichnung	Inbetrieb- nahme	RND	ND	Buchwert 31.12.2022	Zugänge/ + Umbuchungen	Abgänge/ -	Wertaufholung+/ Wertminderung-	Abschreibung	Buchwert 31.12.2023
010000 Gemeindeamt					10.938,98	1.391,14	0,00	0,00	2.225,57	10.104,55
1010	Immaterielle Vermögenswerte				3.092,98	1.391,14	0,00	0,00	375,00	4.109,12
2/0430001/00001	2022 Lizenzen Firewall	23.11.2022	0,0		2.717,98	0,00	0,00	0,00	0,00	2.717,98
2/0430001/00002	2023 Lizenzen Firewall	21.03.2023			0,00	1.391,14	0,00	0,00	0,00	1.391,14
4/0440001/00473	Gemeindeamt Software 2018	01.03.2018	0,0	4,0	0,00	0,00	0,00	0,00	0,00	0,00
4/0440001/00474	Gemeindeamt Software 2019	31.08.2019	0,0	4,0	375,00	0,00	0,00	0,00	375,00	0,00
1026	Amts-, Betriebs- und Geschäftsausstattung				7.846,00	0,00	0,00	0,00	1.850,57	5.995,43
4/0110002/00253	Laptop 2020	22.04.2020	6,0	10,0	2.461,13	0,00	0,00	0,00	351,59	2.109,54
4/0180001/00253	Serverschrank 2019	22.01.2019	2,0	7,0	1.833,08	0,00	0,00	0,00	611,03	1.222,05
4/0180001/00254	Server 2020	30.03.2020	3,0	7,0	3.551,79	0,00	0,00	0,00	887,95	2.663,84
4/0180003/00243	Beamer 2017	12.06.2017	0,0	4,0	0,00	0,00	0,00	0,00	0,00	0,00
4/0180003/00247	EDV PC-Anlage 2018	17.10.2018	0,0	4,0	0,00	0,00	0,00	0,00	0,00	0,00
4/0180003/00252	Canondrucker 2019	08.01.2019	0,0	4,0	0,00	0,00	0,00	0,00	0,00	0,00
4/0320001/00173	Canon Eos Digitalkamera 2012	22.11.2012	0,0	6,0	0,00	0,00	0,00	0,00	0,00	0,00
4/0320001/00174	Mediamarkt Kamera 2011	03.10.2011	0,0	6,0	0,00	0,00	0,00	0,00	0,00	0,00
4/0320001/00176	Videoüberwachungsanlage 2013	06.12.2013	0,0	6,0	0,00	0,00	0,00	0,00	0,00	0,00
029000 Amtsgebäude					248.619,27	0,00	0,00	0,00	6.162,77	242.456,50
1021	Grundstücke, Grundstückseinrichtungen und Infrastruktur				114.440,00	0,00	0,00	0,00	0,00	114.440,00
1/0020001/00136	Grundstück Nr. 47/2, KG-Nr. 23449, Bauflächen, Hauptstra	01.01.1900			6.600,00	0,00	0,00	0,00	0,00	6.600,00
1/0020001/00137	Grundstück Nr. 47/2, KG-Nr. 23449, Bauflächen, Hauptstra	01.01.1900			36.840,00	0,00	0,00	0,00	0,00	36.840,00
1/0030001/00138	Grundstück Nr. 47/2, KG-Nr. 23449, Gärten, Hauptstraße 1	01.01.1900			71.000,00	0,00	0,00	0,00	0,00	71.000,00
1022	Gebäude und Bauten				119.276,98	0,00	0,00	0,00	3.975,90	115.301,08
2/0060001/00188	Gebäude Baujahr 2003	01.01.2003	29,0	50,0	119.276,98	0,00	0,00	0,00	3.975,90	115.301,08
1026	Amts-, Betriebs- und Geschäftsausstattung				14.902,29	0,00	0,00	0,00	2.186,87	12.715,42
2/0110002/00832	Aula 2019_Prospektregal	10.10.2019	5,5	10,0	440,70	0,00	0,00	0,00	67,80	372,90
2/0110002/00833	Kasten f. Besucher WC im Gemeindeamt OG	09.01.2020	6,0	10,0	659,40	0,00	0,00	0,00	94,20	565,20
2/0110002/00834	Möbel Sitzungssaal 2021	08.02.2021	7,0	10,0	3.254,65	0,00	0,00	0,00	406,83	2.847,82
4/0110002/00227	Bürosesseln 2015	24.07.2015	1,5	10,0	348,00	0,00	0,00	0,00	139,20	208,80
4/0110002/00244	Plakatständer 2017	30.10.2017	0,0	10,0	0,00	0,00	0,00	0,00	0,00	0,00
4/0110002/00245	Schaukästen 2018	08.02.2018	0,0	10,0	0,00	0,00	0,00	0,00	0,00	0,00
4/0110002/00251	Büromöbel 2019	07.02.2019	5,0	10,0	5.177,54	0,00	0,00	0,00	862,92	4.314,62
4/0110002/00252	Büromöbel 2020	30.03.2020	6,0	10,0	596,40	0,00	0,00	0,00	85,20	511,20
4/0110002/00254	Defibrillatoren 2021	16.11.2021	7,5	10,0	3.675,76	0,00	0,00	0,00	432,44	3.243,32
4/0110002/00255	Defibrillatoren 2022	28.02.2022	8,0	10,0	480,44	0,00	0,00	0,00	53,38	427,06
4/0340002/00254	Geschirrspüler 2019	15.04.2019	5,0	10,0	269,40	0,00	0,00	0,00	44,90	224,50

Ansatz MVAG Konto	Bezeichnung	Inbetrieb- nahme	RND	ND	Buchwert 31.12.2022	Zugänge/ + Umbuchungen	Abgänge/ -	Wertaufholung+/ Wertminderung-	Abschreibung	Buchwert 31.12.2023
031000	Amt f.Raumordnung u.Raumplanung				20.501,83	0,00	0,00	0,00	5.367,00	15.134,83
1010	Immaterielle Vermögenswerte				20.501,83	0,00	0,00	0,00	5.367,00	15.134,83
4/0430001/00457	Flächenwidmung 2011	30.12.2011	0,0	10,0	0,00	0,00	0,00	0,00	0,00	0,00
4/0430001/00458	Flächenwidmung 2012	07.09.2012	0,0	10,0	0,00	0,00	0,00	0,00	0,00	0,00
4/0430001/00459	Flächenwidmung 2014	31.12.2014	0,5	10,0	1.527,65	0,00	0,00	0,00	1.018,43	509,22
4/0430001/00460	Flächenwidmung 2015	23.09.2015	1,5	10,0	2.059,20	0,00	0,00	0,00	823,68	1.235,52
4/0430001/00461	Flächenwidmung 2016	28.11.2016	2,5	10,0	1.466,55	0,00	0,00	0,00	419,01	1.047,54
4/0430001/00462	Flächenwidmung 2017	06.10.2017	3,5	10,0	6.625,64	0,00	0,00	0,00	1.472,36	5.153,28
4/0430001/00463	Flächenwidmung 2018	26.11.2018	4,5	10,0	3.891,43	0,00	0,00	0,00	707,53	3.183,90
4/0430001/00464	Flächenwidmung 2019	18.06.2019	5,0	10,0	4.806,44	0,00	0,00	0,00	801,07	4.005,37
4/0430001/00465	Flächenwidmung 2013	28.11.2013	0,0	10,0	124,92	0,00	0,00	0,00	124,92	0,00
163000	Freiwillige Feuerwehr Muggendorf				240.546,50	0,00	0,00	0,00	7.118,28	233.428,22
1021	Grundstücke, Grundstückseinrichtungen und Infrastruktur				52.052,00	0,00	0,00	0,00	0,00	52.052,00
1/0010001/00163	Grundstück Nr. 569/2, KG-Nr. 23449, Gärten, Thal 41 Gärte	01.01.1900			32.032,00	0,00	0,00	0,00	0,00	32.032,00
1/0020001/00162	Grundstück Nr. 569/2, KG-Nr. 23449, Bauflächen, Thal 41	01.01.1900			10.120,00	0,00	0,00	0,00	0,00	10.120,00
1/0020001/00246	Grundstück Nr. 567/2, KG-Nr. 23449, Küche FF Thal	04.04.2018			6.000,00	0,00	0,00	0,00	0,00	6.000,00
1/0020001/00477	Grundstück Nr. 47/2, KG-Nr. 23449, Bauflächen, Hauptstr	01.01.1900			3.900,00	0,00	0,00	0,00	0,00	3.900,00
1022	Gebäude und Bauten				188.494,50	0,00	0,00	0,00	7.118,28	181.376,22
2/0060001/00189	Gebäude Baujahr 2003	01.01.2003	29,0	50,0	111.617,25	0,00	0,00	0,00	3.720,58	107.896,67
2/0060001/00190	Gebäude 1993	01.01.1993	19,0	50,0	55.645,70	0,00	0,00	0,00	2.782,29	52.863,41
2/0060001/00191	Zubau 2007	11.12.2007	33,5	50,0	21.231,55	0,00	0,00	0,00	615,41	20.616,14
240000	Kindergarten				154.405,40	0,00	0,00	0,00	7.274,37	147.131,03
1021	Grundstücke, Grundstückseinrichtungen und Infrastruktur				21.429,04	0,00	0,00	0,00	1.010,72	20.418,32
1/0020001/00475	Grundstück Nr. 147/2, KG-Nr. 23449, Bauflächen, Myrafälle	01.01.1900			7.200,00	0,00	0,00	0,00	0,00	7.200,00
1/0020004/00042	Grundstück Nr. 147/2, KG-Nr. 23449, Sonstige, Myrafälle 1	01.01.1900			331,66	0,00	0,00	0,00	0,00	331,66
1/0030002/00040	Grundstück Nr. 147/2, KG-Nr. 23449, Wald, Myrafälle 1 Wä	01.01.1900			6.316,95	0,00	0,00	0,00	0,00	6.316,95
5/0290003/00478	Spielplatz Kiga bis 2019	01.01.1900	0,0	10,0	0,00	0,00	0,00	0,00	0,00	0,00
5/0290003/00480	Spielgeräte Kindergarten 2020	06.08.2020	6,5	10,0	7.580,43	0,00	0,00	0,00	1.010,72	6.569,71
1022	Gebäude und Bauten				122.383,96	0,00	0,00	0,00	4.135,66	118.248,30
3/0040009/00229	Zaun 2016	08.06.2016	2,0	10,0	187,33	0,00	0,00	0,00	62,44	124,89
3/0060001/00177	Kindergarten	26.02.2003	29,0	50,0	122.196,63	0,00	0,00	0,00	4.073,22	118.123,41
1024	Sonderanlagen				3.983,85	0,00	0,00	0,00	958,51	3.025,34
3/0120001/00185	Photovoltaikanlage Kindergarten 2012	24.06.2013	4,0	15,0	3.781,67	0,00	0,00	0,00	756,33	3.025,34
3/0130002/00226	Blitzschutzanlage 2014	07.05.2014	0,0	10,0	202,18	0,00	0,00	0,00	202,18	0,00

Ansatz MVAG Konto	Bezeichnung	Inbetrieb- nahme	RND	ND	Buchwert 31.12.2022	Zugänge/ + Umbuchungen -	Abgänge/ -	Wertaufholung+/ Wertminderung-	Abschreibung	Buchwert 31.12.2023
1026	Amts-, Betriebs- und Geschäftsausstattung				33.577,72	0,00	0,00	0,00	4.829,81	28.747,91
3/0290003/00223	2013	06.12.2013	0,0	10,0	95,95	0,00	0,00	0,00	95,95	0,00
3/0290003/00224	2014	04.06.2014	0,0	10,0	52,83	0,00	0,00	0,00	52,83	0,00
5/0110002/00178	Küche Kindergarten 2020	31.12.2020	6,5	10,0	31.596,78	0,00	0,00	0,00	4.212,90	27.383,88
5/0180003/00001	Kindergarten Arbeitsplatzausstattung 2020 PC	29.09.2020	0,5	4,0	363,19	0,00	0,00	0,00	242,13	121,06
5/0290003/00479	Kletterwand und Turnmatte 2019	16.09.2019	5,5	10,0	1.468,97	0,00	0,00	0,00	226,00	1.242,97
5/0400002/00230	Bobbycar, Hüpfpferd	08.07.2016	0,0	5,0	0,00	0,00	0,00	0,00	0,00	0,00
5/0400002/00231	Gitarre	14.10.2016	0,0	5,0	0,00	0,00	0,00	0,00	0,00	0,00
1311	Investitionszuschüsse von Trägern öffentlichen Rechts				-25.791,67	0,00	0,00	0,00	-3.503,33	-22.288,34
3/0120001/00828	KT Photovoltaikanlage Kindergarten 2012	24.06.2013	4,0	15,0	-966,67	0,00	0,00	0,00	-193,33	-773,34
5/0110002/00223	KT Küche Kindergarten (Fonds LR) 2020	22.10.2020	6,5	10,0	-9.825,00	0,00	0,00	0,00	-1.310,00	-8.515,00
5/0110002/00224	KT Küche Kindergarten KIP Bund 2020	22.10.2020	6,5	10,0	-15.000,00	0,00	0,00	0,00	-2.000,00	-13.000,00
1313	Investitionszuschüsse von Übrigen				-1.177,50	0,00	0,00	0,00	-157,00	-1.020,50
5/0110002/00222	KT Küche Kindergarten 2020	22.10.2020	6,5	10,0	-1.177,50	0,00	0,00	0,00	-157,00	-1.020,50
269000	Sonstige sportliche Einrichtungen				1.774,24	0,00	0,00	0,00	394,28	1.379,96
1021	Grundstücke, Grundstückseinrichtungen und Infrastruktur				1.774,24	0,00	0,00	0,00	394,28	1.379,96
2/0070006/00242	Eisstockplatz 2017	31.12.2017	3,5	10,0	1.774,24	0,00	0,00	0,00	394,28	1.379,96
369000	Heimspflege und Partnergemeinden				0,00	0,00	0,00	0,00	0,00	0,00
1027	Kulturgüter				0,00	0,00	0,00	0,00	0,00	0,00
2/0060004/00469	Kapelle Marienthal Herzog-Reisenauer	01.01.1900	0,0	50,0	0,00	0,00	0,00	0,00	0,00	0,00
2/0060004/00470	Kalkofen	01.01.1900	0,0	50,0	0,00	0,00	0,00	0,00	0,00	0,00
612000	Gemeindestraßen				679.683,39	46.627,13	0,00	0,00	44.542,48	681.768,04
1021	Grundstücke, Grundstückseinrichtungen und Infrastruktur				634.685,47	46.627,13	0,00	0,00	43.102,66	638.209,94
2/0040001/00737	Hahngasse / Fahrbahn Fläche 1.259,02 m ² , Oberfläche Asf	01.01.2006	14,8	33,0	30.140,16	0,00	0,00	0,00	1.907,61	28.232,55
2/0040001/00738	Hahngasse / Fahrbahn Fläche 570,18 m ² , Oberfläche Asph	01.01.2000	8,2	33,0	7.947,96	0,00	0,00	0,00	863,91	7.084,05
2/0040001/00739	Purbachstraße / Fahrbahn Fläche 4.083,27 m ² , Oberfläche	01.01.2006	14,8	33,0	97.750,89	0,00	0,00	0,00	6.186,77	91.564,12
2/0040001/00740	Haussteinweg / Fahrbahn Fläche 410,76 m ² , Oberfläche As	01.01.2006	14,8	33,0	9.833,21	0,00	0,00	0,00	622,36	9.210,85
2/0040001/00741	Haussteinweg / Fahrbahn Fläche 268,50 m ² , Oberfläche As	01.01.2000	8,2	33,0	3.742,72	0,00	0,00	0,00	406,82	3.335,90
2/0040001/00742	Schindeltal / Fahrbahn Fläche 339,21 m ² , Oberfläche Asph:	01.01.2006	14,8	33,0	8.120,49	0,00	0,00	0,00	513,96	7.606,53
2/0040001/00745	Atzstraße / Fahrbahn Fläche 866,76 m ² , Oberfläche Asphal	01.01.2006	14,8	33,0	20.749,72	0,00	0,00	0,00	1.313,27	19.436,45
2/0040001/00752	Blättertalweg / Fahrbahn Fläche 565,67 m ² , Oberfläche Asf	01.01.2006	14,8	33,0	13.541,78	0,00	0,00	0,00	857,07	12.684,71
2/0040001/00757	Thal Zufahrt Gschaidler / Fahrbahn Fläche 666,51 m ² , Ober	01.01.2006	14,8	33,0	15.955,86	0,00	0,00	0,00	1.009,86	14.946,00
2/0040001/00760	Thal Zufahrt Riegelhofer / Fahrbahn Fläche 139,14 m ² , Obe	01.01.2000	8,2	33,0	1.939,52	0,00	0,00	0,00	210,82	1.728,70
2/0040001/00762	Luckenweg / Fahrbahn Fläche 70,32 m ² , Oberfläche Aspha	01.01.1993	1,6	33,0	276,99	0,00	0,00	0,00	106,53	170,46
2/0040001/00763	Luckenweg / Fahrbahn Fläche 200,38 m ² , Oberfläche Asph	01.01.2000	8,2	33,0	2.793,10	0,00	0,00	0,00	303,60	2.489,50

Ansatz MVAG Konto	Bezeichnung	Inbetrieb- nahme	RND	ND	Buchwert 31.12.2022	Zugänge/ + Umbuchungen -	Abgänge/	Wertaufholung+/ Wertminderung-	Abschreibung	Buchwert 31.12.2023
2/0040001/00764	Luckenweg / Fahrbahn Fläche 525,88 m ² , Oberfläche Asph	01.01.2006	14,8	33,0	12.589,13	0,00	0,00	0,00	796,78	11.792,35
2/0040001/00765	Purbachstraße / Goldbacher / Fahrbahn Fläche 251,55 m ² , Oberfläche Asph	01.01.2006	14,8	33,0	6.021,94	0,00	0,00	0,00	381,14	5.640,80
2/0040001/00766	Lehmgrubenweg / Fahrbahn Fläche 850,62 m ² , Oberfläche Asph	01.01.2006	14,8	33,0	20.363,32	0,00	0,00	0,00	1.288,82	19.074,50
2/0040001/00770	Wiesenweg / Fahrbahn Fläche 432,90 m ² , Oberfläche Asph	01.01.2006	14,8	33,0	10.363,36	0,00	0,00	0,00	655,91	9.707,45
2/0040001/00772	Kreuthstraße / Fahrbahn Fläche 99,47 m ² , Oberfläche Asph	01.01.2013	21,4	33,0	3.375,96	0,00	0,00	0,00	150,71	3.225,25
2/0040001/00774	Ließstraße / Fahrbahn Fläche 1.952,17 m ² , Oberfläche Asp	01.01.2006	14,8	33,0	46.733,78	0,00	0,00	0,00	2.957,83	43.775,95
2/0040001/00775	Ließstraße / Geh- und Radweg Fläche 77,23 m ² , Oberfläche Asph	01.01.2013	21,4	33,0	2.096,92	0,00	0,00	0,00	93,61	2.003,31
2/0040001/00776	Hauptstraße / Geh- und Radweg Fläche 276,39 m ² , Oberfläche Asph	01.01.2006	14,8	33,0	5.293,28	0,00	0,00	0,00	335,02	4.958,26
2/0040001/00777	Hauptstraße / Geh- und Radweg Fläche 64,49 m ² , Oberfläche Asph	01.01.2000	8,2	33,0	719,16	0,00	0,00	0,00	78,17	640,99
2/0040001/00778	Hauptstraße / Fahrbahn Fläche 806,60 m ² , Oberfläche Asp	01.01.2013	21,4	33,0	27.375,52	0,00	0,00	0,00	1.222,12	26.153,40
2/0040001/00779	Hauptstraße / Geh- und Radweg Fläche 81,58 m ² , Oberfläche Asph	01.01.2013	21,4	33,0	2.215,02	0,00	0,00	0,00	98,88	2.116,14
2/0040001/00780	Hauptstraße / Geh- und Radweg Fläche 69,78 m ² , Oberfläche Asph	01.01.2013	21,4	33,0	1.894,48	0,00	0,00	0,00	84,58	1.809,90
2/0040001/00781	Hauptstraße / Parkstreifen Fläche 65,36 m ² , Oberfläche Asph	01.01.2013	21,4	33,0	1.774,64	0,00	0,00	0,00	79,23	1.695,41
2/0040001/00782	Hauptstraße / Parkstreifen Fläche 760,15 m ² , Oberfläche Asp	01.01.2006	14,8	33,0	14.558,04	0,00	0,00	0,00	921,39	13.636,65
2/0040001/00783	Kramergasse / Fahrbahn Fläche 291,54 m ² , Oberfläche Asph	01.01.2013	21,4	33,0	9.894,68	0,00	0,00	0,00	441,73	9.452,95
2/0040001/00784	Kramergasse / Fahrbahn Fläche 854,32 m ² , Oberfläche Asph	01.01.2006	14,8	33,0	20.451,91	0,00	0,00	0,00	1.294,42	19.157,49
2/0040001/00790	Parkplatz Myrafälle / Fahrbahn Fläche 149,31 m ² , Oberfläche Asph	01.01.2006	14,8	33,0	3.574,38	0,00	0,00	0,00	226,23	3.348,15
2/0040001/00791	Hauptstraße / Parkstreifen Fläche 58,22 m ² , Oberfläche Pfl.	01.01.2006	14,8	33,0	1.114,92	0,00	0,00	0,00	70,56	1.044,36
2/0040001/00792	Hauptstraße / Fahrbahn Fläche 664,16 m ² , Oberfläche Asp	01.01.1993	1,6	33,0	2.616,39	0,00	0,00	0,00	1.006,30	1.610,09
2/0040001/00793	Hauptstraße / Fahrbahn Fläche 1.592,74 m ² , Oberfläche Asph	01.01.2000	8,2	33,0	22.201,76	0,00	0,00	0,00	2.413,23	19.788,53
2/0040001/00794	Kirchensteig / Geh- und Radweg Fläche 59,56 m ² , Oberfläche Asph	01.01.2013	21,4	33,0	1.617,16	0,00	0,00	0,00	72,19	1.544,97
2/0040001/00795	Kirchensteig / Parkstreifen Fläche 243,54 m ² , Oberfläche Pfl.	01.01.2013	21,4	33,0	6.612,48	0,00	0,00	0,00	295,20	6.317,28
2/0040001/00796	Kirchensteig / Fahrbahn Fläche 355,38 m ² , Oberfläche Asp	01.01.2013	21,4	33,0	12.061,39	0,00	0,00	0,00	538,45	11.522,94
2/0040001/00797	Gemeindeamt / Fahrbahn Fläche 538,80 m ² , Oberfläche Asph	01.01.2006	14,8	33,0	12.898,56	0,00	0,00	0,00	816,36	12.082,20
2/0040001/00802	Thal / L4058 / Geh- und Radweg Fläche 262,84 m ² , Oberfläche Asph	01.01.2006	14,8	33,0	5.033,80	0,00	0,00	0,00	318,59	4.715,21
2/0040001/00805	Bergstraße / Fahrbahn Fläche 260,58 m ² , Oberfläche Asph	01.01.2013	21,4	33,0	8.843,92	0,00	0,00	0,00	394,82	8.449,10
2/0040001/00809	Thal / L4058 / Geh- und Radweg Fläche 67,46 m ² , Oberfläche Asph	01.01.2013	21,4	33,0	1.831,52	0,00	0,00	0,00	81,76	1.749,76
2/0040001/00810	Hauptstraße / Fahrbahn Fläche 2.395,35 m ² , Oberfläche Asph	01.01.2006	14,8	33,0	57.343,22	0,00	0,00	0,00	3.629,32	53.713,90
2/0040001/00811	Kreuthstraße / Fahrbahn Fläche 255,60 m ² , Oberfläche Asph	01.01.2000	8,2	33,0	3.562,92	0,00	0,00	0,00	387,27	3.175,65
2/0040001/00812	Betsteigstraße / Fahrbahn Fläche 63,90 m ² , Oberfläche Asph	01.01.2013	21,4	33,0	2.168,72	0,00	0,00	0,00	96,82	2.071,90
2/0040001/00813	Teichweg / Fahrbahn Fläche 59,04 m ² , Oberfläche Asphalt	01.01.2000	8,2	33,0	822,99	0,00	0,00	0,00	89,46	733,53
2/0040001/00814	Thal Zufahrt Riegelhofer / Fahrbahn Fläche 142,98 m ² , Oberfläche Asph	01.01.2006	14,8	33,0	3.422,84	0,00	0,00	0,00	216,64	3.206,20
2/0040001/00815	Purbachstraße / Fahrbahn Fläche 140,85 m ² , Oberfläche Asph	01.01.2000	8,2	33,0	1.963,36	0,00	0,00	0,00	213,41	1.749,95
2/0040001/00816	Bergstraße / Fahrbahn Fläche 74,16 m ² , Oberfläche Asph	01.01.2006	14,8	33,0	1.775,36	0,00	0,00	0,00	112,36	1.663,00
2/0040001/00817	Kirchensteig / Fahrbahn Fläche 137,28 m ² , Oberfläche Asp	01.01.2006	14,8	33,0	3.286,29	0,00	0,00	0,00	207,99	3.078,30
2/0040001/00819	Gemeindeamt / Fahrbahn Fläche 483,36 m ² , Oberfläche Asph	01.01.2013	21,4	33,0	16.404,96	0,00	0,00	0,00	732,36	15.672,60
2/0040001/00822	Thal / Geh- und Radweg Fläche 212,54 m ² , Oberfläche Asph	01.01.2013	21,4	33,0	5.770,80	0,00	0,00	0,00	257,63	5.513,17
2/0040001/00826	Randbefassungen, Klasse 1 1.561 lfm	01.07.2012	21,5	33,0	13,60	0,00	0,00	0,00	0,60	13,00
2/0040001/00827	Randbefassungen, Klasse 3 265 lfm	01.07.1998	7,5	33,0	5,44	0,00	0,00	0,00	0,64	4,80

Ansatz	MVAG	Bezeichnung	Inbetrieb-	RND	ND	Buchwert	Zugänge/	Abgänge/	Wertaufholung+/	Abschreibung	Buchwert
	Konto		nahme			31.12.2022	+ Umbuchungen -	-	Wertminderung-		31.12.2023
	2/0040001/00828	Erdarbeiten Verrohrung LWL, Beleuchtung	26.09.2019	33,0	33,0	0,00	0,00	0,00	0,00	0,00	0,00
	2/0040001/00830	Hauptstraße Projekt 2020	01.10.2021	30,5	33,0	4.494,35	0,00	0,00	0,00	142,68	4.351,67
	2/0040001/00831	Gemeindestraßenbau 2022 Straßen Wege Plätze	01.04.2022	31,0	33,0	8.798,45	0,00	0,00	0,00	274,95	8.523,50
	2/0040001/00832	Gemeindestraßenbau 2023 Straßen Wege Plätze	06.04.2023	32,0	33,0	0,00	46.627,13	0,00	0,00	1.862,91	44.764,22
	2/0040002/00773	Kreuthstraße / Fahrbahn Fläche 93,60 m², Oberfläche Schc	01.01.2013	0,0	10,0	0,00	0,00	0,00	0,00	0,00	0,00
	2/0040002/00800	Zufahrt Privat / Fahrbahn Fläche 614,79 m², Oberfläche Sci	01.01.2013	0,0	10,0	0,00	0,00	0,00	0,00	0,00	0,00
	2/0040002/00823	Gemeindestraßenbau 2020	01.09.2020	6,5	10,0	1.100,14	0,00	0,00	0,00	146,69	953,45
	2/0040002/00826	Gemeindestraßenbau 2021	19.04.2021	7,0	10,0	8.299,51	0,00	0,00	0,00	1.037,44	7.262,07
	2/0040002/00827	Gemeindestraßenbau 2022 Sonstige Straßen unbefestigt	23.03.2022	8,0	10,0	2.455,99	0,00	0,00	0,00	272,89	2.183,10
	2/0040005/00001	2022 Gemeindestraßenbau Brücken Holzkonstruktion	07.07.2022	18,5	20,0	1.872,00	0,00	0,00	0,00	96,00	1.776,00
	2/0040012/00270	Verkehrsschilder	11.09.2019	10,5	15,0	246,12	0,00	0,00	0,00	21,40	224,72
	2/0070002/00001	Bushaltestellen 2021 - Straßenbauten	07.01.2021	17,0	20,0	33.958,59	0,00	0,00	0,00	1.886,59	32.072,00
	1024	Sonderanlagen				57.327,92	0,00	0,00	0,00	2.124,82	55.203,10
	2/0070002/00002	Bushaltestellen 2021 - Sonderanlagen	07.01.2021	17,0	20,0	8.380,80	0,00	0,00	0,00	465,60	7.915,20
	2/0330003/00001	LWL Verrohrung Internet	10.10.2019	28,5	33,0	48.947,12	0,00	0,00	0,00	1.659,22	47.287,90
	1311	Investitionszuschüsse von Trägern öffentlichen Rechts				-12.330,00	0,00	0,00	0,00	-685,00	-11.645,00
	2/0070002/00003	KT Bushaltestellen 2021 - Straßenbauten (KIP)	21.01.2021	17,0	20,0	-12.330,00	0,00	0,00	0,00	-685,00	-11.645,00
612100	Gemeindestraßenbau					231.628,07	0,00	0,00	0,00	5.939,18	225.688,89
	1021	Grundstücke, Grundstückseinrichtungen und Infrastruktur				231.628,07	0,00	0,00	0,00	5.939,18	225.688,89
	2/0040006/00001	2022 Purbachbrücke und Uferverbauung	20.04.2022	38,0	40,0	231.628,07	0,00	0,00	0,00	5.939,18	225.688,89
612200	Dorfplatzgestaltung und Hauptstraße					281.859,89	14.410,87	9.800,00	0,00	10.015,79	276.454,97
	1021	Grundstücke, Grundstückseinrichtungen und Infrastruktur				297.270,07	14.410,87	0,00	0,00	10.658,13	301.022,81
	2/0070003/00001	2022 Dorfplatzgestaltung und Hauptstraße	15.03.2022	31,0	33,0	297.270,07	0,00	0,00	0,00	9.289,69	287.980,38
	2/0070003/00003	2023 Dorfplatzgestaltung und Hauptstraße	16.09.2022	32,0	33,0	0,00	14.410,87	0,00	0,00	1.368,44	13.042,43
	1311	Investitionszuschüsse von Trägern öffentlichen Rechts				-15.410,18	0,00	9.800,00	0,00	-642,34	-24.567,84
	2/0070003/00002	2022 KT Dorfplatzgestaltung und Hauptstraße	15.03.2022	30,5	32,5	-15.410,18	0,00	0,00	0,00	-489,21	-14.920,97
	2/0070003/00004	KT - Land 2023 Dorfplatzgestaltung und Hauptstraße	24.07.2023	31,5	32,0	0,00	0,00	9.800,00	0,00	-153,13	-9.646,87
649000	E-Tankstelle					15.078,33	0,00	0,00	0,00	837,69	14.240,64
	1024	Sonderanlagen				15.078,33	0,00	0,00	0,00	837,69	14.240,64
	2/0350002/00838	E-Tankstelle Gemeindeamt Carsharing 2021	08.04.2021	17,0	20,0	15.078,33	0,00	0,00	0,00	837,69	14.240,64
690000	Verkehr, Sonstiges					13.975,32	0,00	0,00	0,00	1.086,57	12.888,75
	1024	Sonderanlagen				17.537,82	0,00	0,00	0,00	1.461,57	16.076,25
	2/0350002/00183	E-Tankstelle Gemeindeamt	22.10.2018	14,5	20,0	9.436,69	0,00	0,00	0,00	608,82	8.827,87

Ansatz	MVAG	Bezeichnung	Inbetrieb-	RND	ND	Buchwert	Zugänge/	Abgänge/	Wertaufholung+/	Abschreibung	Buchwert
	Konto		nahme			31.12.2022	+ Umbuchungen -	-	Wertminderung-		31.12.2023
	2/0350002/00214	Solartankstelle Myrastube	01.08.2012	8,5	20,0	8.101,13	0,00	0,00	0,00	852,75	7.248,38
	1311	Investitionszuschüsse von Trägern öffentlichen Rechts				-3.562,50	0,00	0,00	0,00	-375,00	-3.187,50
	2/0350002/00837	KT Solartankstelle Myrastube	01.08.2012	8,5	20,0	-3.562,50	0,00	0,00	0,00	-375,00	-3.187,50
710000	Land- und forstwirtschaftlicher Weg					596.274,80	0,00	0,00	0,00	46.432,36	549.842,44
	1021	Grundstücke, Grundstückseinrichtungen und Infrastruktur				604.387,30	0,00	0,00	0,00	47.440,69	556.946,61
	2/0040001/00743	Kreuthstraße / Thal-Kreuth / Fahrbahn Fläche 141,60 m², C 01.01.1993		1,6	33,0	557,82	0,00	0,00	0,00	214,55	343,27
	2/0040001/00744	Kreuthstraße / Thal-Kreuth / Fahrbahn Fläche 2.526,20 m², 01.01.2000		8,2	33,0	35.213,69	0,00	0,00	0,00	3.827,58	31.386,11
	2/0040001/00746	Betsteigstraße / Fahrbahn Fläche 2.092,53 m², Oberfläche 01.01.2006		14,8	33,0	50.093,90	0,00	0,00	0,00	3.170,50	46.923,40
	2/0040001/00747	Betsteigstraße / Fahrbahn Fläche 128,55 m², Oberfläche A: 01.01.2013		21,4	33,0	4.362,92	0,00	0,00	0,00	194,77	4.168,15
	2/0040001/00749	Teichweg / Fahrbahn Fläche 216,03 m², Oberfläche Asphal 01.01.2000		8,2	33,0	3.011,32	0,00	0,00	0,00	327,32	2.684,00
	2/0040001/00750	Teichweg / Fahrbahn Fläche 359,37 m², Oberfläche Asphal 01.01.2006		14,8	33,0	8.603,10	0,00	0,00	0,00	544,50	8.058,60
	2/0040001/00751	Haussteinweg / Fahrbahn Fläche 751,40 m², Oberfläche As 01.01.2000		8,2	33,0	10.474,06	0,00	0,00	0,00	1.138,48	9.335,58
	2/0040001/00753	Atzstraße / Arzgrabenweg / Fahrbahn Fläche 6.421,41 m², 01.01.2006		14,8	33,0	153.724,66	0,00	0,00	0,00	9.729,41	143.995,25
	2/0040001/00754	Kreuth Zufahrt Iglbauer / Fahrbahn Fläche 575,67 m², Ober 01.01.2000		8,2	33,0	8.024,48	0,00	0,00	0,00	872,23	7.152,25
	2/0040001/00755	Kirchensteig / Fahrbahn Fläche 1.247,88 m², Oberfläche As 01.01.2006		14,8	33,0	29.873,37	0,00	0,00	0,00	1.890,72	27.982,65
	2/0040001/00756	Kreuth Zufahrt Iglbauer / Thal-Kreuth / Fahrbahn Fläche 34 01.01.2000		8,2	33,0	4.844,64	0,00	0,00	0,00	526,59	4.318,05
	2/0040001/00758	Atzstraße / Fahrbahn Fläche 590,22 m², Oberfläche Asphal 01.01.2006		14,8	33,0	14.129,52	0,00	0,00	0,00	894,27	13.235,25
	2/0040001/00759	Kreuthstraße / Fahrbahn Fläche 3.421,88 m², Oberfläche A 01.01.2000		8,2	33,0	47.698,92	0,00	0,00	0,00	5.184,67	42.514,25
	2/0040001/00761	Thal Zufahrt Riegelhofer / Fahrbahn Fläche 12,30 m², Ober 01.01.2006		14,8	33,0	294,44	0,00	0,00	0,00	18,64	275,80
	2/0040001/00767	Kieneckstraße / Fahrbahn Fläche 48,33 m², Oberfläche As 01.01.2006		14,8	33,0	1.156,98	0,00	0,00	0,00	73,23	1.083,75
	2/0040001/00769	Dürnthalweg / Fahrbahn Fläche 279,00 m², Oberfläche Asp 01.01.2006		14,8	33,0	6.679,08	0,00	0,00	0,00	422,73	6.256,35
	2/0040001/00771	Marienthalweg / Fahrbahn Fläche 338,91 m², Oberfläche A: 01.01.2006		14,8	33,0	8.113,30	0,00	0,00	0,00	513,50	7.599,80
	2/0040001/00785	Purbachstraße / Fahrbahn Fläche 457,04 m², Oberfläche A 01.01.2006		14,8	33,0	10.941,26	0,00	0,00	0,00	692,48	10.248,78
	2/0040001/00786	Purbachstraße / Fahrbahn Fläche 703,11 m², Oberfläche A 01.01.2000		8,2	33,0	9.800,92	0,00	0,00	0,00	1.065,32	8.735,60
	2/0040001/00787	Hauptstraße / Fahrbahn Fläche 2.108,72 m², Oberfläche As 01.01.2006		14,8	33,0	50.481,37	0,00	0,00	0,00	3.195,02	47.286,35
	2/0040001/00788	Hauptstraße / Fahrbahn Fläche 212,32 m², Oberfläche Asp 01.01.2000		8,2	33,0	2.959,60	0,00	0,00	0,00	321,70	2.637,90
	2/0040001/00789	Hauptstraße / Fahrbahn Fläche 521,68 m², Oberfläche Asp 01.01.1993		1,6	33,0	2.055,08	0,00	0,00	0,00	790,42	1.264,66
	2/0040001/00798	Bergstraße / Fahrbahn Fläche 1.299,75 m², Oberfläche As 01.01.2006		14,8	33,0	31.115,22	0,00	0,00	0,00	1.969,32	29.145,90
	2/0040001/00803	Thal / L4058 / Geh- und Radweg Fläche 37,52 m², Oberfläch 01.01.2013		21,4	33,0	1.018,72	0,00	0,00	0,00	45,48	973,24
	2/0040001/00804	Purbachstraße / Fahrbahn Fläche 281,76 m², Oberfläche A 01.01.2013		21,4	33,0	9.562,76	0,00	0,00	0,00	426,91	9.135,85
	2/0040001/00806	Kreuthstraße / Fahrbahn Fläche 1.248,12 m², Oberfläche A 01.01.1993		1,6	33,0	4.916,84	0,00	0,00	0,00	1.891,09	3.025,75
	2/0040001/00807	Kreuthstraße / Fahrbahn Fläche 1.338,04 m², Oberfläche A 01.01.2006		14,8	33,0	32.031,88	0,00	0,00	0,00	2.027,33	30.004,55
	2/0040001/00808	Hauptstraße / Fahrbahn Fläche 225,44 m², Oberfläche Asp 01.01.2013		21,4	33,0	7.651,28	0,00	0,00	0,00	341,58	7.309,70
	2/0040001/00820	Parkplatz Myrafälle / Fahrbahn Fläche 590,10 m², Oberfläch 01.01.2013		21,4	33,0	20.027,64	0,00	0,00	0,00	894,09	19.133,55
	2/0040001/00829	Güterwege Erhaltungsprogramm 2020	26.05.2020	29,0	33,0	721,70	0,00	0,00	0,00	24,06	697,64
	2/0040002/00748	Betsteigstraße / Fahrbahn Fläche 5.112,66 m², Oberfläche 01.01.2013		0,0	10,0	0,00	0,00	0,00	0,00	0,00	0,00
	2/0040002/00768	Kieneckstraße / Fahrbahn Fläche 6.311,73 m², Oberfläche 01.01.2013		0,0	10,0	0,00	0,00	0,00	0,00	0,00	0,00

Ansatz MVAG Konto	Bezeichnung	Inbetrieb- nahme	RND	ND	Buchwert 31.12.2022	Zugänge/ + Umbuchungen -	Abgänge/ -	Wertaufholung+/ Wertminderung-	Abschreibung	Buchwert 31.12.2023
2/0040002/00799	Bergstraße / Fahrbahn Fläche 4.822,74 m², Oberfläche Sch	01.01.2013	0,0	10,0	0,00	0,00	0,00	0,00	0,00	0,00
2/0040002/00801	Zufahrt Privat / Fahrbahn Fläche 912,12 m², Oberfläche Sci	01.01.2013	0,0	10,0	0,00	0,00	0,00	0,00	0,00	0,00
2/0040002/00818	Almesbrunnstraße / Fahrbahn Fläche 1.598,43 m², Oberfläch	01.01.2013	0,0	10,0	0,00	0,00	0,00	0,00	0,00	0,00
2/0040002/00821	Bergstraße / Fahrbahn Fläche 2.552,64 m², Oberfläche Erd	01.01.2017	0,0	10,0	0,00	0,00	0,00	0,00	0,00	0,00
2/0040002/00822	Kreuthstraße Güterwege EH 2020	24.08.2020	6,5	10,0	15.294,75	0,00	0,00	0,00	2.039,30	13.255,45
2/0040002/00825	EH 2021 Güterwege Kieneck u. Kreuthstraße	11.01.2021	7,0	10,0	9.015,84	0,00	0,00	0,00	1.126,98	7.888,86
2/0040002/00828	EH 2022 Güterwege Kreuthbergweg und Betsteig	11.10.2022	8,5	10,0	9.936,24	0,00	0,00	0,00	1.045,92	8.890,32
1311	Investitionszuschüsse von Trägern öffentlichen Rechts				-8.112,50	0,00	0,00	0,00	-1.008,33	-7.104,17
2/0040002/00824	Kreuthstraße Güterwege EH 2020 (Kapitaltransfer)	24.08.2020	6,5	10,0	-5.500,00	0,00	0,00	0,00	-733,33	-4.766,67
2/0040002/00829	EH 2022 Güterwege Kreuthbergweg und Betsteig	31.12.2022	8,5	10,0	-2.612,50	0,00	0,00	0,00	-275,00	-2.337,50
771000	Maßnahmen zur Förderung des Fremdenverkehrs				3.781,02	0,00	0,00	0,00	756,20	3.024,82
1026	Amts-, Betriebs- und Geschäftsausstattung				5.571,02	0,00	0,00	0,00	1.114,20	4.456,82
2/0110002/00199	Plakatwände 2018	08.02.2018	4,0	10,0	5.571,02	0,00	0,00	0,00	1.114,20	4.456,82
1311	Investitionszuschüsse von Trägern öffentlichen Rechts				-1.790,00	0,00	0,00	0,00	-358,00	-1.432,00
2/0110002/00831	KT Plakatwände 2018	17.04.2018	4,0	10,0	-1.790,00	0,00	0,00	0,00	-358,00	-1.432,00
771200	ÖTK Myrafälle				45.100,73	28,91	0,00	0,00	4.717,90	40.411,74
1021	Grundstücke, Grundstückseinrichtungen und Infrastruktur				37.330,42	28,91	0,00	0,00	3.719,78	33.639,55
2/0290003/00837	2022 Spielplatz - oberer Teich Myrafälle, Kärnerwirt	11.01.2022	8,0	10,0	8.814,05	28,91	0,00	0,00	981,04	7.861,92
3/0040002/00001	Aufgang Dorfblick ÖTK Myrafälle neuer Weg 2020	13.05.2020	6,0	10,0	1.438,88	0,00	0,00	0,00	205,55	1.233,33
3/0040008/00250	Zaun 2019	02.01.2019	15,0	20,0	5.397,15	0,00	0,00	0,00	337,32	5.059,83
3/0040012/00221	Themenwegtafel 2013	18.06.2013	4,0	15,0	224,17	0,00	0,00	0,00	44,83	179,34
3/0040012/00237	Biedermeierweg 2016	07.11.2016	7,5	15,0	303,96	0,00	0,00	0,00	35,76	268,20
3/0040012/00264	Parkleitsystem 2018	01.01.2018	9,0	15,0	6.666,65	0,00	0,00	0,00	666,67	5.999,98
3/0040012/00266	Aufgang Dorfblick 2019	01.08.2019	10,5	15,0	1.632,85	0,00	0,00	0,00	141,99	1.490,86
3/0040012/00840	Straßenbeleuchtung Hauptstr. Sanz 2020	10.11.2020	11,5	15,0	8.603,37	0,00	0,00	0,00	688,27	7.915,10
3/0070002/00248	Bushaltestelle 2018	29.05.2018	14,0	20,0	2.382,59	0,00	0,00	0,00	158,84	2.223,75
3/0350004/00215	Beleuchtung 2010	07.05.2010	0,0	10,0	0,00	0,00	0,00	0,00	0,00	0,00
3/0350004/00236	Beleuchtung 2016	22.12.2016	2,5	10,0	1.155,93	0,00	0,00	0,00	330,27	825,66
3/0350004/00249	Beleuchtung 2018	19.12.2018	4,5	10,0	710,82	0,00	0,00	0,00	129,24	581,58
1023	Wasser- und Abwasserbauten und -anlagen				0,00	0,00	0,00	0,00	0,00	0,00
3/0470001/00263	Wehranlage	01.01.1909	0,0	80,0	0,00	0,00	0,00	0,00	0,00	0,00
1024	Sonderanlagen				5.967,56	0,00	0,00	0,00	592,36	5.375,20
3/0040012/00839	Parkleitsystem Myrafälle Erweiterung 2020	26.05.2020	11,0	15,0	3.543,90	0,00	0,00	0,00	295,33	3.248,57
3/0040012/00841	Parkleitsystem Myrafälle Erweiterung 2021	30.08.2021	12,5	15,0	440,82	0,00	0,00	0,00	32,65	408,17

Ansatz MVAG Konto	Bezeichnung	Inbetrieb- nahme	RND	ND	Buchwert 31.12.2022	Zugänge/ + Umbuchungen -	Abgänge/	Wertaufholung+/ Wertminderung-	Abschreibung	Buchwert 31.12.2023
5/0040010/00001	Schrankenanlage Kirchensteig Parkplatz 2020-2021	09.11.2020	6,5	10,0	1.982,84	0,00	0,00	0,00	264,38	1.718,46
1025	Technische Anlagen, Fahrzeuge und Maschinen				3.606,90	0,00	0,00	0,00	474,93	3.131,97
4/0150003/00213	Anhänger Heckkipper Hochlader 2020	11.11.2020	6,5	10,0	2.887,50	0,00	0,00	0,00	385,00	2.502,50
4/0240001/00239	Rasenmäher 2021	20.05.2021	7,0	10,0	719,40	0,00	0,00	0,00	89,93	629,47
1026	Amts-, Betriebs- und Geschäftsausstattung				4.862,50	0,00	0,00	0,00	597,50	4.265,00
3/0110002/00001	2021 Plakatwand Infotafel Kirchensteig - Parkplatz	16.03.2021	7,0	10,0	2.132,00	0,00	0,00	0,00	266,50	1.865,50
5/0110002/00220	Fahnen 2013	12.04.2013	0,0	10,0	0,00	0,00	0,00	0,00	0,00	0,00
5/0110002/00221	Einrichtung WC Container	26.09.2019	5,5	10,0	897,00	0,00	0,00	0,00	138,00	759,00
5/0120002/00001	2022 Stehpultofen	07.12.2022	8,5	10,0	1.833,50	0,00	0,00	0,00	193,00	1.640,50
1313	Investitionszuschüsse von Übrigen				-6.666,65	0,00	0,00	0,00	-666,67	-5.999,98
3/0040012/00838	KT Parkleitsystem 2018	01.01.2018	9,0	15,0	-6.666,65	0,00	0,00	0,00	-666,67	-5.999,98
815000	Park- und Gartenanlagen, Kinderspielplätze				23.011,35	0,00	0,00	0,00	1.226,86	21.784,49
1021	Grundstücke, Grundstückseinrichtungen und Infrastruktur				23.011,35	0,00	0,00	0,00	1.226,86	21.784,49
1/0010001/00035	Grundstück Nr. 146/4, KG-Nr. 23449, Sonstige Freizeitfläch	01.01.1900			7.376,00	0,00	0,00	0,00	0,00	7.376,00
1/0010002/00029	Grundstück Nr. 145/1, KG-Nr. 23449, Gewässer Stehende	01.01.1900			1.814,70	0,00	0,00	0,00	0,00	1.814,70
1/0030001/00140	Grundstück Nr. 50/1, KG-Nr. 23449, landwirtschaftlich genu	01.01.1900			1.159,20	0,00	0,00	0,00	0,00	1.159,20
1/0030001/00141	Grundstück Nr. 50/2, KG-Nr. 23449, landwirtschaftlich genu	01.01.1900			4.275,70	0,00	0,00	0,00	0,00	4.275,70
1/0030001/00142	Grundstück Nr. 50/4, KG-Nr. 23449, landwirtschaftlich genu	01.01.1900			611,80	0,00	0,00	0,00	0,00	611,80
2/0290003/00203	Spielgeräte 2007	09.05.2007	0,0	10,0	0,00	0,00	0,00	0,00	0,00	0,00
2/0290003/00204	Spielplatz 2012	09.08.2012	0,0	10,0	0,00	0,00	0,00	0,00	0,00	0,00
2/0290003/00219	Spielplatz 2013	28.11.2013	0,0	10,0	116,26	0,00	0,00	0,00	116,26	0,00
2/0290003/00259	Spielplatz 2019	12.08.2019	5,5	10,0	5.792,93	0,00	0,00	0,00	891,22	4.901,71
2/0290003/00836	Spielplatz 2021	03.08.2021	7,5	10,0	1.864,76	0,00	0,00	0,00	219,38	1.645,38
1311	Investitionszuschüsse von Trägern öffentlichen Rechts				0,00	0,00	0,00	0,00	0,00	0,00
2/0290003/00835	KT Spielgeräte 2007	01.01.2007	0,0	10,0	0,00	0,00	0,00	0,00	0,00	0,00
816000	Öffentliche Beleuchtung und öffentl Uhren				140.754,97	0,00	0,00	0,00	15.994,54	124.760,43
1021	Grundstücke, Grundstückseinrichtungen und Infrastruktur				140.754,97	0,00	0,00	0,00	15.994,54	124.760,43
2/0040012/00240	Zufahrt Wertstoffsammelstelle 2017	27.11.2017	8,5	15,0	1.622,46	0,00	0,00	0,00	170,79	1.451,67
2/0040012/00241	Muggendorf-Thal Erneuerung 2018	06.12.2018	9,5	15,0	125.772,36	0,00	0,00	0,00	11.978,32	113.794,04
2/0040012/00261	Radweg 2009	23.12.2009	0,5	15,0	4.629,35	0,00	0,00	0,00	3.086,23	1.543,12
2/0040012/00269	Erweiterung Hauptstraße	12.08.2019	10,5	15,0	8.730,80	0,00	0,00	0,00	759,20	7.971,60

Ansatz MVAG Konto	Bezeichnung	Inbetrieb- nahme	RND	ND	Buchwert 31.12.2022	Zugänge/ + Umbuchungen	Abgänge/ -	Wertaufholung+/ Wertminderung-	Abschreibung	Buchwert 31.12.2023
820000	Wirtschaftshöfe				161.879,61	25.665,31	0,00	0,00	10.470,58	177.074,34
1021	Grundstücke, Grundstückseinrichtungen und Infrastruktur				2.100,00	0,00	0,00	0,00	0,00	2.100,00
1/0020001/00476	Grundstück Nr. 47/2, KG-Nr. 23449, Bauflächen, Hauptstra	01.01.1900			2.100,00	0,00	0,00	0,00	0,00	2.100,00
1022	Gebäude und Bauten				113.678,58	25.665,31	0,00	0,00	1.449,88	137.894,01
1/0020001/00478	Grundankauf .47, 241/2,242/2 Bauhof Thal 2020	16.11.2020			42.000,00	0,00	0,00	0,00	0,00	42.000,00
1/0020001/00479	Grundankauf .47, 241/2,242/2 Bauhof Thal 2023	05.09.2023			0,00	1.993,51	0,00	0,00	0,00	1.993,51
2/0060001/00256	Bauhof	01.01.2003	29,0	50,0	43.496,40	0,00	0,00	0,00	1.449,88	42.046,52
2/0060001/00257	2021 Bauhof Thal				28.182,18	0,00	0,00	0,00	0,00	28.182,18
2/0060001/00258	2023 Bauhof Thal	24.10.2023			0,00	23.671,80	0,00	0,00	0,00	23.671,80
1025	Technische Anlagen, Fahrzeuge und Maschinen				50.434,37	0,00	0,00	0,00	10.104,04	40.330,33
4/0150001/00211	Fiat Talento 2019	01.03.2019	3,0	8,0	11.850,00	0,00	0,00	0,00	2.962,50	8.887,50
4/0150002/00210	Caddy	01.01.2015	1,0	10,0	4.217,20	0,00	0,00	0,00	2.108,60	2.108,60
4/0150002/00211	Traktor Kubota B2530 (2020)	10.12.2020	6,5	10,0	20.454,86	0,00	0,00	0,00	2.727,31	17.727,55
4/0150003/00214	Anhänger Handkipper ungebremst WB-710FL 2021	29.04.2021	7,0	10,0	1.039,20	0,00	0,00	0,00	129,90	909,30
4/0220002/00001	Streugerät (Tellerstreuer) 2019	05.12.2019	6,0	10,0	10.500,00	0,00	0,00	0,00	1.500,00	9.000,00
4/0240001/00218	Rasenmäher 2012	13.04.2012	0,0	10,0	0,00	0,00	0,00	0,00	0,00	0,00
4/0240001/00238	Rasenmäher 2017	16.08.2017	3,5	10,0	292,50	0,00	0,00	0,00	65,00	227,50
4/0240001/00240	Paneelsäge und Untergestell	17.06.2021	7,0	10,0	880,28	0,00	0,00	0,00	110,04	770,24
4/0290001/00228	Freischneider u.a. 2016	05.09.2016	0,5	8,0	240,52	0,00	0,00	0,00	160,35	80,17
4/0290001/00239	Diverse 2017	28.12.2017	1,5	8,0	669,24	0,00	0,00	0,00	267,70	401,54
4/0290001/00255	Freischneider 2019	06.06.2019	3,0	8,0	290,57	0,00	0,00	0,00	72,64	217,93
4/0290001/00260	Splittstreuer 2011	28.01.2011	0,0	8,0	0,00	0,00	0,00	0,00	0,00	0,00
1313	Investitionszuschüsse von Übrigen				-4.333,34	0,00	0,00	0,00	-1.083,34	-3.250,00
4/0150001/00836	KT Fiat Talento 2019	01.03.2019	3,0	8,0	-4.333,34	0,00	0,00	0,00	-1.083,34	-3.250,00
840000	Grundbesitz				548.478,19	0,00	0,00	0,00	0,00	548.478,19
1021	Grundstücke, Grundstückseinrichtungen und Infrastruktur				548.478,19	0,00	0,00	0,00	0,00	548.478,19
1/0010001/00160	Grundstück Nr. 567/3, KG-Nr. 23449, Bauflächen, Thal 33	01.01.1900			480,00	0,00	0,00	0,00	0,00	480,00
1/0010001/00265	Grundstück Nr. 98/5 Roffeis Hauptstraße 738 m²	26.07.2019			1.402,20	0,00	0,00	0,00	0,00	1.402,20
1/0010001/00030	Grundstück Nr. 145/1, KG-Nr. 23449, Sonstige Freizeitfläch	01.01.1900			5.640,00	0,00	0,00	0,00	0,00	5.640,00
1/0010001/00047	Grundstück Nr. 148/2, KG-Nr. 23449, Sonstige Freizeitfläch	01.01.1900			1.440,00	0,00	0,00	0,00	0,00	1.440,00
1/0010002/00110	Grundstück Nr. 162/3, KG-Nr. 23449, Gewässer Fließende	01.01.1900			852,15	0,00	0,00	0,00	0,00	852,15
1/0010002/00111	Grundstück Nr. 162/3, KG-Nr. 23449, Gewässer Gewässer	01.01.1900			579,60	0,00	0,00	0,00	0,00	579,60
1/0010002/00114	Grundstück Nr. 166/2, KG-Nr. 23449, Gewässer Fließende	01.01.1900			1.397,25	0,00	0,00	0,00	0,00	1.397,25
1/0010002/00117	Grundstück Nr. 166/4, KG-Nr. 23449, Gewässer Fließende	01.01.1900			228,85	0,00	0,00	0,00	0,00	228,85
1/0010002/00120	Grundstück Nr. 166/7, KG-Nr. 23449, Gewässer Fließende	01.01.1900			330,05	0,00	0,00	0,00	0,00	330,05
1/0010002/00121	Grundstück Nr. 166/7, KG-Nr. 23449, Gewässer Gewässer	01.01.1900			276,00	0,00	0,00	0,00	0,00	276,00

Ansatz MVAG Konto	Bezeichnung	Inbetrieb- nahme	RND	ND	Buchwert 31.12.2022	Zugänge/ + Umbuchungen -	Abgänge/	Wertaufholung+/ Wertminderung-	Abschreibung	Buchwert 31.12.2023
1/0010002/00041	Grundstück Nr. 147/2, KG-Nr. 23449, Gewässer, Myrafälle	01.01.1900			317,40	0,00	0,00	0,00	0,00	317,40
1/0010002/00045	Grundstück Nr. 147/7, KG-Nr. 23449, Gewässer Stehende	01.01.1900			41,40	0,00	0,00	0,00	0,00	41,40
1/0010002/00049	Grundstück Nr. 148/5, KG-Nr. 23449, Gewässer Stehende	01.01.1900			793,50	0,00	0,00	0,00	0,00	793,50
1/0010002/00068	Grundstück Nr. 1491/9, KG-Nr. 23449, Gewässer Fließend	01.01.1900			105,00	0,00	0,00	0,00	0,00	105,00
1/0020001/00159	Grundstück Nr. 567/3, KG-Nr. 23449, Bauflächen, Thal 33	01.01.1900			2.920,00	0,00	0,00	0,00	0,00	2.920,00
1/0020001/00002	Grundstück Nr. .181, KG-Nr. 23449, Bauflächen Gebäude,	01.01.1900			720,00	0,00	0,00	0,00	0,00	720,00
1/0020001/00064	Grundstück Nr. 1491/6, KG-Nr. 23449, Bauflächen Gebäud	01.01.1900			10,00	0,00	0,00	0,00	0,00	10,00
1/0020001/00074	Grundstück Nr. 1496/2, KG-Nr. 23449, Bauflächen Gebäud	01.01.1900			10,00	0,00	0,00	0,00	0,00	10,00
1/0020001/00077	Grundstück Nr. 1500/2, KG-Nr. 23449, Bauflächen Gebäud	01.01.1900			61,00	0,00	0,00	0,00	0,00	61,00
1/0020001/00080	Grundstück Nr. 1501, KG-Nr. 23449, Bauflächen Gebäude,	01.01.1900			44,00	0,00	0,00	0,00	0,00	44,00
1/0020001/00083	Grundstück Nr. 1502, KG-Nr. 23449, Bauflächen Gebäude,	01.01.1900			103,00	0,00	0,00	0,00	0,00	103,00
1/0020001/00093	Grundstück Nr. 1517/1, KG-Nr. 23449, Bauflächen Gebäud	01.01.1900			17,00	0,00	0,00	0,00	0,00	17,00
1/0020002/00017	Grundstück Nr. 129/2, KG-Nr. 23449, Myrafälle Betriebsfläc	01.01.1900			180,00	0,00	0,00	0,00	0,00	180,00
1/0020002/00018	Grundstück Nr. 130/2, KG-Nr. 23449, Myrafälle Betriebsfläc	01.01.1900			264,00	0,00	0,00	0,00	0,00	264,00
1/0020002/00021	Grundstück Nr. 134/2, KG-Nr. 23449, Myrafälle Betriebsfläc	01.01.1900			56,00	0,00	0,00	0,00	0,00	56,00
1/0020002/00024	Grundstück Nr. 135/2, KG-Nr. 23449, Myrafälle Betriebsfläc	01.01.1900			113,00	0,00	0,00	0,00	0,00	113,00
1/0020002/00027	Grundstück Nr. 144/2, KG-Nr. 23449, Myrafälle Betriebsfläc	01.01.1900			55,00	0,00	0,00	0,00	0,00	55,00
1/0020004/00001	Grundstück Nr. .125, KG-Nr. 23449, Unterbergparkplatz Pa	01.01.1900			520,00	0,00	0,00	0,00	0,00	520,00
1/0020004/00010	Grundstück Nr. 101/1, KG-Nr. 23449, Sonstige Straßenverk	01.01.1900			11,04	0,00	0,00	0,00	0,00	11,04
1/0020004/00100	Grundstück Nr. 1520/1, KG-Nr. 23449, Sonstige Straßenve	01.01.1900			1.195,00	0,00	0,00	0,00	0,00	1.195,00
1/0020004/00102	Grundstück Nr. 1521, KG-Nr. 23449, Sonstige Straßenverk	01.01.1900			1.736,00	0,00	0,00	0,00	0,00	1.736,00
1/0020004/00104	Grundstück Nr. 1527/1, KG-Nr. 23449, Sonstige Straßenve	01.01.1900			13.362,00	0,00	0,00	0,00	0,00	13.362,00
1/0020004/00105	Grundstück Nr. 1527/1, KG-Nr. 23449, Sonstige Verkehrsre	01.01.1900			3.942,00	0,00	0,00	0,00	0,00	3.942,00
1/0020004/00106	Grundstück Nr. 1527/1, KG-Nr. 23449, Hauptstraße Parkplä	01.01.1900			176,00	0,00	0,00	0,00	0,00	176,00
1/0020004/00108	Grundstück Nr. 1527/4, KG-Nr. 23449, Sonstige Straßenve	01.01.1900			503,00	0,00	0,00	0,00	0,00	503,00
1/0020004/00123	Grundstück Nr. 203/5, KG-Nr. 23449, Sonstige Straßenverk	01.01.1900			136,00	0,00	0,00	0,00	0,00	136,00
1/0020004/00124	Grundstück Nr. 214/6, KG-Nr. 23449, Sonstige Straßenverk	01.01.1900			172,00	0,00	0,00	0,00	0,00	172,00
1/0020004/00125	Grundstück Nr. 241/4, KG-Nr. 23449, Sonstige Straßenverk	01.01.1900			102,00	0,00	0,00	0,00	0,00	102,00
1/0020004/00129	Grundstück Nr. 304/20, KG-Nr. 23449, Sonstige Straßenve	01.01.1900			738,00	0,00	0,00	0,00	0,00	738,00
1/0020004/00131	Grundstück Nr. 34/2, KG-Nr. 23449, Sonstige Straßenverke	01.01.1900			2.612,00	0,00	0,00	0,00	0,00	2.612,00
1/0020004/00133	Grundstück Nr. 41, KG-Nr. 23449, Sonstige Straßenverkeh	01.01.1900			57,04	0,00	0,00	0,00	0,00	57,04
1/0020004/00134	Grundstück Nr. 41, KG-Nr. 23449, Sonstige Verkehrsrandfl.	01.01.1900			1.336,00	0,00	0,00	0,00	0,00	1.336,00
1/0020004/00135	Grundstück Nr. 42/10, KG-Nr. 23449, Sonstige Straßenverk	01.01.1900			41,00	0,00	0,00	0,00	0,00	41,00
1/0020004/00014	Grundstück Nr. 108, KG-Nr. 23449, Sonstige Straßenverke	01.01.1900			2.371,00	0,00	0,00	0,00	0,00	2.371,00
1/0020004/00144	Grundstück Nr. 503/1, KG-Nr. 23449, Sonstige Straßenverk	01.01.1900			56,58	0,00	0,00	0,00	0,00	56,58
1/0020004/00146	Grundstück Nr. 503/2, KG-Nr. 23449, Sonstige Straßenverk	01.01.1900			424,58	0,00	0,00	0,00	0,00	424,58
1/0020004/00147	Grundstück Nr. 537/116, KG-Nr. 23449, Sonstige Straßenv	01.01.1900			210,00	0,00	0,00	0,00	0,00	210,00
1/0020004/00015	Grundstück Nr. 124/6, KG-Nr. 23449, Sonstige Straßenverk	01.01.1900			798,00	0,00	0,00	0,00	0,00	798,00
1/0020004/00150	Grundstück Nr. 537/82, KG-Nr. 23449, Sonstige Straßenve	01.01.1900			3.877,00	0,00	0,00	0,00	0,00	3.877,00

Ansatz MVAG Konto	Bezeichnung	Inbetrieb- nahme	RND	ND	Buchwert 31.12.2022	Zugänge/ + Umbuchungen	Abgänge/ -	Wertaufholung+/ Wertminderung-	Abschreibung	Buchwert 31.12.2023
1/0020004/00152	Grundstück Nr. 548/9, KG-Nr. 23449, Sonstige Straßenverk	01.01.1900			824,00	0,00	0,00	0,00	0,00	824,00
1/0020004/00155	Grundstück Nr. 566/4, KG-Nr. 23449, Sonstige Straßenverk	01.01.1900			18,00	0,00	0,00	0,00	0,00	18,00
1/0020004/00156	Grundstück Nr. 566/8, KG-Nr. 23449, Sonstige Straßenverk	01.01.1900			607,00	0,00	0,00	0,00	0,00	607,00
1/0020004/00157	Grundstück Nr. 567/10, KG-Nr. 23449, Sonstige Straßenve	01.01.1900			1.323,00	0,00	0,00	0,00	0,00	1.323,00
1/0020004/00158	Grundstück Nr. 567/10, KG-Nr. 23449, Sonstige Verkehrsra	01.01.1900			79,00	0,00	0,00	0,00	0,00	79,00
1/0020004/00016	Grundstück Nr. 124/7, KG-Nr. 23449, Sonstige Straßenverk	01.01.1900			12,00	0,00	0,00	0,00	0,00	12,00
1/0020004/00164	Grundstück Nr. 569/4, KG-Nr. 23449, Sonstige Straßenverk	01.01.1900			4,00	0,00	0,00	0,00	0,00	4,00
1/0020004/00165	Grundstück Nr. 569/5, KG-Nr. 23449, Sonstige Straßenverk	01.01.1900			16,00	0,00	0,00	0,00	0,00	16,00
1/0020004/00166	Grundstück Nr. 569/6, KG-Nr. 23449, Sonstige Straßenverk	01.01.1900			3,00	0,00	0,00	0,00	0,00	3,00
1/0020004/00167	Grundstück Nr. 571/4, KG-Nr. 23449, Sonstige Straßenverk	01.01.1900			82,00	0,00	0,00	0,00	0,00	82,00
1/0020004/00168	Grundstück Nr. 573/4, KG-Nr. 23449, Sonstige Straßenverk	01.01.1900			233,00	0,00	0,00	0,00	0,00	233,00
1/0020004/00169	Grundstück Nr. 581/4, KG-Nr. 23449, Sonstige Straßenverk	01.01.1900			499,00	0,00	0,00	0,00	0,00	499,00
1/0020004/00170	Grundstück Nr. 584/4, KG-Nr. 23449, Sonstige Straßenverk	01.01.1900			32,00	0,00	0,00	0,00	0,00	32,00
1/0020004/00171	Grundstück Nr. 901/10, KG-Nr. 23449, Sonstige Straßenve	01.01.1900			3.924,00	0,00	0,00	0,00	0,00	3.924,00
1/0020004/00050	Grundstück Nr. 1488/1, KG-Nr. 23449, Sonstige Straßenve	01.01.1900			1.151,00	0,00	0,00	0,00	0,00	1.151,00
1/0020004/00051	Grundstück Nr. 1488/2, KG-Nr. 23449, Sonstige Straßenve	01.01.1900			129,00	0,00	0,00	0,00	0,00	129,00
1/0020004/00052	Grundstück Nr. 1489/2, KG-Nr. 23449, Sonstige Straßenve	01.01.1900			108,00	0,00	0,00	0,00	0,00	108,00
1/0020004/00053	Grundstück Nr. 1490, KG-Nr. 23449, Sonstige Straßenverk	01.01.1900			2.770,00	0,00	0,00	0,00	0,00	2.770,00
1/0020004/00054	Grundstück Nr. 1490, KG-Nr. 23449, Sonstige Verkehrsran	01.01.1900			41,00	0,00	0,00	0,00	0,00	41,00
1/0020004/00055	Grundstück Nr. 1491/1, KG-Nr. 23449, Sonstige Straßenve	01.01.1900			1.343,00	0,00	0,00	0,00	0,00	1.343,00
1/0020004/00056	Grundstück Nr. 1491/1, KG-Nr. 23449, Sonstige Verkehrsra	01.01.1900			536,00	0,00	0,00	0,00	0,00	536,00
1/0020004/00058	Grundstück Nr. 1491/11, KG-Nr. 23449, Sonstige Straßenv	01.01.1900			5.105,00	0,00	0,00	0,00	0,00	5.105,00
1/0020004/00059	Grundstück Nr. 1491/11, KG-Nr. 23449, Sonstige Verkehrs	01.01.1900			362,00	0,00	0,00	0,00	0,00	362,00
1/0020004/00060	Grundstück Nr. 1491/2, KG-Nr. 23449, Sonstige Straßenve	01.01.1900			1.944,00	0,00	0,00	0,00	0,00	1.944,00
1/0020004/00062	Grundstück Nr. 1491/4, KG-Nr. 23449, Sonstige Straßenve	01.01.1900			287,00	0,00	0,00	0,00	0,00	287,00
1/0020004/00063	Grundstück Nr. 1491/5, KG-Nr. 23449, Sonstige Straßenve	01.01.1900			1.519,00	0,00	0,00	0,00	0,00	1.519,00
1/0020004/00065	Grundstück Nr. 1491/6, KG-Nr. 23449, Sonstige Straßenve	01.01.1900			182,00	0,00	0,00	0,00	0,00	182,00
1/0020004/00069	Grundstück Nr. 1491/9, KG-Nr. 23449, Sonstige Straßenve	01.01.1900			1.127,00	0,00	0,00	0,00	0,00	1.127,00
1/0020004/00070	Grundstück Nr. 1494/3, KG-Nr. 23449, Sonstige Straßenve	01.01.1900			544,00	0,00	0,00	0,00	0,00	544,00
1/0020004/00072	Grundstück Nr. 1496/1, KG-Nr. 23449, Sonstige Straßenve	01.01.1900			16.809,00	0,00	0,00	0,00	0,00	16.809,00
1/0020004/00073	Grundstück Nr. 1496/1, KG-Nr. 23449, Sonstige Verkehrsra	01.01.1900			73,00	0,00	0,00	0,00	0,00	73,00
1/0020004/00075	Grundstück Nr. 1496/2, KG-Nr. 23449, Sonstige Straßenve	01.01.1900			683,00	0,00	0,00	0,00	0,00	683,00
1/0020004/00079	Grundstück Nr. 1500/2, KG-Nr. 23449, Sonstige Straßenve	01.01.1900			3.352,00	0,00	0,00	0,00	0,00	3.352,00
1/0020004/00082	Grundstück Nr. 1501, KG-Nr. 23449, Sonstige Straßenverk	01.01.1900			1.468,00	0,00	0,00	0,00	0,00	1.468,00
1/0020004/00084	Grundstück Nr. 1502, KG-Nr. 23449, Sonstige Straßenverk	01.01.1900			20.416,00	0,00	0,00	0,00	0,00	20.416,00
1/0020004/00085	Grundstück Nr. 1502, KG-Nr. 23449, Sonstige Verkehrsran	01.01.1900			4.333,00	0,00	0,00	0,00	0,00	4.333,00
1/0020004/00088	Grundstück Nr. 1506, KG-Nr. 23449, Sonstige Straßenverk	01.01.1900			4.273,00	0,00	0,00	0,00	0,00	4.273,00
1/0020004/00090	Grundstück Nr. 1507, KG-Nr. 23449, Wald Forststraßen, FI	01.01.1900			26,00	0,00	0,00	0,00	0,00	26,00
1/0020004/00091	Grundstück Nr. 1507, KG-Nr. 23449, Sonstige Straßenverk	01.01.1900			459,00	0,00	0,00	0,00	0,00	459,00

Ansatz MVAG Konto	Bezeichnung	Inbetrieb- nahme	RND	ND	Buchwert 31.12.2022	Zugänge/ + Umbuchungen -	Abgänge/	Wertaufholung+/ Wertminderung-	Abschreibung	Buchwert 31.12.2023
1/0020004/00092	Grundstück Nr. 1510/1, KG-Nr. 23449, Sonstige Straßenve	01.01.1900			2.330,00	0,00	0,00	0,00	0,00	2.330,00
1/0020004/00097	Grundstück Nr. 1517/1, KG-Nr. 23449, Sonstige Straßenve	01.01.1900			3.979,00	0,00	0,00	0,00	0,00	3.979,00
1/0020004/00099	Grundstück Nr. 1517/2, KG-Nr. 23449, Sonstige Straßenve	01.01.1900			880,00	0,00	0,00	0,00	0,00	880,00
1/0030001/00101	Grundstück Nr. 1521, KG-Nr. 23449, landwirtschaftlich geni	01.01.1900			147,00	0,00	0,00	0,00	0,00	147,00
1/0030001/00103	Grundstück Nr. 1527/1, KG-Nr. 23449, landwirtschaftlich ge	01.01.1900			109,00	0,00	0,00	0,00	0,00	109,00
1/0030001/00112	Grundstück Nr. 163/2, KG-Nr. 23449, landwirtschaftlich ger	01.01.1900			512,90	0,00	0,00	0,00	0,00	512,90
1/0030001/00013	Grundstück Nr. 107/1, KG-Nr. 23449, ehem. Schaupp Verb	01.09.2017			13.927,00	0,00	0,00	0,00	0,00	13.927,00
1/0030001/00130	Grundstück Nr. 34/1, KG-Nr. 23449, Panzenböck Elisabeth	01.07.2017			61.320,00	0,00	0,00	0,00	0,00	61.320,00
1/0030001/00132	Grundstück Nr. 40/3, KG-Nr. 23449, Hainthaler Anneliese C	01.07.2017			39.060,00	0,00	0,00	0,00	0,00	39.060,00
1/0030001/00139	Grundstück Nr. 49, KG-Nr. 23449, Parkplatz Kirchensteig (€	01.09.2017			69.525,00	0,00	0,00	0,00	0,00	69.525,00
1/0030001/00143	Grundstück Nr. 503/1, KG-Nr. 23449, landwirtschaftlich ger	01.01.1900			825,70	0,00	0,00	0,00	0,00	825,70
1/0030001/00148	Grundstück Nr. 537/82, KG-Nr. 23449, landwirtschaftlich ge	01.01.1900			130,00	0,00	0,00	0,00	0,00	130,00
1/0030001/00151	Grundstück Nr. 54/1, KG-Nr. 23449, landwirtschaftlich genu	01.01.1900			6.637,80	0,00	0,00	0,00	0,00	6.637,80
1/0030001/00153	Grundstück Nr. 55, KG-Nr. 23449, Parkplatz Kirchensteig e	01.09.2017			71.020,00	0,00	0,00	0,00	0,00	71.020,00
1/0030001/00154	Grundstück Nr. 566/15, KG-Nr. 23449, landwirtschaftlich ge	01.01.1900			362,00	0,00	0,00	0,00	0,00	362,00
1/0030001/00161	Grundstück Nr. 567/3, KG-Nr. 23449, Gärten, Thal 33 Gärte	01.01.1900			4.352,00	0,00	0,00	0,00	0,00	4.352,00
1/0030001/00019	Grundstück Nr. 130/3, KG-Nr. 23449, landwirtschaftlich ger	01.01.1900			225,00	0,00	0,00	0,00	0,00	225,00
1/0030001/00020	Grundstück Nr. 134/2, KG-Nr. 23449, landwirtschaftlich ger	01.01.1900			98,00	0,00	0,00	0,00	0,00	98,00
1/0030001/00022	Grundstück Nr. 135/1, KG-Nr. 23449, ehem. Schaupp Äcke	01.09.2017			33.143,00	0,00	0,00	0,00	0,00	33.143,00
1/0030001/00023	Grundstück Nr. 135/2, KG-Nr. 23449, landwirtschaftlich ger	01.01.1900			312,00	0,00	0,00	0,00	0,00	312,00
1/0030001/00025	Grundstück Nr. 144/1, KG-Nr. 23449, ehem. Schaupp Äcke	01.09.2017			13.500,00	0,00	0,00	0,00	0,00	13.500,00
1/0030001/00026	Grundstück Nr. 144/2, KG-Nr. 23449, landwirtschaftlich ger	01.01.1900			77,00	0,00	0,00	0,00	0,00	77,00
1/0030001/00028	Grundstück Nr. 145/1, KG-Nr. 23449, landwirtschaftlich ger	01.01.1900			694,60	0,00	0,00	0,00	0,00	694,60
1/0030001/00003	Grundstück Nr. .181, KG-Nr. 23449, Gärten Gärten, Fläche	01.01.1900			10.240,00	0,00	0,00	0,00	0,00	10.240,00
1/0030001/00031	Grundstück Nr. 145/2, KG-Nr. 23449, ehem. Schaupp Äcke	01.09.2017			2.475,00	0,00	0,00	0,00	0,00	2.475,00
1/0030001/00032	Grundstück Nr. 146/1, KG-Nr. 23449, landwirtschaftlich ger	01.01.1900			1.497,30	0,00	0,00	0,00	0,00	1.497,30
1/0030001/00033	Grundstück Nr. 146/2, KG-Nr. 23449, landwirtschaftlich ger	01.01.1900			232,30	0,00	0,00	0,00	0,00	232,30
1/0030001/00034	Grundstück Nr. 146/3, KG-Nr. 23449, ehem. Schaupp Äcke	01.09.2017			3.156,00	0,00	0,00	0,00	0,00	3.156,00
1/0030001/00038	Grundstück Nr. 147/2, KG-Nr. 23449, landwirtschaftlich ger	01.01.1900			1.352,40	0,00	0,00	0,00	0,00	1.352,40
1/0030001/00039	Grundstück Nr. 147/2, KG-Nr. 23449, Gärten, Myrafälle 1 G	01.01.1900			37.056,00	0,00	0,00	0,00	0,00	37.056,00
1/0030001/00004	Grundstück Nr. .33, KG-Nr. 23449, landwirtschaftlich genut	01.01.1900			181,70	0,00	0,00	0,00	0,00	181,70
1/0030001/00044	Grundstück Nr. 147/7, KG-Nr. 23449, landwirtschaftlich ger	01.01.1900			499,10	0,00	0,00	0,00	0,00	499,10
1/0030001/00048	Grundstück Nr. 148/5, KG-Nr. 23449, landwirtschaftlich ger	01.01.1900			1.357,00	0,00	0,00	0,00	0,00	1.357,00
1/0030001/00057	Grundstück Nr. 1491/10, KG-Nr. 23449, landwirtschaftlich c	01.01.1900			210,00	0,00	0,00	0,00	0,00	210,00
1/0030001/00061	Grundstück Nr. 1491/4, KG-Nr. 23449, Gärten Gärten, Fläc	01.01.1900			891,00	0,00	0,00	0,00	0,00	891,00
1/0030001/00066	Grundstück Nr. 1491/8, KG-Nr. 23449, landwirtschaftlich ge	01.01.1900			104,00	0,00	0,00	0,00	0,00	104,00
1/0030001/00067	Grundstück Nr. 1491/9, KG-Nr. 23449, landwirtschaftlich ge	01.01.1900			812,00	0,00	0,00	0,00	0,00	812,00
1/0030001/00071	Grundstück Nr. 1496/1, KG-Nr. 23449, landwirtschaftlich ge	01.01.1900			862,00	0,00	0,00	0,00	0,00	862,00
1/0030001/00008	Grundstück Nr. 101/1, KG-Nr. 23449, landwirtschaftlich ger	01.01.1900			16,10	0,00	0,00	0,00	0,00	16,10

Ansatz MVAG Konto	Bezeichnung	Inbetrieb- nahme	RND	ND	Buchwert 31.12.2022	Zugänge/ + Umbuchungen -	Abgänge/	Wertaufholung+/ Wertminderung-	Abschreibung	Buchwert 31.12.2023
1/0030001/00081	Grundstück Nr. 1501, KG-Nr. 23449, Gärten Gärten, Fläche	01.01.1900			32,00	0,00	0,00	0,00	0,00	32,00
1/0030001/00086	Grundstück Nr. 1504, KG-Nr. 23449, landwirtschaftlich gen	01.01.1900			157,00	0,00	0,00	0,00	0,00	157,00
1/0030001/00087	Grundstück Nr. 1504, KG-Nr. 23449, landwirtschaftlich gen	01.01.1900			649,00	0,00	0,00	0,00	0,00	649,00
1/0030001/00094	Grundstück Nr. 1517/1, KG-Nr. 23449, landwirtschaftlich ge	01.01.1900			1.173,00	0,00	0,00	0,00	0,00	1.173,00
1/0030001/00095	Grundstück Nr. 1517/1, KG-Nr. 23449, landwirtschaftlich ge	01.01.1900			40,00	0,00	0,00	0,00	0,00	40,00
1/0030001/00098	Grundstück Nr. 1517/2, KG-Nr. 23449, landwirtschaftlich ge	01.01.1900			160,00	0,00	0,00	0,00	0,00	160,00
1/0030002/00107	Grundstück Nr. 1527/3, KG-Nr. 23449, Wald Wälder, Fläch	01.01.1900			521,00	0,00	0,00	0,00	0,00	521,00
1/0030002/00109	Grundstück Nr. 153/1, KG-Nr. 23449, Wald Wälder, Fläche	01.01.1900			20,70	0,00	0,00	0,00	0,00	20,70
1/0030002/00011	Grundstück Nr. 101/2, KG-Nr. 23449, Wald Wälder, Fläche	01.01.1900			2.180,40	0,00	0,00	0,00	0,00	2.180,40
1/0030002/00113	Grundstück Nr. 166/2, KG-Nr. 23449, Wald Wälder, Fläche	01.01.1900			457,70	0,00	0,00	0,00	0,00	457,70
1/0030002/00115	Grundstück Nr. 166/3, KG-Nr. 23449, Wald Wälder, Fläche	01.01.1900			316,25	0,00	0,00	0,00	0,00	316,25
1/0030002/00116	Grundstück Nr. 166/4, KG-Nr. 23449, Wald Wälder, Fläche	01.01.1900			870,55	0,00	0,00	0,00	0,00	870,55
1/0030002/00118	Grundstück Nr. 166/5, KG-Nr. 23449, Wald Wälder, Fläche	01.01.1900			391,00	0,00	0,00	0,00	0,00	391,00
1/0030002/00119	Grundstück Nr. 166/6, KG-Nr. 23449, Wald Wälder, Fläche	01.01.1900			82,80	0,00	0,00	0,00	0,00	82,80
1/0030002/00012	Grundstück Nr. 101/3, KG-Nr. 23449, Wald Wälder, Fläche	01.01.1900			2.656,50	0,00	0,00	0,00	0,00	2.656,50
1/0030002/00122	Grundstück Nr. 176/2, KG-Nr. 23449, Wald Wälder, Fläche	01.01.1900			622,15	0,00	0,00	0,00	0,00	622,15
1/0030002/00126	Grundstück Nr. 269/16, KG-Nr. 23449, Wald Wälder, Fläch	01.01.1900			993,60	0,00	0,00	0,00	0,00	993,60
1/0030002/00127	Grundstück Nr. 269/20, KG-Nr. 23449, Wald Wälder, Fläch	01.01.1900			1.055,70	0,00	0,00	0,00	0,00	1.055,70
1/0030002/00128	Grundstück Nr. 304/14, KG-Nr. 23449, Wald Wälder, Fläch	01.01.1900			793,50	0,00	0,00	0,00	0,00	793,50
1/0030002/00145	Grundstück Nr. 503/2, KG-Nr. 23449, Wald Wälder, Fläche	01.01.1900			1.322,50	0,00	0,00	0,00	0,00	1.322,50
1/0030002/00149	Grundstück Nr. 537/82, KG-Nr. 23449, Wald Wälder, Fläch	01.01.1900			1.705,00	0,00	0,00	0,00	0,00	1.705,00
1/0030002/00036	Grundstück Nr. 147/1, KG-Nr. 23449, Wald Wälder, Fläche	01.01.1900			2.326,45	0,00	0,00	0,00	0,00	2.326,45
1/0030002/00043	Grundstück Nr. 147/4, KG-Nr. 23449, Wald Wälder, Fläche	01.01.1900			280,60	0,00	0,00	0,00	0,00	280,60
1/0030002/00046	Grundstück Nr. 148/2, KG-Nr. 23449, Wald Wälder, Fläche	01.01.1900			10.344,25	0,00	0,00	0,00	0,00	10.344,25
1/0030002/00005	Grundstück Nr. .35, KG-Nr. 23449, Wald Wälder, Fläche: 8	01.01.1900			98,90	0,00	0,00	0,00	0,00	98,90
1/0030002/00006	Grundstück Nr. .37, KG-Nr. 23449, Wald Wälder, Fläche: 4	01.01.1900			54,05	0,00	0,00	0,00	0,00	54,05
1/0030002/00007	Grundstück Nr. .38, KG-Nr. 23449, Wald, Myrafälle Wälder,	01.01.1900			218,50	0,00	0,00	0,00	0,00	218,50
1/0030002/00078	Grundstück Nr. 1500/2, KG-Nr. 23449, Wald Wälder, Fläch	01.01.1900			667,00	0,00	0,00	0,00	0,00	667,00
1/0030002/00089	Grundstück Nr. 1507, KG-Nr. 23449, Wald Wälder, Fläche:	01.01.1900			2.350,00	0,00	0,00	0,00	0,00	2.350,00
1/0030002/00009	Grundstück Nr. 101/1, KG-Nr. 23449, Wald Wälder, Fläche	01.01.1900			824,55	0,00	0,00	0,00	0,00	824,55
1/0030002/00096	Grundstück Nr. 1517/1, KG-Nr. 23449, Wald Wälder, Fläch	01.01.1900			1.496,00	0,00	0,00	0,00	0,00	1.496,00
846000 Wohn- und Geschäftsgebäude					15.200,00	0,00	0,00	0,00	0,00	15.200,00
1021	Grundstücke, Grundstückseinrichtungen und Infrastruktur				15.200,00	0,00	0,00	0,00	0,00	15.200,00
1/0020001/00037	Grundstück Nr. 147/2, KG-Nr. 23449, Bauflächen, Myrafälle	01.01.1900			15.200,00	0,00	0,00	0,00	0,00	15.200,00
1022	Gebäude und Bauten				0,00	0,00	0,00	0,00	0,00	0,00
3/0060001/00187	Gebäude Myrastube	01.01.1909	0,0	50,0	0,00	0,00	0,00	0,00	0,00	0,00

Ansatz MVAG Konto	Bezeichnung	Inbetrieb- nahme	RND	ND	Buchwert 31.12.2022	Zugänge/ + Umbuchungen -	Abgänge/ -	Wertaufholung+/ Wertminderung-	Abschreibung	Buchwert 31.12.2023
850000	Wasserversorgung				977,91	14.357,67	777,14	0,00	2.584,56	11.973,88
1010	Immaterielle Vermögenswerte				75,00	158,54	0,00	0,00	0,00	233,54
3/0440001/00423	2023 Lizenzen	13.01.2022	0,0		75,00	158,54	0,00	0,00	0,00	233,54
1023	Wasser- und Abwasserbauten und -anlagen				42.307,25	13.554,90	0,00	0,00	3.957,76	51.904,39
3/0460001/00200	BA 01 1985	01.01.1985	0,0	33,0	0,00	0,00	0,00	0,00	0,00	0,00
3/0460001/00202	BA 03 UV-Anlage	01.01.2012	21,0	33,0	18.458,67	0,00	0,00	0,00	839,03	17.619,64
3/0460002/00232	Gemeindebrunnen/Graundbrunnen 2016	05.08.2016	5,5	13,0	7.632,98	0,00	0,00	0,00	1.174,30	6.458,68
3/0460002/00233	Gemeindebrunnen 2016	14.12.2016	5,5	13,0	6.885,52	0,00	0,00	0,00	1.059,31	5.826,21
3/0460002/00234	Schulbrunnen 2019	28.11.2019	8,5	13,0	944,23	0,00	0,00	0,00	99,39	844,84
3/0460002/00235	2023 Druckreduzierventile Wasserleitung Thal	05.10.2023	12,5	13,0	0,00	13.554,90	0,00	0,00	521,34	13.033,56
3/0460003/00201	BA 02 Kreuth und Thal 1989	01.01.1989	0,0	33,0	0,00	0,00	0,00	0,00	0,00	0,00
3/0460003/00868	2021 Hydranten,	06.09.2021	30,5	33,0	6.514,55	0,00	0,00	0,00	206,81	6.307,74
3/0460003/00871	2022 Hydranten,	31.08.2022	31,5	33,0	1.871,30	0,00	0,00	0,00	57,58	1.813,72
1024	Sonderanlagen				2.591,86	644,23	0,00	0,00	268,95	2.967,14
3/0460003/00873	2023 Wasserleitung (Anschluss)	12.12.2023	32,5	33,0	0,00	644,23	0,00	0,00	9,76	634,47
5/0300001/00469	Wasserzähler 2021	28.05.2021	9,0	12,0	2.591,86	0,00	0,00	0,00	259,19	2.332,67
1026	Amts-, Betriebs- und Geschäftsausstattung				2.182,44	0,00	0,00	0,00	396,81	1.785,63
5/0300001/00468	Wasserzähler 2016	09.11.2016	4,5	12,0	2.182,44	0,00	0,00	0,00	396,81	1.785,63
1311	Investitionszuschüsse von Trägern öffentlichen Rechts				-3.691,32	0,00	0,00	0,00	-167,79	-3.523,53
3/0460001/00832	KT BA 01 1985	01.01.1985	0,0	33,0	0,00	0,00	0,00	0,00	0,00	0,00
3/0460001/00834	KT BA 03 UV-Anlage	01.01.2012	21,0	33,0	-3.691,32	0,00	0,00	0,00	-167,79	-3.523,53
3/0460003/00833	KT BA 02 Kreuth und Thal 1989	01.01.1989	0,0	33,0	0,00	0,00	0,00	0,00	0,00	0,00
1313	Investitionszuschüsse von Übrigen				-42.487,32	0,00	777,14	0,00	-1.871,17	-41.393,29
3/0460003/00839	BA 02 Kreuth und Thal Anschlussabgaben	01.01.1989	0,0	33,0	0,00	0,00	0,00	0,00	0,00	0,00
3/0460003/00840	BA 01 Anschlussabgaben	01.01.1985	0,0	33,0	0,00	0,00	0,00	0,00	0,00	0,00
3/0460003/00844	Anschlussabgaben 2007	31.12.2007	16,5	33,0	-4.569,16	0,00	0,00	0,00	-261,09	-4.308,07
3/0460003/00845	Anschlussabgaben 2008	29.09.2008	17,5	33,0	-2.451,53	0,00	0,00	0,00	-132,52	-2.319,01
3/0460003/00846	Anschlussabgaben 2009	11.12.2009	18,5	33,0	-862,98	0,00	0,00	0,00	-44,26	-818,72
3/0460003/00847	Anschlussabgaben 2010	31.12.2010	19,5	33,0	-5.845,68	0,00	0,00	0,00	-285,16	-5.560,52
3/0460003/00848	Anschlussabgaben 2011	31.12.2011	20,5	33,0	-3.243,97	0,00	0,00	0,00	-150,88	-3.093,09
3/0460003/00849	Anschlussabgaben 2012	19.11.2012	21,5	33,0	-2.665,30	0,00	0,00	0,00	-118,46	-2.546,84
3/0460003/00851	Anschlussabgaben 2013	20.12.2013	22,5	33,0	-4.971,11	0,00	0,00	0,00	-211,54	-4.759,57
3/0460003/00853	Anschlussabgaben 2014	11.09.2014	23,5	33,0	-1.464,60	0,00	0,00	0,00	-59,78	-1.404,82
3/0460003/00856	Anschlussabgaben 2015	04.12.2015	24,5	33,0	-4.642,47	0,00	0,00	0,00	-182,06	-4.460,41
3/0460003/00857	Anschlussabgaben 2016	23.09.2016	25,5	33,0	-1.844,70	0,00	0,00	0,00	-69,61	-1.775,09
3/0460003/00860	Anschlussabgaben 2017	03.11.2017	26,5	33,0	-1.589,61	0,00	0,00	0,00	-57,80	-1.531,81

Ansatz	MVAG	Bezeichnung	Inbetrieb-	RND	ND	Buchwert	Zugänge/	Abgänge/	Wertaufholung+/	Abschreibung	Buchwert
	Konto		nahme			31.12.2022	+ Umbuchungen	-	Wertminderung-		31.12.2023
	3/0460003/00863	Anschlussabgaben 2018	31.08.2018	27,5	33,0	-1.224,76	0,00	0,00	0,00	-42,97	-1.181,79
	3/0460003/00864	Anschlussabgaben 2020	27.02.2020	29,0	33,0	-3.618,28	0,00	0,00	0,00	-120,61	-3.497,67
	3/0460003/00869	Anschlussabgaben 2021	10.12.2021	30,5	33,0	-3.456,72	0,00	0,00	0,00	-109,74	-3.346,98
	3/0460003/00870	Anschlussabgaben 2022	01.01.2022	31,0	33,0	-36,45	0,00	0,00	0,00	-1,14	-35,31
	3/0460003/00872	Anschlussabgaben 2023	02.06.2023	32,0	33,0	0,00	0,00	777,14	0,00	-23,55	-753,59
850100	Erweiterung Wasserleitung BA 05					24.486,02	0,00	0,00	0,00	802,83	23.683,19
	1023	Wasser- und Abwasserbauten und -anlagen				29.959,39	0,00	0,00	0,00	982,28	28.977,11
	3/0460003/00867	BA 05 Wasserleitung Erweiterung 2020	14.10.2020	29,5	33,0	29.959,39	0,00	0,00	0,00	982,28	28.977,11
	1311	Investitionszuschüsse von Trägern öffentlichen Rechts				-5.473,37	0,00	0,00	0,00	-179,45	-5.293,92
	3/0460003/00866	KT BA 05 Wasserleitung Erweiterung 2020 (Kapitaltransfer)	01.10.2020	29,5	33,0	-5.473,37	0,00	0,00	0,00	-179,45	-5.293,92
850200	Leitungsinformationssystem WVA Muggendorf					17.682,91	1.623,75	17.273,00	0,00	-348,62	2.382,28
	1023	Wasser- und Abwasserbauten und -anlagen				17.682,91	1.623,75	0,00	0,00	419,07	18.887,59
	3/0440001/00419	Leitungskatster 2019	01.07.2021	23,0	25,0	9.584,40	0,00	0,00	0,00	0,00	9.584,40
	3/0440001/00421	Leitungskataster 2020 WVA	15.10.2020	21,5	25,0	8.098,51	1.330,47	0,00	0,00	419,07	9.009,91
	3/0440001/00427	Leitungskatster 2023	27.12.2023	25,0	25,0	0,00	293,28	0,00	0,00	0,00	293,28
	1311	Investitionszuschüsse von Trägern öffentlichen Rechts				0,00	0,00	17.273,00	0,00	-767,69	-16.505,31
	3/0440001/00425	KT Leitungskataster 2023 WVA (Kapitaltransfer)	10.03.2023	21,5	22,5	0,00	0,00	17.273,00	0,00	-767,69	-16.505,31
851000	Abwasserbeseitigung					127.245,78	4.871,24	52.399,36	0,00	5.889,37	73.828,29
	1023	Wasser- und Abwasserbauten und -anlagen				1.738.149,39	4.871,24	0,00	0,00	69.475,31	1.673.545,32
	3/0440001/00418	Leitungskataster 2019	01.07.2019	20,5	25,0	35.706,74	0,00	0,00	0,00	1.660,78	34.045,96
	3/0440001/00420	Leitungskataster ABA 2020	24.09.2020	21,5	25,0	16.444,75	3.991,40	0,00	0,00	908,27	19.527,88
	3/0440001/00422	Leitungskataster ABA 2021	08.11.2021	22,5	25,0	3.752,84	0,00	0,00	0,00	159,70	3.593,14
	3/0440001/00426	Leitungskataster ABA 2023	27.12.2023	24,5	25,0	0,00	879,84	0,00	0,00	17,60	862,24
	3/0450001/00196	BA 01 Muggendorf/Thal	01.01.1997	23,0	50,0	1.452.418,08	0,00	0,00	0,00	60.517,42	1.391.900,66
	3/0450001/00197	BA 02 Muggendorf/Kreuth	01.01.2010	36,0	50,0	229.826,98	0,00	0,00	0,00	6.211,54	223.615,44
	3/0450003/00198	Anteile 1990	01.01.1990	0,0	25,0	0,00	0,00	0,00	0,00	0,00	0,00
	1024	Sonderanlagen				11.196,49	0,00	0,00	0,00	2.041,04	9.155,45
	3/0140001/00205	WC-Anlage Kirchensteig	01.07.2018	4,5	10,0	6.574,15	0,00	0,00	0,00	1.195,30	5.378,85
	3/0140001/00206	WC-Anlage Thal	01.01.2010	0,0	10,0	0,00	0,00	0,00	0,00	0,00	0,00
	3/0140001/00207	WC-Anlage Kreuth	01.01.2010	0,0	10,0	0,00	0,00	0,00	0,00	0,00	0,00
	3/0140001/00208	WC-Anlage Jagasitz	01.01.2017	3,0	10,0	1.400,00	0,00	0,00	0,00	350,00	1.050,00
	3/0140001/00210	WC Anlage Kirchensteig 2019	05.12.2019	5,5	10,0	3.222,34	0,00	0,00	0,00	495,74	2.726,60
	1311	Investitionszuschüsse von Trägern öffentlichen Rechts				-1.360.480,48	0,00	51.819,00	0,00	-56.410,36	-1.355.889,12
	3/0440001/00424	KT Leitungskataster ABA 2023 (Kapitaltransfer)	10.03.2023	22,5	23,5	0,00	0,00	51.819,00	0,00	-2.205,06	-49.613,94

Ansatz MVAG Konto	Bezeichnung	Inbetrieb- nahme	RND	ND	Buchwert 31.12.2022	Zugänge/ + Umbuchungen	Abgänge/ -	Wertaufholung+/ Wertminderung-	Abschreibung	Buchwert 31.12.2023
3/0450001/00829	KT BA 01 Muggendorf/Thal (Bund)	01.01.1997	23,0	50,0	-871.450,77	0,00	0,00	0,00	-36.310,45	-835.140,32
3/0450001/00830	KT BA 02 Muggendorf/Kreuth (Bund)	01.01.2010	36,0	50,0	-148.338,18	0,00	0,00	0,00	-4.009,14	-144.329,04
3/0450001/00871	KT BA 02 Muggendorf/Kreuth (Land)	01.01.2010	36,0	50,0	-21.159,56	0,00	0,00	0,00	-571,88	-20.587,68
3/0450001/00872	KT BA 01 Muggendorf/Thal (Land)	01.01.1997	23,0	50,0	-319.531,97	0,00	0,00	0,00	-13.313,83	-306.218,14
1313	Investitionszuschüsse von Übrigen				-261.619,62	0,00	580,36	0,00	-9.216,62	-252.983,36
3/0450001/00841	BA 01 Anschlussabgaben 1997	01.01.1997	23,0	50,0	-157.845,40	0,00	0,00	0,00	-6.576,89	-151.268,51
3/0450001/00842	BA 02 Anschlussabgaben 2010	01.01.2010	36,0	50,0	-18.849,28	0,00	0,00	0,00	-509,44	-18.339,84
3/0450001/00843	Anschlussabgaben 2007	31.12.2007	33,5	50,0	-8.883,24	0,00	0,00	0,00	-257,49	-8.625,75
3/0450001/00850	Anschlussabgaben 2008	05.09.2008	34,5	50,0	-4.782,88	0,00	0,00	0,00	-134,73	-4.648,15
3/0450001/00852	Anschlussabgaben 2009	06.04.2009	35,0	50,0	-1.592,82	0,00	0,00	0,00	-44,25	-1.548,57
3/0450001/00854	Anschlussabgaben 2010 Rest siehe BA 02 Anschlussabg	01.01.2010	36,0	50,0	-9.257,31	0,00	0,00	0,00	-250,20	-9.007,11
3/0450001/00855	Anschlussabgaben 2011	20.09.2011	37,5	50,0	-7.811,46	0,00	0,00	0,00	-202,90	-7.608,56
3/0450001/00858	Anschlussabgaben 2012	19.11.2012	38,5	50,0	-6.589,29	0,00	0,00	0,00	-166,82	-6.422,47
3/0450001/00859	Anschlussabgaben 2013	20.12.2013	39,5	50,0	-12.152,92	0,00	0,00	0,00	-300,07	-11.852,85
3/0450001/00861	Anschlussabgaben 2014	11.09.2014	40,5	50,0	-3.765,34	0,00	0,00	0,00	-90,73	-3.674,61
3/0450001/00862	Anschlussabgaben 2015	04.12.2015	41,5	50,0	-9.499,69	0,00	0,00	0,00	-223,52	-9.276,17
3/0450001/00864	Anschlussabgaben 2016	31.12.2016	42,5	50,0	-4.576,64	0,00	0,00	0,00	-105,21	-4.471,43
3/0450001/00865	Anschlussabgaben 2017	02.11.2017	43,5	50,0	-3.109,91	0,00	0,00	0,00	-69,89	-3.040,02
3/0450001/00866	Anschlussabgaben 2018	31.08.2018	44,5	50,0	-2.283,02	0,00	0,00	0,00	-50,18	-2.232,84
3/0450001/00867	Anschlussabgaben 2020	27.02.2020	46,0	50,0	-5.635,66	0,00	0,00	0,00	-119,91	-5.515,75
3/0450001/00873	Anschlussabgaben 2021	10.12.2021	47,5	50,0	-4.984,76	0,00	0,00	0,00	-102,78	-4.881,98
3/0450001/00874	Anschlussabgaben 2023	02.06.2023	49,0	50,0	0,00	0,00	580,36	0,00	-11,61	-568,75
851100 Erweiterung Kanalleitung BA 03					36.529,53	0,00	0,00	0,00	769,04	35.760,49
1023	Wasser- und Abwasserbauten und -anlagen				55.347,13	0,00	0,00	0,00	1.165,20	54.181,93
3/0450001/00869	BA 03 Kanalerweiterung	14.10.2020	46,5	50,0	55.347,13	0,00	0,00	0,00	1.165,20	54.181,93
1311	Investitionszuschüsse von Trägern öffentlichen Rechts				-18.817,60	0,00	0,00	0,00	-396,16	-18.421,44
3/0450001/00870	KT BA 03 Kanalerweiterung (Kapitaltransfer)	01.10.2020	46,5	50,0	-18.817,60	0,00	0,00	0,00	-396,16	-18.421,44
851200 Kanalsanierung					48.951,75	0,00	0,00	0,00	1.030,56	47.921,19
1023	Wasser- und Abwasserbauten und -anlagen				48.951,75	0,00	0,00	0,00	1.030,56	47.921,19
3/0450001/00868	8512 Kanal Abzweiger 2020	03.09.2020	46,5	50,0	48.951,75	0,00	0,00	0,00	1.030,56	47.921,19
852000 Müllentsorgung					69.537,20	4.579,80	0,00	0,00	3.828,13	70.288,87
1010	Immaterielle Vermögenswerte				0,00	4.579,80	0,00	0,00	0,00	4.579,80
3/0430001/00001	2023 Lizenzen Schrankensystem (Wertstoffsammelstelle P	01.08.2023	10,0	10,0	0,00	4.579,80	0,00	0,00	0,00	4.579,80

Ansatz MVAG Konto	Bezeichnung	Inbetrieb- nahme	RND	ND	Buchwert 31.12.2022	Zugänge/ + Umbuchungen -	Abgänge/ -	Wertaufholung+/ Wertminderung-	Abschreibung	Buchwert 31.12.2023
1022	Gebäude und Bauten				69.124,71	0,00	0,00	0,00	3.736,47	65.388,24
3/0480001/00192	Gebäude Kirchensteig	06.12.2016	17,5	25,0	69.124,71	0,00	0,00	0,00	3.736,47	65.388,24
3/0480001/00193	Gebäude Kramergasse	01.01.1992	0,0	25,0	0,00	0,00	0,00	0,00	0,00	0,00
3/0480001/00194	Gebäude Thal	01.01.1994	0,0	25,0	0,00	0,00	0,00	0,00	0,00	0,00
3/0480001/00195	Gebäude Kreuth	01.01.1994	0,0	25,0	0,00	0,00	0,00	0,00	0,00	0,00
1026	Amts-, Betriebs- und Geschäftsausstattung				412,49	0,00	0,00	0,00	91,66	320,83
5/0500001/00466	Glascontainer 2019 Thal Karnerwirt, 1 Stück	29.08.2019	3,5	8,0	412,49	0,00	0,00	0,00	91,66	320,83
5/0500001/00467	Div. Müllcontainer Altbestand seit vor 2010	01.01.2010	0,0	8,0	0,00	0,00	0,00	0,00	0,00	0,00
870000	Solartankstelle				2.947,43	0,00	0,00	0,00	156,84	2.790,59
1024	Sonderanlagen				8.413,86	0,00	0,00	0,00	467,44	7.946,42
2/0140003/00001	Photovoltaik Gemeindeamt 2021	26.11.2020	17,0	20,0	8.413,86	0,00	0,00	0,00	467,44	7.946,42
1311	Investitionszuschüsse von Trägern öffentlichen Rechts				-5.466,43	0,00	0,00	0,00	-310,60	-5.155,83
2/0140003/00002	KT Photovoltaik Gemeindeamt Land 2021	26.11.2020	17,0	20,0	-1.115,08	0,00	0,00	0,00	-61,95	-1.053,13
2/0140003/00003	Photovoltaik Gemeindeamt 2022	26.11.2020	16,5	19,0	-4.351,35	0,00	0,00	0,00	-248,65	-4.102,70
	Gesamtsumme				3.761.850,42	113.555,82	80.249,50	0,00	185.275,13	3.609.881,61

Anlagenspiegel Einzelkonten Kapitaltransfer (Anlage 6g)

Ansatz MVAG Konto	Bezeichnung	Inbetrieb- nahme	RND	ND	Buchwert 31.12.2022	Zugänge/ + Umbuchungen	Abgänge/ -	Wertaufholung+/ Wertminderung-	Abschreibung	Buchwert 31.12.2023
240000 Kindergarten					-26.969,17	0,00	0,00	0,00	-3.660,33	-23.308,84
1311	Investitionszuschüsse von Trägern öffentlichen Rechts				-25.791,67	0,00	0,00	0,00	-3.503,33	-22.288,34
3/0120001/00828	KT Photovoltaikanlage Kindergarten 2012	24.06.2013	4,0	15,0	-966,67	0,00	0,00	0,00	-193,33	-773,34
5/0110002/00223	KT Küche Kindergarten (Fonds LR) 2020	22.10.2020	6,5	10,0	-9.825,00	0,00	0,00	0,00	-1.310,00	-8.515,00
5/0110002/00224	KT Küche Kindergarten KIP Bund 2020	22.10.2020	6,5	10,0	-15.000,00	0,00	0,00	0,00	-2.000,00	-13.000,00
1313	Investitionszuschüsse von Übrigen				-1.177,50	0,00	0,00	0,00	-157,00	-1.020,50
5/0110002/00222	KT Küche Kindergarten 2020	22.10.2020	6,5	10,0	-1.177,50	0,00	0,00	0,00	-157,00	-1.020,50
612000 Gemeindestraßen					-12.330,00	0,00	0,00	0,00	-685,00	-11.645,00
1311	Investitionszuschüsse von Trägern öffentlichen Rechts				-12.330,00	0,00	0,00	0,00	-685,00	-11.645,00
2/0070002/00003	KT Bushaltestellen 2021 - Straßenbauten (KIP)	21.01.2021	17,0	20,0	-12.330,00	0,00	0,00	0,00	-685,00	-11.645,00
612200 Dorfplatzgestaltung und Hauptstraße					-15.410,18	0,00	9.800,00	0,00	-642,34	-24.567,84
1311	Investitionszuschüsse von Trägern öffentlichen Rechts				-15.410,18	0,00	9.800,00	0,00	-642,34	-24.567,84
2/0070003/00002	2022 KT Dorfplatzgestaltung und Hauptstraße	15.03.2022	30,5	32,5	-15.410,18	0,00	0,00	0,00	-489,21	-14.920,97
2/0070003/00004	KT - Land 2023 Dorfplatzgestaltung und Hauptstraße	24.07.2023	31,5	32,0	0,00	0,00	9.800,00	0,00	-153,13	-9.646,87
690000 Verkehr, Sonstiges					-3.562,50	0,00	0,00	0,00	-375,00	-3.187,50
1311	Investitionszuschüsse von Trägern öffentlichen Rechts				-3.562,50	0,00	0,00	0,00	-375,00	-3.187,50
2/0350002/00837	KT Solartankstelle Myrastube	01.08.2012	8,5	20,0	-3.562,50	0,00	0,00	0,00	-375,00	-3.187,50
710000 Land- und forstwirtschaftlicher Weg					-8.112,50	0,00	0,00	0,00	-1.008,33	-7.104,17
1311	Investitionszuschüsse von Trägern öffentlichen Rechts				-8.112,50	0,00	0,00	0,00	-1.008,33	-7.104,17
2/0040002/00824	Kreuthstraße Güterwege EH 2020 (Kapitaltransfer)	24.08.2020	6,5	10,0	-5.500,00	0,00	0,00	0,00	-733,33	-4.766,67
2/0040002/00829	EH 2022 Güterwege Kreuthbergweg und Betsteig	31.12.2022	8,5	10,0	-2.612,50	0,00	0,00	0,00	-275,00	-2.337,50
771000 Maßnahmen zur Förderung des Fremdenverkehrs					-1.790,00	0,00	0,00	0,00	-358,00	-1.432,00
1311	Investitionszuschüsse von Trägern öffentlichen Rechts				-1.790,00	0,00	0,00	0,00	-358,00	-1.432,00
2/0110002/00831	KT Plakatwände 2018	17.04.2018	4,0	10,0	-1.790,00	0,00	0,00	0,00	-358,00	-1.432,00
771200 ÖTK Myrafälle					-6.666,65	0,00	0,00	0,00	-666,67	-5.999,98
1313	Investitionszuschüsse von Übrigen				-6.666,65	0,00	0,00	0,00	-666,67	-5.999,98
3/0040012/00838	KT Parkleitsystem 2018	01.01.2018	9,0	15,0	-6.666,65	0,00	0,00	0,00	-666,67	-5.999,98
815000 Park- und Gartenanlagen, Kinderspielplätze					0,00	0,00	0,00	0,00	0,00	0,00
1311	Investitionszuschüsse von Trägern öffentlichen Rechts				0,00	0,00	0,00	0,00	0,00	0,00
2/0290003/00835	KT Spielgeräte 2007	01.01.2007	0,0	10,0	0,00	0,00	0,00	0,00	0,00	0,00

Ansatz MVAG Konto	Bezeichnung	Inbetrieb- nahme	RND	ND	Buchwert 31.12.2022	Zugänge/ + Umbuchungen	Abgänge/ -	Wertaufholung+/ Wertminderung-	Abschreibung	Buchwert 31.12.2023
820000	Wirtschaftshöfe				-4.333,34	0,00	0,00	0,00	-1.083,34	-3.250,00
1313	Investitionszuschüsse von Übrigen				-4.333,34	0,00	0,00	0,00	-1.083,34	-3.250,00
4/0150001/00836	KT Fiat Talento 2019	01.03.2019	3,0	8,0	-4.333,34	0,00	0,00	0,00	-1.083,34	-3.250,00
850000	Wasserversorgung				-46.178,64	0,00	777,14	0,00	-2.038,96	-44.916,82
1311	Investitionszuschüsse von Trägern öffentlichen Rechts				-3.691,32	0,00	0,00	0,00	-167,79	-3.523,53
3/0460001/00832	KT BA 01 1985	01.01.1985	0,0	33,0	0,00	0,00	0,00	0,00	0,00	0,00
3/0460001/00834	KT BA 03 UV-Anlage	01.01.2012	21,0	33,0	-3.691,32	0,00	0,00	0,00	-167,79	-3.523,53
3/0460003/00833	KT BA 02 Kreuth und Thal 1989	01.01.1989	0,0	33,0	0,00	0,00	0,00	0,00	0,00	0,00
1313	Investitionszuschüsse von Übrigen				-42.487,32	0,00	777,14	0,00	-1.871,17	-41.393,29
3/0460003/00839	BA 02 Kreuth und Thal Anschlussabgaben	01.01.1989	0,0	33,0	0,00	0,00	0,00	0,00	0,00	0,00
3/0460003/00840	BA 01 Anschlussabgaben	01.01.1985	0,0	33,0	0,00	0,00	0,00	0,00	0,00	0,00
3/0460003/00844	Anschlussabgaben 2007	31.12.2007	16,5	33,0	-4.569,16	0,00	0,00	0,00	-261,09	-4.308,07
3/0460003/00845	Anschlussabgaben 2008	29.09.2008	17,5	33,0	-2.451,53	0,00	0,00	0,00	-132,52	-2.319,01
3/0460003/00846	Anschlussabgaben 2009	11.12.2009	18,5	33,0	-862,98	0,00	0,00	0,00	-44,26	-818,72
3/0460003/00847	Anschlussabgaben 2010	31.12.2010	19,5	33,0	-5.845,68	0,00	0,00	0,00	-285,16	-5.560,52
3/0460003/00848	Anschlussabgaben 2011	31.12.2011	20,5	33,0	-3.243,97	0,00	0,00	0,00	-150,88	-3.093,09
3/0460003/00849	Anschlussabgaben 2012	19.11.2012	21,5	33,0	-2.665,30	0,00	0,00	0,00	-118,46	-2.546,84
3/0460003/00851	Anschlussabgaben 2013	20.12.2013	22,5	33,0	-4.971,11	0,00	0,00	0,00	-211,54	-4.759,57
3/0460003/00853	Anschlussabgaben 2014	11.09.2014	23,5	33,0	-1.464,60	0,00	0,00	0,00	-59,78	-1.404,82
3/0460003/00856	Anschlussabgaben 2015	04.12.2015	24,5	33,0	-4.642,47	0,00	0,00	0,00	-182,06	-4.460,41
3/0460003/00857	Anschlussabgaben 2016	23.09.2016	25,5	33,0	-1.844,70	0,00	0,00	0,00	-69,61	-1.775,09
3/0460003/00860	Anschlussabgaben 2017	03.11.2017	26,5	33,0	-1.589,61	0,00	0,00	0,00	-57,80	-1.531,81
3/0460003/00863	Anschlussabgaben 2018	31.08.2018	27,5	33,0	-1.224,76	0,00	0,00	0,00	-42,97	-1.181,79
3/0460003/00864	Anschlussabgaben 2020	27.02.2020	29,0	33,0	-3.618,28	0,00	0,00	0,00	-120,61	-3.497,67
3/0460003/00869	Anschlussabgaben 2021	10.12.2021	30,5	33,0	-3.456,72	0,00	0,00	0,00	-109,74	-3.346,98
3/0460003/00870	Anschlussabgaben 2022	01.01.2022	31,0	33,0	-36,45	0,00	0,00	0,00	-1,14	-35,31
3/0460003/00872	Anschlussabgaben 2023	02.06.2023	32,0	33,0	0,00	0,00	777,14	0,00	-23,55	-753,59
850100	Erweiterung Wasserleitung BA 05				-5.473,37	0,00	0,00	0,00	-179,45	-5.293,92
1311	Investitionszuschüsse von Trägern öffentlichen Rechts				-5.473,37	0,00	0,00	0,00	-179,45	-5.293,92
3/0460003/00866	KT BA 05 Wasserleitung Erweiterung 2020 (Kapitaltransfer)	01.10.2020	29,5	33,0	-5.473,37	0,00	0,00	0,00	-179,45	-5.293,92
850200	Leitungsinformationssystem WVA Muggendorf				0,00	0,00	17.273,00	0,00	-767,69	-16.505,31
1311	Investitionszuschüsse von Trägern öffentlichen Rechts				0,00	0,00	17.273,00	0,00	-767,69	-16.505,31
3/0440001/00425	KT Leitungskataster 2023 WVA (Kapitaltransfer)	10.03.2023	21,5	22,5	0,00	0,00	17.273,00	0,00	-767,69	-16.505,31

Ansatz MVAG Konto	Bezeichnung	Inbetrieb- nahme	RND	ND	Buchwert 31.12.2022	Zugänge/ + Umbuchungen -	Abgänge/ -	Wertaufholung+/ Wertminderung-	Abschreibung	Buchwert 31.12.2023
851000	Abwasserbeseitigung				-1.622.100,10	0,00	52.399,36	0,00	-65.626,98	-1.608.872,48
1311	Investitionszuschüsse von Trägern öffentlichen Rechts				-1.360.480,48	0,00	51.819,00	0,00	-56.410,36	-1.355.889,12
3/0440001/00424	KT Leitungskataster ABA 2023 (Kapitaltransfer)	10.03.2023	22,5	23,5	0,00	0,00	51.819,00	0,00	-2.205,06	-49.613,94
3/0450001/00829	KT BA 01 Muggendorf/Thal (Bund)	01.01.1997	23,0	50,0	-871.450,77	0,00	0,00	0,00	-36.310,45	-835.140,32
3/0450001/00830	KT BA 02 Muggendorf/Kreuth (Bund)	01.01.2010	36,0	50,0	-148.338,18	0,00	0,00	0,00	-4.009,14	-144.329,04
3/0450001/00871	KT BA 02 Muggendorf/Kreuth (Land)	01.01.2010	36,0	50,0	-21.159,56	0,00	0,00	0,00	-571,88	-20.587,68
3/0450001/00872	KT BA 01 Muggendorf/Thal (Land)	01.01.1997	23,0	50,0	-319.531,97	0,00	0,00	0,00	-13.313,83	-306.218,14
1313	Investitionszuschüsse von Übrigen				-261.619,62	0,00	580,36	0,00	-9.216,62	-252.983,36
3/0450001/00841	BA 01 Anschlussabgaben 1997	01.01.1997	23,0	50,0	-157.845,40	0,00	0,00	0,00	-6.576,89	-151.268,51
3/0450001/00842	BA 02 Anschlussabgaben 2010	01.01.2010	36,0	50,0	-18.849,28	0,00	0,00	0,00	-509,44	-18.339,84
3/0450001/00843	Anschlussabgaben 2007	31.12.2007	33,5	50,0	-8.883,24	0,00	0,00	0,00	-257,49	-8.625,75
3/0450001/00850	Anschlussabgaben 2008	05.09.2008	34,5	50,0	-4.782,88	0,00	0,00	0,00	-134,73	-4.648,15
3/0450001/00852	Anschlussabgaben 2009	06.04.2009	35,0	50,0	-1.592,82	0,00	0,00	0,00	-44,25	-1.548,57
3/0450001/00854	Anschlussabgaben 2010 Rest siehe BA 02 Anschlussabgab	01.01.2010	36,0	50,0	-9.257,31	0,00	0,00	0,00	-250,20	-9.007,11
3/0450001/00855	Anschlussabgaben 2011	20.09.2011	37,5	50,0	-7.811,46	0,00	0,00	0,00	-202,90	-7.608,56
3/0450001/00858	Anschlussabgaben 2012	19.11.2012	38,5	50,0	-6.589,29	0,00	0,00	0,00	-166,82	-6.422,47
3/0450001/00859	Anschlussabgaben 2013	20.12.2013	39,5	50,0	-12.152,92	0,00	0,00	0,00	-300,07	-11.852,85
3/0450001/00861	Anschlussabgaben 2014	11.09.2014	40,5	50,0	-3.765,34	0,00	0,00	0,00	-90,73	-3.674,61
3/0450001/00862	Anschlussabgaben 2015	04.12.2015	41,5	50,0	-9.499,69	0,00	0,00	0,00	-223,52	-9.276,17
3/0450001/00864	Anschlussabgaben 2016	31.12.2016	42,5	50,0	-4.576,64	0,00	0,00	0,00	-105,21	-4.471,43
3/0450001/00865	Anschlussabgaben 2017	02.11.2017	43,5	50,0	-3.109,91	0,00	0,00	0,00	-69,89	-3.040,02
3/0450001/00866	Anschlussabgaben 2018	31.08.2018	44,5	50,0	-2.283,02	0,00	0,00	0,00	-50,18	-2.232,84
3/0450001/00867	Anschlussabgaben 2020	27.02.2020	46,0	50,0	-5.635,66	0,00	0,00	0,00	-119,91	-5.515,75
3/0450001/00873	Anschlussabgaben 2021	10.12.2021	47,5	50,0	-4.984,76	0,00	0,00	0,00	-102,78	-4.881,98
3/0450001/00874	Anschlussabgaben 2023	02.06.2023	49,0	50,0	0,00	0,00	580,36	0,00	-11,61	-568,75
851100	Erweiterung Kanalleitung BA 03				-18.817,60	0,00	0,00	0,00	-396,16	-18.421,44
1311	Investitionszuschüsse von Trägern öffentlichen Rechts				-18.817,60	0,00	0,00	0,00	-396,16	-18.421,44
3/0450001/00870	KT BA 03 Kanalerweiterung (Kapitaltransfer)	01.10.2020	46,5	50,0	-18.817,60	0,00	0,00	0,00	-396,16	-18.421,44
870000	Solartankstelle				-5.466,43	0,00	0,00	0,00	-310,60	-5.155,83
1311	Investitionszuschüsse von Trägern öffentlichen Rechts				-5.466,43	0,00	0,00	0,00	-310,60	-5.155,83
2/0140003/00002	KT Photovoltaik Gemeindeamt Land 2021	26.11.2020	17,0	20,0	-1.115,08	0,00	0,00	0,00	-61,95	-1.053,13
2/0140003/00003	Photovoltaik Gemeindeamt 2022	26.11.2020	16,5	19,0	-4.351,35	0,00	0,00	0,00	-248,65	-4.102,70
Gesamtsumme					-1.777.210,48	0,00	80.249,50	0,00	-77.798,85	-1.779.661,13

Liste der nicht bewerteten Kulturgüter (Anlage 6h)

Art	Bezeichnung	Standort	Anzahl (bei Sammlungen)
Unbeweglich	Kalkofen	Kulturgüter	1

Leasingspiegel (Anlage 6i)

Finanzierungsleasing

Ansatz- oder Projektbezeichnung	Anschaffungskosten	Buchwert 31.12.2022	Buchwert 31.12.2023	Summe ausstehender Mindestleasing- zahlungen	Laufzeit	Restlaufzeit in Jahren
Summe	0,00	0,00	0,00	0,00		

Wirtschaftliche Unternehmungen, Betriebe, betriebsähnliche Einrichtungen gem. § 1 Abs. 2

Summe	0,00	0,00	0,00	0,00		
-------	------	------	------	------	--	--

Operating Leasing

Ansatz- oder Projektbezeichnung	Laufzeit Grundmietzeit in Jahren	Gesamtkosten	Einmalkautio	Leasingentgelt (ohne laufender Kautio)	Laufende Kautio	Restlaufzeit in Jahren	Kumulierte Restzahlungen
Summe		0,00	0,00	0,00	0,00		0,00

Wirtschaftliche Unternehmungen, Betriebe, betriebsähnliche Einrichtungen gem. § 1 Abs. 2

Summe		0,00	0,00	0,00	0,00		0,00
-------	--	------	------	------	------	--	------

Nachweis über unmittelbare Beteiligungen
der Gebietskörperschaft (Anlage 6j)

Nachweis über mittelbare Beteiligungen
der Gebietskörperschaft (Anlage 6k)

Schilift Unterberg GmbH

Name der Einheit	Schilift Unterberg GmbH
UID-Nr.	ATU69032209
Beteiligungsart	Sonstige
Stamm-/Grundkapital	2.500,00
Obergesellschaft	
Anteil der Obergesellschaft in %	0,00
Anteil der Gebietskörperschaft in %	0,010
Buchwert der Beteiligung(t)	2.500,00
Geschäftsjahr	01.01.2023 bis 31.12.2023
Eigenkapital / geschätztes Nettovermögen 31.12.2022	0,00
Eigenkapital / geschätztes Nettovermögen 31.12.2023	0,00
Bilanzsumme	0,00
Finanzverbindlichkeiten	0,00
Jahresüberschuss/Jahresfehlbetrag	0,00
Klassifikation gem. ESVG	Privat kontrollierte nichtfinanzielle Kapitalgesellschaften (Inland)
Konzernabschluss	Nein

Nachweis über aktive Finanzinstrumente (Anlage 6m)

Kategorie	Buchwert Stand 31.12.2023	Wechselkurs- differenzen	beizulegender Zeitwert	durchschn. Nominal- verzinsung in %	durchschnittliche Rendite in %	durchschnittliche RLZ in Jahren
bis zur Endfälligkeit gehalten	0,00					
in heimischer Währung	0,00					
in fremder Währung	0,00					
zur Veräußerung verfügbar	0,00					
in heimischer Währung	0,00					
in fremder Währung	0,00					
Partizipations- und Hybridkapital	0,00					
Partizipationskapital	0,00					
Hybridkapital	0,00					
Summe	0,00					

Einzelnachweis über aktive Finanzinstrumente (Anlage 6n)

Wertpapierbezeichnung	Währung	Stand bei Anschaffung in Euro	Buchwert 31.12.2022 in Euro	Zugang in Euro	Abgang in Euro	Buchwert 31.12.2023 in Euro	Wechsel- kurs bei Anschaffung	Wechsel- kurs 31.12.2022	Wechsel- kurs 31.12.2023	Buchwert bei Anschaffung in Fremdwährung	Buchwert 31.12.2022 in Fremdwährung	Stand 31.12.2023 in Fremdwährung
bis zur Endfälligkeit gehalten		0,00	0,00	0,00	0,00	0,00						
in heimischer Währung		0,00	0,00	0,00	0,00	0,00						
in fremder Währung		0,00	0,00	0,00	0,00	0,00						
zur Veräußerung verfügbar		0,00	0,00	0,00	0,00	0,00						
in heimischer Währung		0,00	0,00	0,00	0,00	0,00						
in fremder Währung		0,00	0,00	0,00	0,00	0,00						
Partizipations- und Hybridkapital		0,00	0,00	0,00	0,00	0,00						
Partizipationskapital		0,00	0,00	0,00	0,00	0,00						
Hybridkapital		0,00	0,00	0,00	0,00	0,00						
Summe		0,00	0,00	0,00	0,00	0,00						

Rückstellungsspiegel (Anlage 6q)

Rückstellung	Stand 31.12.2022	Dotierungen (+)	Verbrauch (-)	Auflösung (-)	Stand 31.12.2023
Kurzfristig	0,00	0,00	0,00	0,00	0,00
Rückstellungen für Prozesskosten					
Rückstellungen für nicht konsumierte Urlaube					
Rückstellungen für ausstehende Rechnungen					
Sonstige kurzfristige Rückstellungen					
Langfristig	69.101,39	5.459,86	0,00	5.192,98	69.368,27
Rückstellungen für Abfertigungen	39.532,52	4.095,17			43.627,69
Rückstellungen für Jubiläumszuwendungen	29.568,87	1.364,69		5.192,98	25.740,58
Rückstellungen für Haftungen					
Rückstellungen für Sanierung von Altlasten					
Rückstellungen für Pensionen (Säule I)					
Sonstige langfristige Rückstellungen					
Gesamtsumme	69.101,39	5.459,86	0,00	5.192,98	69.368,27

Haftungsnachweis (Anlage 6r)

Teil A - Haftungspositionen relevant iSd Art. 15a Vereinbarung HOG

Bezeichnung der/des Haftungsnehmerin/s oder einer Gruppe gleichartiger Haftungen	Haftungsrahmen	Stand 31.12.2022	Zugänge (+)	Abgänge (-)	Stand 31.12.2023	davon Umklassifizierungen
Untergruppe 1 - Haftungen für Kredit- und Finanzinstitute						
Zwischensumme - Untergruppe 1	0,00	0,00	0,00	0,00	0,00	
Untergruppe 2 - Grundbücherlich besicherte Haftungen von Wohnbau-Darlehen						
Zwischensumme - Untergruppe 2	0,00	0,00	0,00	0,00	0,00	
Untergruppe 3 - Sonstige Wirtschaftshaftungen						
Zwischensumme - Untergruppe 3	0,00	0,00	0,00	0,00	0,00	
Summe A	0,00	0,00	0,00	0,00	0,00	
Haftung der staatlichen, außerbudgetären Einheiten gem. ESVG iSd Art. 15a Vereinbarung HOG						
Untergruppe 1 - Haftungen für Kredit- und Finanzinstitute						
Zwischensumme - Untergruppe 1	0,00	0,00	0,00	0,00	0,00	
Untergruppe 2 - Grundbücherlich besicherte Haftungen von Wohnbau-Darlehen						
Zwischensumme - Untergruppe 2	0,00	0,00	0,00	0,00	0,00	
Untergruppe 3 - Sonstige Wirtschaftshaftungen						
Zwischensumme - Untergruppe 3	0,00	0,00	0,00	0,00	0,00	
Summe B	0,00	0,00	0,00	0,00	0,00	
Gesamtsumme	0,00	0,00	0,00	0,00	0,00	

Teil B - Haftungspositionen nicht relevant iSd Art. 15a Vereinbarung HOG

Bezeichnung der/des Haftungsnehmerin/s oder einer Gruppe gleichartiger Haftungen	Haftungsrahmen	Stand 31.12.2022	Zugänge (+)	Abgänge (-)	Stand 31.12.2023	davon Umklassifizierungen
Untergruppe 1 - Haftungen für Kredit- und Finanzinstitute						
Zwischensumme - Untergruppe 1	0,00	0,00	0,00	0,00	0,00	
Untergruppe 2 - Grundbücherlich besicherte Haftungen von Wohnbau-Darlehen						
Zwischensumme - Untergruppe 2	0,00	0,00	0,00	0,00	0,00	
Untergruppe 3 - Sonstige Wirtschaftshaftungen						
Mittelschulgemeinde Pernitz - Volksbank NÖ Süd 30021362101 Sanierung HS	145.345,67	1.549,57	0,00	373,15	1.176,42	
Mittelschulgemeinde Pernitz - Volksbank NÖ Süd 30021362102 Umbau u. Sanierung HS	58.200,00	975,93	0,00	147,67	828,26	
Mittelschulgemeinde Pernitz - Volksbank NÖ Süd 30021362103 Umbau u. Sanierung der Schulküche	64.200,00	1.074,87	0,00	162,95	911,92	
Mittelschulgemeinde Pernitz - Raiffeisenbank Piestingtal 191.544 Sanierung HS	116.276,53	176,12	0,00	176,12	0,00	
Mittelschulgemeinde Pernitz - Raiffeisenbank Piestingtal 92031 Sanierung HS	174.414,80	0,00	0,00	0,00	0,00	
Mittelschulgemeinde Pernitz - Raiffeisenbank Piestingtal 191.809 Sanierung HS	87.207,40	364,67	0,00	241,42	123,25	
Mittelschulgemeinde Pernitz - Raiffeisenbank Piestingtal 193805 HS	140.000,00	2.717,88	0,00	540,21	2.177,67	
Volksschulgemeinde Pernitz - Volksbank NÖ Süd - 30021442105 Um-, Zubau und Sanierung	96.000,00	2.585,06	0,00	391,39	2.193,67	
Volksschulgemeinde Pernitz - Wr. Neustädter Sparkasse 0062-003074 Sanierung VS	130.000,00	2.019,32	0,00	807,74	1.211,58	
Volksschulgemeinde Pernitz - Wr. Neustädter Sparkasse 0062-002399 Zubau VS	581.382,67	11.643,49	0,00	2.439,93	9.203,56	
Volksschulgemeinde Pernitz - Raiffeisenbank Piestingtal 92.049 Sanierung der VS	87.207,40	0,00	0,00	0,00	0,00	
Volksschulgemeinde Pernitz - Raiffeisenbank Piestingtal 191.551 Sanierung VS	87.207,40	823,52	0,00	193,25	630,27	
Volksschulgemeinde Pernitz - Volksbank NÖ Süd AT18 4300 0486 8727 3002	37.280,00	0,00	37.280,00	0,00	37.280,00	
Zwischensumme - Untergruppe 3	1.804.721,87	23.930,43	37.280,00	5.473,83	55.736,60	
Gesamtsumme	1.804.721,87	23.930,43	37.280,00	5.473,83	55.736,60	
Gesamtsumme Haftungen (Teil A + Teil B)	1.804.721,87	23.930,43	37.280,00	5.473,83	55.736,60	

Einzelnachweis über die nicht voranschlagswirksame Gebarung
gemäß § 12 (Anlage 6t)

Einzelnachweis der vermögenswirksamen Bestandskonten

Konto	Kontenbezeichnung	Stand 31.12.2022	Umsatz Soll	Umsatz Haben	Stand 31.12.2023
Veränderung der nicht voranschlagswirksamen Forderungen					
270000	Finanzamt Vorsteuerbeträge (nicht voranschlagswirksame Gebarung)	0,00	24.053,59	24.053,59	0,00
271000	Umsatzsteuer Verrechnungskonto – Gutschrift (nicht voranschlagswirksame Gebarung)	13.583,25	3.022,79	3.808,19	12.797,85
279000	Sonstige für Dritte geleistete Vorschüsse (nicht voranschlagswirksame Gebarung)	0,00	966,13	966,13	0,00
287000	Sonstige kurzfristige Forderungen (nicht voranschlagswirksame Gebarung)	0,00	6.000,00	6.000,00	0,00
	Summe	13.583,25	34.042,51	34.827,91	12.797,85
Veränderung der nicht voranschlagswirksamen Verbindlichkeiten					
360000	Umsatzsteuer (nicht voranschlagswirksame Gebarung)	0,00	63.624,88	63.624,88	0,00
361000	Erläge von/für Dienststellen der Gebietskörperschaften (nicht voranschlagswirksame Gebarung)	1.766,30	6.550,40	6.593,50	1.809,40
362000	Gehaltsabzugsgebarungen (nicht voranschlagswirksame Gebarung)	1.455,22	128.709,85	129.214,41	1.959,78
368000	Barvorlagen (nicht voranschlagswirksame Gebarung)	108.667,93	101.022,47	95.923,59	103.569,05
369000	Sonstige Erläge (nicht voranschlagswirksame Gebarung)	11.586,82	16.454,62	7.682,87	2.815,07
379000	Sonstige Verbindlichkeiten (nicht voranschlagswirksame Gebarung)	0,00	279.166,26	283.212,46	4.046,20
	Summe	123.476,27	595.528,48	586.251,71	114.199,50

Einzelnachweis der finanzierungswirksamen Vorschuss- und Verwahrgeldkonten

(inkl. anteiliger Kundenforderungen und Lieferantenverbindlichkeiten)

Konto	Kontenbezeichnung	Stand 31.12.2022	Umsatz Soll	Umsatz Haben	Stand 31.12.2023
Veränderung der nicht voranschlagswirksamen Forderungen					
270000	Vorsteuer	-500,00	24.053,59	24.553,59	0,00
271000	Finanzamt Guthaben	13.583,25	3.808,19	3.022,79	12.797,85
279000	Diverse Vorschüsse	0,00	966,13	966,13	0,00
287777	Kassenbestandsänderung	0,00	6.000,00	6.000,00	0,00
	Summe	13.083,25	34.827,91	34.542,51	12.797,85
Veränderung der nicht voranschlagswirksamen Verbindlichkeiten					
360000	Umsatzsteuer	-101,22	63.674,23	63.624,88	-51,87
361000	Nächtigungstaxe	170,50	1.320,00	1.432,20	58,30
361200	Bundesgebühr	490,90	496,10	490,90	496,10
361950	Seuchenvorsorgeabgabe	1.076,08	4.794,93	4.627,30	1.243,71
362000	Lohnsteuer	1.579,00	21.798,47	20.708,58	2.668,89
362100	BVA	3.769,50	68.757,52	67.118,74	5.408,28
362190	Anrechnungsbetrag PV Beitrag	0,00	9.024,80	9.024,80	0,00
362300	GKK	1.455,22	22.155,76	21.651,20	1.959,78
362500	Dienstgeberbeitrag (DB) FBAF	488,35	7.477,86	7.301,84	664,37
368010	Kreuth I	14.848,94	17.292,47	15.416,43	16.724,98
368020	Kreuth II	47.657,77	55.361,03	49.179,90	53.838,90
368030	Thal Lamweg	26.464,99	11.370,69	26.925,30	10.910,38
368040	Kieneck	9.772,29	10.563,94	9.500,84	10.835,39
368110	Guthaben Kreuth I	1.859,47	216,57	0,00	2.076,04
368120	Guthaben Kreuth II	4.455,41	613,34	0,00	5.068,75
368130	Guthaben Thal Lamweg	3.259,95	482,18	0,00	3.742,13
368140	Guthaben Kieneck	349,11	23,37	0,00	372,48
369000	ÖVP Muggendorf Fraktionsbeiträge	0,00	3.596,87	3.596,87	0,00
369100	Unterbergstraße	5.340,70	586,00	5.044,99	881,71
369200	Busstraße	3.856,12	346,50	4.769,26	-566,64
369300	Diverse Verwahrgelder	0,00	983,50	983,50	0,00
369900	Muggendorf Gutscheine	2.390,00	2.170,00	2.060,00	2.500,00
379000	UST Zahllast	977,23	42.591,47	39.522,50	4.046,20
379099	Auszahlung Löhne	0,00	240.620,99	240.620,99	0,00
	Summe	130.160,31	586.318,59	593.601,02	122.877,88

Personaldaten iSd ÖStp (Anlage 4)

Gruppe 1 - gesamt	Dienstverhältnis zu Gemeinde, dienstleistend in einer Dienststelle, bezahlt aus dem Budget		Personalaufwendungen, Aktive, betriebsmäßige Darstellung exklusive Ausgliederungen				
	Köpfe	VBÄ	davon melden Gemeinden optional				gesamt
Bezüge (L und G: Unterklasse 50-55)			Nebengebühren (L und G: Gruppen 564-569)	Dienstgeberbeiträge (L und G: Unterklasse 58)	Weitere Aufwendungen	Kontenklasse 5	
BeamtInnen			0,00				
Vertragsbedienstete	7,00	5,13	211.952,49				
KV-Bedienstete (Kollektivvertrag)			20.656,81				
Summe	7,00	5,13	232.609,30	2.740,80	63.147,17	5.459,86	303.957,13
darunter (Teilmengen der Gruppe 1)							
MusikschullehrerInnen							
KindergärtnerInnen und							
Bedienstete nicht-ausgliederter Krankenanstalten							
Gruppe 1a - Ausbildungsverhältnisse (insb. Lehrlinge)							

Gruppe 2 - gesamt	Dienstverhältnis zur Gemeinde, dienstleistend bei sonstigem Rechtsträger, bezahlt aus dem Budget		Personalaufwendungen, Aktive, Ausgliederter				
	Köpfe	VBÄ	davon melden Gemeinden optional				gesamt
Bezüge (L und G: Unterklasse 50-55)			Nebengebühren (L und G: Gruppen 564-569)	Dienstgeberbeiträge (L und G: Unterklasse 58)	Weitere Aufwendungen	Kontenklasse 5	
BeamtInnen							
Vertragsbedienstete							
Summe	0,00	0,00					

BeamtInnen-PensionistInnen zum 31.12.2023			
	Anzahl	Ø-Pensionshöhe / Mt. ¹⁾	
RuhegenussbezieherInnen			
Hinterbliebene ²⁾			
Neue RuhegenussbezieherInnen im Bezugsjahr 2023			
	Anzahl	Ø-Pensionsantrittsalter	Ø-Pensionshöhe / Mt. ¹⁾
Alterspension ³⁾			
Dienstunfähigkeit ⁴⁾			
vorzeitige Pensionierung mit Abschlag ⁵⁾			
vorzeitige Pensionierung ohne Abschlag ⁶⁾			
Pensionierungen gesamt	0,0	0,0	0,0
<p>1) Durchschnittspension im Dezember laut Personalstatistik-Festlegungen ohne Sonderzahlungen, ohne Pflegegeld und ohne sonstige Transferleistungen; brutto</p> <p>2) Witwen-, Witwer-, Waisenversorgungsbezüge und vergleichbare Leistungen</p> <p>3) Ruhebezüge aufgrund einer Ruhestandsversetzung durch Erklärung iSd § 15 iVm § 236c Abs. 1 BDG 1979, eines Übertritts in den Ruhestand oder einer vergleichbaren Regelung</p> <p>4) Ruhebezüge aufgrund einer Ruhestandsversetzung wegen dauernder Dienstunfähigkeit</p> <p>5) Ruhebezüge aufgrund einer Ruhestandsversetzung vor dem Mindestalter für eine Ruhestandsversetzung durch Erklärung iSd Z 3, die eine Minderung der Bemessungsgrundlage bewirkt (z.B. § 207n BDG 1979)</p> <p>6) Ruhebezüge aufgrund einer Ruhestandsversetzung vor dem Mindestalter für eine Ruhestandsversetzung durch Erklärung iSd Z 3, die keine Minderung der Bemessungsgrundlage bewirkt (z.B. § 207n BDG 1979)</p>			
Pensionsausgaben für das Bezugsjahr 2023			
Summe	0,00		

Dienstpostenplan

Dienstpostenplan für das Jahr 2023

Dienstpostenplan							
DZW	Bezeichnung des Dienstzweiges	Anzahl	Entlohnungsgruppe	Funktionsverwendung			
				Anzahl	FGrp	Bezeichnung	Personalzulage
71	Verwaltungsfachdienst	3	5	1	7 a ¹⁾	Leitender Verwaltungsdienst	✓
12	Kindergartenhilfsdienst	2	3	-	-	-	-
11	Angelernter Arbeiter	2	3	-	-	-	-

Dienstzweig Nr. 71: Beschäftigungsausmaß 1,875
 Dienstzweig Nr. 12: Beschäftigungsausmaß 1,775
 Dienstzweig Nr. 11: Beschäftigungsausmaß 1,5
Gesamtsumme statistisches Beschäftigungsausmaß 5,15

Zeichenerklärung	
Funktionsdienstposten gem. § 2 Abs. 3 lit. a)-d) GBDO 1976	
leitender Gemeindebeamte	a)
Leiter einer Abteilung/ Amtes/ Referates/ wirtschaftlichen Unternehmung	b)
die mit einem Leiterposten (lit.a und b) vergleichbaren DP	c)
DP mit hervorgehobener Verwendung	d)
Anspruch auf Personalzulage gem. § 20 Abs. 1 GBGO 1970	✓

Nachweis über Personalaufwand VRV2015

Gruppe	Abschnitt	Ansatz	Vertragsbedienstete I 510000 - 510999	Vertragsbedienstete II 511000 - 511999	Arbeiter nicht ganzjährig beschäftigt 523000 - 523999	Nebengebühren und Geldaushilfen 560000 - 569999	DGB für Finanzamt (FLAB) 580000 - 580999	Leistungen aus der Selbstträgerschaft 582000 - 582999	Gesamtsumme
0	00	000000 Gemeinderat						6.335,71	6.335,71
	01	010000 Gemeindeamt	44.781,80			1.918,56	1.728,08	9.795,40	58.223,84
	02	029000 Amtsgebäude		5.235,32			193,60	1.117,00	6.545,92
		Summe Gruppe 0	44.781,80	5.235,32		1.918,56	1.921,68	17.248,11	71.105,47
2	24	240000 Kindergarten	68.125,66	3.926,44	1.503,48	274,08	2.731,75	15.640,08	92.201,49
		Summe Gruppe 2	68.125,66	3.926,44	1.503,48	274,08	2.731,75	15.640,08	92.201,49
7	77	771200 ÖTK Myrafälle	25.843,70	24.838,14	19.153,33	548,16	1.808,91	14.523,74	86.715,98
		Summe Gruppe 7	25.843,70	24.838,14	19.153,33	548,16	1.808,91	14.523,74	86.715,98
8	81	814000 Straßenreinigung		1.175,02				249,11	1.424,13
	82	820000 Wirtschaftshöfe		3.658,73			48,48	777,62	4.484,83
	85	850000 Wasserversorgung	7.842,05	2.349,89			290,20	2.141,22	12.623,36
		851000 Abwasserbeseitigung	7.842,05	2.349,89			290,20	2.141,22	12.623,36
		852000 Müllentsorgung	7.841,20	6.142,60			386,64	2.948,21	17.318,65
		Summe Gruppe 8	23.525,30	15.676,13			1.015,52	8.257,38	48.474,33
		Summe gesamt	162.276,46	49.676,03	20.656,81	2.740,80	7.477,86	55.669,31	298.497,27

Nachweis Vermögen mit abgeänderter Nutzungsdauer

Konto	Bezeichnung	Nutzungsdauer lt. VRV	Abweichende Nutzungsdauer	Begründung
2/0060004/00469	Kapelle Marienthal Herzog-Reisenauer	0,0	50,0	lt. GRS Beschluss
2/0060004/00470	Kalkofen	0,0	50,0	lt. GRS Beschluss
3/0440001/00418	Leitungskataster 2019	0,0	25,0	lt. Berechnung Hr. Hofböck Hubertus LR
3/0440001/00420	Leitungskataster ABA 2020	0,0	25,0	lt. Berechnung Hr. Hofböck Hubertus LR
3/0440001/00421	Leitungskataster 2020 WVA	0,0	25,0	lt. Berechnung Hr. Hofböck Hubertus LR
3/0440001/00422	Leitungskataster ABA 2021	0,0	25,0	lt. Berechnung Hr. Hofböck Hubertus LR
3/0440001/00424	KT Leitungskataster ABA 2023 (Kapitaltransfer)	0,0	23,5	lt. Berechnung Hr. Hofböck Hubertus LR
3/0440001/00425	KT Leitungskataster 2023 WVA (Kapitaltransfer)	0,0	22,5	lt. Berechnung Hr. Hofböck Hubertus LR
4/0430001/00457	Flächenwidmung 2011	0,0	10,0	lt. Handbuch Konsolidierung S 43
4/0430001/00458	Flächenwidmung 2012	0,0	10,0	lt. Handbuch Konsolidierung S 43
4/0430001/00459	Flächenwidmung 2014	0,0	10,0	lt. Handbuch Konsolidierung S 43
4/0430001/00460	Flächenwidmung 2015	0,0	10,0	lt. Handbuch Konsolidierung S 43
4/0430001/00461	Flächenwidmung 2016	0,0	10,0	lt. Handbuch Konsolidierung S 43
4/0430001/00462	Flächenwidmung 2017	0,0	10,0	lt. Handbuch Konsolidierung S 43
4/0430001/00463	Flächenwidmung 2018	0,0	10,0	lt. Handbuch Konsolidierung S 43
4/0430001/00464	Flächenwidmung 2019	0,0	10,0	lt. Handbuch Konsolidierung S 43
4/0430001/00465	Flächenwidmung 2013	0,0	10,0	lt. Handbuch Konsolidierung S 43
4/0440001/00473	Gemeindeamt Software 2018	0,0	4,0	siehe GR-Beschluss
4/0440001/00474	Gemeindeamt Software 2019	0,0	4,0	siehe GR-Beschluss

Querschnitt (Anlage 5b)

Bezeichnung	Zuordnung der Aufwands- und Ertragsgruppen	Summe Haushalt	davon A 85 - 89	Summe ohne A 85 - 89	
I. Querschnitt					
Erträge der operativen Gebarung / Einzahlungen aus Abgaben					
10	Einzahlungen aus eigenen Abgaben	Unterklassen 83 bis 85 ohne Gruppen 852, 858 und 859	140.201,74	0,00	140.201,74
11	Erträge aus Ertragsanteilen	Gruppen 858 und 859	518.939,96	0,00	518.939,96
12	Gebühren für die Benützung von Gemeindevorrichtungen und -anlagen	Gruppe 852	229.225,92	229.225,92	
13	Erträge aus Leistungen	Unterklasse 81 ohne Gruppen 811, 817, 818 und 819	275.418,42	35.000,00	240.418,42
14	Erträge aus Besitz und wirtschaftlicher Tätigkeit	Gruppen 811, 820, 822, 823	12.346,05	5.442,96	6.903,09
15	Transfererträge von Trägern des öffentlichen Rechts	Gruppen 860 bis 863, 888	91.560,49	5.371,08	86.189,41
16	Sonstige Transfererträge	Gruppen 809, 864 bis 868, 880	3.378,26	224,46	3.153,80
17	Gewinnentnahmen der Gemeinde von Unternehmungen und marktbestimmten Betrieben der Gemeinde (A 85-89)	Gruppe 869 und 879		0,00	
18	Erträge aus Veräußerungen und sonstige Erträge	Gruppen 814, 815, 824, 827, 828 und 829	76.701,40	1.842,46	74.858,94
19	Summe 1 (Erträge)		1.347.772,24	277.106,88	1.070.665,36
Aufwendungen der operativen Gebarung					
20	Personalaufwand	Klasse 5 ohne nicht finanzierungswirksame Konten	298.497,27	42.565,37	255.931,90
21	Pensionen und sonstige Ruhebezüge	Gruppen 760, 761		0,00	
22	Bezüge der gewählten Organe	Gruppe 721	75.323,20	0,00	75.323,20
23	Gebrauchs- und Verbrauchsgüter, Handelswaren	Klasse 4	26.253,18	1.251,31	25.001,87
24	Verwaltungs- und Betriebsaufwand	Klasse 6 ohne Gruppen 650 bis 655, 657, 658, 680 bis 687, 689, 690, 694 bis 699; Unterklassen 70 bis 72 ohne Gruppen 706 und 721; Gruppe 790	453.213,83	138.195,77	315.018,06
25	Zinsen für Finanzschulden	Gruppen 650, 651, 653 und 657	9.171,98	9.171,98	
26	Laufende Transfers an Träger des öffentlichen Rechts	Gruppen 750 bis 754	369.973,80	0,00	369.973,80
27	Sonstige laufende Transfers	Gruppen 755 bis 757, 759, 764, 768, 780 und 781	45.136,87	13.873,82	31.263,05
28	Gewinnentnahmen der Gemeinde von Unternehmungen und marktbestimmten Betrieben der Gemeinde (A 85-89)	Gruppe 769		0,00	
29	Summe 2 (Aufwendungen)		1.277.570,13	205.058,25	1.072.511,88
91	SALDO 1: Ergebnis der operativen Gebarung	Summe 1 minus Summe 2	70.202,11	72.048,63	-1.846,52

Bezeichnung	Zuordnung Abgang/Zugang zu den Bestandskonten und der Kapitaltransferkonten	Summe Haushalt	davon A 85 - 89	Summe ohne A 85 - 89
Vermögensgebarung mit Kapitaltransfers ohne Finanztransaktionen				
30 Veräußerung von unbeweglichem Vermögen	Unterklassen 00, 01, 05 und 06; Gruppen 801, 802 und 805 (bei unbeweglichen Kulturgütern)		0,00	
31 Veräußerung von beweglichem Vermögen	Unterklassen 02 bis 04; Gruppen 100, 113, 120, 150, 159, 170 und 175; Gruppen 803, 804 und 805 (bei beweglichen Kulturgütern)		0,00	
32 Veräußerung von immateriellen Vermögenswerten	Unterklasse 07		0,00	
33 Investitionszuschüsse (erhaltene Kapitaltransfers) von Trägern des öffentlichen Rechts	Gruppen 300 bis 303, 309, 871	257.708,95	23.402,92	234.306,03
34 Sonstige Investitionszuschüsse (erhaltene Kapitaltransfers)	Gruppen 304 bis 308	1.357,50	1.357,50	
39 Summe 3 (Vermögensgebarung mit Kapitaltransfer ohne Finanztransaktionen)		259.066,45	24.760,42	234.306,03
Vermögensgebarung und Kapitaltransfers ohne Finanztransaktionen				
40 Erwerb von unbeweglichem Vermögen	Unterklassen 00, 01 und 05; Gruppen 060, 061 und 063	130.935,76	14.199,13	116.736,63
41 Erwerb von beweglichem Vermögen, Aktivierte Vorräte	Unterklassen 02 bis 04; Gruppe 062; Gruppen 100, 113, 120, 150, 159, 170 und 175		0,00	
42 Erwerb von immateriellen Vermögenswerten	Unterklasse 07	12.624,47	11.233,33	1.391,14
43 Kapitaltransfers an Träger des öffentlichen Rechts	Gruppen 130 und 135; Gruppen 770 bis 774		0,00	
44 Sonstige Kapitaltransfers	Gruppen 775 bis 779, 785 und 786	4.186,79	0,00	4.186,79
49 Summe 4 (Vermögensgebarung und Kapitaltransfer ohne Finanztransaktionen)		147.747,02	25.432,46	122.314,56
92 SALDO 2: Saldo der Vermögensgebarung ohne Finanztransaktionen	Summe 3 minus Summe 4	111.319,43	-672,04	111.991,47

Bezeichnung	Zuordnung der Gruppen der Finanzierungsrechnung	nur A 85 - 89
Einzahlungen aus Finanztransaktionen		
50 Veräußerung von Beteiligungen und Wertpapieren	Unterklasse 08; Gruppen 223 und 224	0,00
51 Entnahmen aus Zahlungsmittelreserven	Gruppen 293, 294 und 295	0,00
52 Einzahlungen aus der Rückzahlung von Darlehen an Träger des öffentlichen Rechts	Gruppen 240 bis 244	0,00
53 Einzahlungen aus der Rückzahlung von Darlehen an andere und von Bezugsvorschüssen	Gruppen 245 bis 249 und 273	0,00
54 Aufnahme von Finanzschulden von Trägern des öffentlichen Rechts	Gruppen 340 bis 344, 350 bis 354	0,00
55 Aufnahme von Finanzschulden von anderen	Unterklasse 32; Gruppen 345 bis 349, 355 bis 357	0,00
58 Ausgleichszahlungen aus Finanzderivaten	Gruppen 821 und 826	0,00
59 Summe 5 (Einzahlungen aus Finanztransaktionen)		0,00
Auszahlungen aus Finanztransaktionen		
60 Erwerb von Beteiligungen und Wertpapieren	Unterklasse 08; Gruppen 223 und 224	0,00
61 Zuführung an Zahlungsmittelreserven	Gruppen 293, 294 und 295	0,00
62 Gewährung von Darlehen an Träger des öffentlichen Rechts	Gruppen 240 bis 244	0,00
63 Gewährung von Darlehen an andere und von Bezugsvorschüssen	Gruppen 245 bis 249 und 273	0,00
64 Rückzahlung von Finanzschulden bei Trägern des öffentlichen Rechts	Gruppen 340 bis 344, 350 bis 354	0,00
65 Rückzahlung von Finanzschulden bei anderen	Unterklasse 32; Gruppen 345 bis 349, 355 bis 357	43.824,24
68 Ausgleichszahlungen aus Finanzderivaten	Gruppen 652, 655 und 658	0,00
69 Summe 6 (Auszahlungen aus Finanztransaktionen)		43.824,24
93 SALDO 3: Saldo der Finanztransaktionen	Summe 5 minus Summe 6	-43.824,24
94 SALDO 4:	Summe der Salden 1, 2 und 3	27.552,35
II. Ableitung des Finanzierungssaldos		
70 Jahresergebnis Haushalt ohne A 85 - 89 und ohne Finanztransaktionen	Saldo 1 plus Saldo 2	110.144,95
71 Überrechnung Jahresergebnis A 85 - 89	Saldo 4 der Spalte "nur A 85 - 89"	27.552,35
95 Finanzierungssaldo ('vorläufiges Maastricht-Ergebnis')		137.697,30

Erläuterung Abweichung gegenüber
Ergebnis- und Finanzierungsvoranschlag

Haushaltskonto	Bezeichnung	HH	Buchungen	- Voranschlag	- Übertragung	= Abweichung	Betrag	Beschluss und Begründung
Mittelaufbringung	Abweichung über 5.000,00 und mehr als 30,00%							
381000	Maßnahmen der Kulturpflege							
2/381000+810000	Erträge aus Leistungen	EHH	0,00	19.000,00	0,00	-19.000,00	-19.000,00	29.01.2024 war für Sponsoring der Lasershow vorgesehen, keine Sponsoring
	Erträge aus Leistungen	FHH	0,00	19.000,00	0,00	-19.000,00	-19.000,00	29.01.2024 war für Sponsoring der Lasershow vorgesehen, keine Sponsoring
612000	Gemeindestraßen							
6/612000+829910	Zuführung von Vorhaben Dorfplatzgestaltung und Hauptstraße	EHH	46.447,25	0,00	0,00	46.447,25	46.447,25	08.03.2024 Zuführung von Vorhaben Dorfplatzgestaltung und Hauptstraße
	Zuführung von Vorhaben Dorfplatzgestaltung und Hauptstraße	FHH	46.447,25	0,00	0,00	46.447,25	46.447,25	08.03.2024 Zuführung von Vorhaben Dorfplatzgestaltung und Hauptstraße
612200	Dorfplatzgestaltung und Hauptstraße							
6/612200+301000	Kapitaltransfers von Ländern, Landesfonds und Landeskammern (Projekt Dorfgarten)	FHH	9.800,00	0,00	0,00	9.800,00	9.800,00	08.03.2024 nicht veranschlagt
771200	ÖTK Myrafälle							
2/771200+829000	Sonstige Erträge (Zuschuss Spielgerät)	EHH	6.000,00	0,00	0,00	6.000,00	6.000,00	08.03.2024 nicht veranschlagt
	Sonstige Erträge (Zuschuss Spielgerät)	FHH	6.000,00	0,00	0,00	6.000,00	6.000,00	08.03.2024 nicht veranschlagt
2/771200+863000	Eingliederungsbeihilfe AMS	EHH	10.190,56	0,00	0,00	10.190,56	10.190,56	29.01.2024 AMS Förderung
	Eingliederungsbeihilfe AMS	FHH	10.190,56	0,00	0,00	10.190,56	10.190,56	29.01.2024 AMS Förderung
850000	Wasserversorgung							
2/850000+852200	Wasserbezugsgebühr	EHH	40.639,50	30.000,00	0,00	10.639,50	10.639,50	29.01.2024 mehr Wasserverbrauch
	Wasserbezugsgebühr	FHH	40.322,15	30.000,00	0,00	10.322,15	10.322,15	29.01.2024 mehr Wasserverbrauch

Haushaltskonto	Bezeichnung	HH	Buchungen	- Voranschlag	- Übertragung	= Abweichung	Betrag	Beschluss und Begründung
851000	Abwasserbeseitigung							
2/851000+307000	Kapitaltransfers von privaten Haushalten (Kanaleinmündungsabgabe)	FHH	580,36	10.000,00	0,00	-9.419,64	-9.419,64	08.03.2024 zu viel veranschlagt
852000	Müllentsorgung							
2/852000+852100	Abfallbehandlungsabgabe	EHH	18.117,50	13.000,00	0,00	5.117,50	5.117,50	08.03.2024 mehr erhalten als veranschlagt
	Abfallbehandlungsabgabe	FHH	18.156,02	13.000,00	0,00	5.156,02	5.156,02	08.03.2024 mehr erhalten als veranschlagt
920000	Ausschließliche Gemeindeabgaben							
2/920000+830000	Grundsteuer A	EHH	-6.308,91	10.000,00	0,00	-16.308,91	-16.308,91	08.03.2024 Gutschriften aufgrund von Aufrollungen (GAEV)
	Grundsteuer A	FHH	-6.308,91	10.000,00	0,00	-16.308,91	-16.308,91	08.03.2024 Gutschriften aufgrund von Aufrollungen (GAEV)
925000	Ertragsanteile an gemeinschaftliche Bundesabgaben							
2/925000+859400	Ertragsanteile ohne Spielbankabgabe	EHH	6.041,19	0,00	0,00	6.041,19	6.041,19	29.01.2024 keine Budgetierung
	Ertragsanteile ohne Spielbankabgabe	FHH	6.041,19	0,00	0,00	6.041,19	6.041,19	29.01.2024 keine Budgetierung
940000	Bedarfszuweisungen							
2/940000+871100	Kapitaltransfers aus Gemeinde-Bedarfszuweisungsmittel (BZII)	EHH	14.506,03	25.000,00	0,00	-10.493,97	-10.493,97	08.03.2024 zu viel veranschlagt
	Kapitaltransfers aus Gemeinde-Bedarfszuweisungsmittel (BZII)	FHH	14.506,03	25.000,00	0,00	-10.493,97	-10.493,97	08.03.2024 zu viel veranschlagt
941000	Sonstige Finanzaufweisungen nach dem FAG							
2/941000+860000	Lfd. Transferzahlungen von Bund, Bundesfonds	EHH	31.676,00	20.000,00	0,00	11.676,00	11.676,00	29.01.2024 mehr Förderung
	Lfd. Transferzahlungen von Bund, Bundesfonds	FHH	31.676,00	20.000,00	0,00	11.676,00	11.676,00	29.01.2024 mehr Förderung
	Summe Mittelaufbringung Ergebnishaushalt		167.309,12	117.000,00	0,00	50.309,12	50.309,12	
	Summe Mittelaufbringung Finanzierungshaushalt		177.410,65	127.000,00	0,00	50.410,65	50.410,65	

Haushaltskonto	Bezeichnung	HH	Buchungen	- Voranschlag	- Übertragung	= Abweichung	Betrag	Beschluss und Begründung
Mittelverwendung	Abweichung über 5.000,00 und mehr als 30,00%							
000000	Gemeinderat							
1/000000-752000	Transfers an Gemeinden, Gemeindeverbände (ohne marktbestimmte Tätigkeit) und Gemeindefonds	EHH	6.926,84	14.500,00	0,00	-7.573,16	-7.573,16	29.01.2024 Budgetierung
	Transfers an Gemeinden, Gemeindeverbände (ohne marktbestimmte Tätigkeit) und Gemeindefonds	FHH	6.926,84	14.500,00	0,00	-7.573,16	-7.573,16	29.01.2024 Budgetierung
131000	Bau und Feuerpolizei							
1/131000-640000	Sachverständigenhonorare	EHH	7.550,02	1.500,00	0,00	6.050,02	6.050,02	29.01.2024 Einholung von Gutachten erforderlich CP Immobilien Purbach
	Sachverständigenhonorare	FHH	7.550,02	1.500,00	0,00	6.050,02	6.050,02	29.01.2024 Einholung von Gutachten erforderlich CP Immobilien Purbach
212000	Hauptschule							
1/212000-752000	Laufende Schulumlagen	EHH	57.134,48	40.300,00	0,00	16.834,48	16.834,48	29.01.2024 Nachzahlung RA 2022
	Laufende Schulumlagen	FHH	57.134,48	40.300,00	0,00	16.834,48	16.834,48	29.01.2024 Nachzahlung RA 2022
369000	Heimatspflege und Partnergemeinden							
1/369000-723000	Repräsentationsausgaben	EHH	9.658,45	2.000,00	0,00	7.658,45	7.658,45	29.01.2024 zu wenig im Budget, Rechnungen Neujahrsempfang, Weihnachtsmarkt 2022 +2023 abgerechnet
	Repräsentationsausgaben	FHH	9.658,45	2.000,00	0,00	7.658,45	7.658,45	29.01.2024 zu wenig im Budget, Rechnungen Neujahrsempfang, Weihnachtsmarkt 2022 +2023 abgerechnet
381000	Maßnahmen der Kulturpflege							
1/381000-723000	Amtspauschalien und Repräsentationsaufwendungen	EHH	251,57	19.000,00	0,00	-18.748,43	-18.748,43	29.01.2024 Lasershow wurde von Gemeinde nicht durchgeführt
	Amtspauschalien und Repräsentationsaufwendungen	FHH	251,57	19.000,00	0,00	-18.748,43	-18.748,43	29.01.2024 Lasershow wurde von Gemeinde nicht durchgeführt

Haushaltskonto	Bezeichnung	HH	Buchungen	- Voranschlag	- Übertragung	= Abweichung	Betrag	Beschluss und Begründung
612000	Gemeindestraßen							
5/612000-002000	Gemeindestraßen, -brücken, -beleuch	FHH	46.627,13	0,00	0,00	46.627,13	46.627,13	08.03.2024 wurde nicht veranschlagt
612100	Gemeindestraßenbau							
5/612100-002000	Uferverbauung	FHH	30.004,41	0,00	0,00	30.004,41	30.004,41	29.01.2024 Bezahlung 2023 Vorhaben 2022
612200	Dorfplatzgestaltung und Hauptstraße							
5/612200-002000	Baukosten	FHH	14.410,87	230.000,00	0,00	-215.589,13	-215.589,13	08.03.2024 Arbeiten werden erst 2024 durchgeführt
5/612200-729910	Zuführung an Vorhaben Gemeindestraßen	EHH	46.447,25	0,00	0,00	46.447,25	46.447,25	08.03.2024 Zuführung an Vorhaben Gemeindestraßen
	Zuführung an Vorhaben Gemeindestraßen	FHH	46.447,25	0,00	0,00	46.447,25	46.447,25	08.03.2024 Zuführung an Vorhaben Gemeindestraßen
771000	Maßnahmen zur Förderung des Fremdenverkehrs							
1/771000-728000	Entgelte für sonstige Leistungen	EHH	7.680,00	200,00	0,00	7.480,00	7.480,00	29.01.2024 nicht im Budget vorgesehen, Verrechnung ÖTK noch im Jahr 2024, Förderung vom Land fehlt noch
	Entgelte für sonstige Leistungen	FHH	7.680,00	200,00	0,00	7.480,00	7.480,00	29.01.2024 nicht im Budget vorgesehen, Verrechnung ÖTK noch im Jahr 2024, Förderung vom Land fehlt noch
771200	ÖTK Myrafälle							
1/771200-523000	Geldbezüge der nicht ganzjährig beschäftigten Arbeiter	EHH	19.153,33	42.800,00	0,00	-23.646,67	-23.646,67	29.01.2024 Personal Hilfskraft wurde durch AMS gefördert,
	Geldbezüge der nicht ganzjährig beschäftigten Arbeiter	FHH	19.153,33	42.800,00	0,00	-23.646,67	-23.646,67	29.01.2024 Personal Hilfskraft wurde durch AMS gefördert,
1/771200-618000	Instandhaltung sonstiger Anlagen	EHH	9.207,15	3.000,00	0,00	6.207,15	6.207,15	29.01.2024 Stromanschluss Dorfgarten und Reparatur oberer Teich war nicht im Budget
	Instandhaltung sonstiger Anlagen	FHH	9.207,15	3.000,00	0,00	6.207,15	6.207,15	29.01.2024 Stromanschluss Dorfgarten und Reparatur oberer Teich war nicht im Budget
817000	Friedhöfe							
1/817000-729000	Kostenanteil Friedhof Pernitz	EHH	0,00	14.500,00	0,00	-14.500,00	-14.500,00	29.01.2024 lt. Auskunft Friedhofsverband mehr angenommen wegen Erneuerung und Umbau

Rechnungsabschluss 2023

Gemeinde Muggendorf

Erläuterung Abweichung gegenüber Ergebnis- und Finanzierungsvoranschlag

Haushaltskonto	Bezeichnung	HH	Buchungen	- Voranschlag	- Übertragung	= Abweichung	Betrag	Beschluss und Begründung
1/817000-729000	Kostenanteil Friedhof Pernitz	FHH	0,00	14.500,00	0,00	-14.500,00	-14.500,00	29.01.2024 lt. Auskunft Friedhofsverband mehr angenommen wegen Erneuerung und Umbau
820000	Wirtschaftshöfe							
5/820000-010000	Bauhof	FHH	25.665,31	239.800,00	0,00	-214.134,69	-214.134,69	08.03.2024 Arbeiten werden erst 2024 durchgeführt, sind bereits in Auftrag gegeben
850000	Wasserversorgung							
1/850000-004000	Wasser- und Abwasserbauten und -anlagen (Hydranten)	FHH	13.554,90	2.000,00	0,00	11.554,90	11.554,90	29.01.2024 Einbau Druckreduzierventile erforderlich Wasserleitung unvorhergesehen
1/850000-616000	Instandhaltung von Maschinen und maschinellen Anlagen	EHH	6.838,67	1.000,00	0,00	5.838,67	5.838,67	29.01.2024 Hydrantenüberprüfung nicht eingeplant
	Instandhaltung von Maschinen und maschinellen Anlagen	FHH	6.838,67	1.000,00	0,00	5.838,67	5.838,67	29.01.2024 Hydrantenüberprüfung nicht eingeplant
1/850000-728000	Entgelte für sonstige Leistungen	EHH	13.129,74	2.000,00	0,00	11.129,74	11.129,74	29.01.2024 Vorarbeiten Planung für eine Errichtung Wasserleitung - Quelle in Purbach Naßtal, Goldbacher
	Entgelte für sonstige Leistungen	FHH	13.129,74	2.000,00	0,00	11.129,74	11.129,74	29.01.2024 Vorarbeiten Planung für eine Errichtung Wasserleitung - Quelle in Purbach Naßtal, Goldbacher
990000	Überschüsse							
1/990000-795077	Zuweisung an allgemeine Haushaltsrücklagen	EHH	77.228,20	0,00	0,00	77.228,20		
	Summe Mittelverwendung Ergebnishaushalt		261.205,70	140.800,00	0,00	120.405,70	43.177,50	
	Summe Mittelverwendung Finanzierungshaushalt		314.240,12	612.600,00	0,00	-298.359,88	-298.359,88	

Seite	Inhalt
1	Vorbericht
19	Nachweis der liquiden Mittel (Kassenbestand)
23	Ergebnishaushalt Gesamt 1. Ebene (Anlage 1a) - interne Vergütungen enthalten
27	Ergebnishaushalt Gesamt 1. und 2. Ebene (Anlage 1a) - interne Vergütungen enthalten
31	Ergebnishaushalt Bereichsbudget 1. und 2. Ebene (Anlage 1a)
53	Finanzierungshaushalt Gesamt 1. Ebene (Anlage 1b) - interne Vergütungen enthalten
57	Finanzierungshaushalt Gesamt 1. und 2. Ebene (Anlage 1b) - interne Vergütungen enthalten
63	Finanzierungshaushalt Bereichsbudget 1. und 2. Ebene (Anlage 1b)
105	Vermögenshaushalt (Anlage 1c)
111	Haushaltspotential (Aufbauend auf der Ergebnisrechnung)
117	Ergebnis- und Finanzierungsrechnung Detailnachweis
177	Nachweis der Investitionstätigkeit
189	Nachweis Kundenforderungen
193	Nachweis Lieferantenverbindlichkeiten
197	Nettovermögensveränderungsrechnung (Anlage 1d)
201	Nachweis über Transferzahlungen (Anlage 6a)
205	Nachweis über Haushaltsrücklagen und Zahlungsmittelreserven (Anlage 6b)
209	Einzelnachweis über Finanzschulden und Schuldendienst (Anlage 6c)
215	Nachweis über hausinterne Vergütungen (Anlage 6f)
219	Anlagenspiegel Einzelkonten (Anlage 6g)
239	Anlagenspiegel Einzelkonten Kapitaltransfer (Anlage 6g)
245	Liste der nicht bewerteten Kulturgüter (Anlage 6h)
249	Leasingspiegel (Anlage 6i)
253	Nachweis über unmittelbare Beteiligungen der Gebietskörperschaft (Anlage 6j)
257	Nachweis über mittelbare Beteiligungen der Gebietskörperschaft (Anlage 6k)
261	Nachweis über aktive Finanzinstrumente (Anlage 6m)
265	Einzelnachweis über aktive Finanzinstrumente (Anlage 6n)
269	Rückstellungsspiegel (Anlage 6q)
273	Haftungsnachweis (Anlage 6r)
277	Einzelnachweis über die nicht voranschlagswirksame Gebarung gemäß § 12 (Anlage 6t)
281	Personaldaten iSd ÖStp (Anlage 4)
285	Dienstpostenplan

Seite	Inhalt
289	Nachweis über Personalaufwand VRV2015
293	Nachweis Vermögen mit abgeänderter Nutzungsdauer
297	Querschnitt (Anlage 5b)
303	Erläuterung Abweichung gegenüber Ergebnis- und Finanzierungsvoranschlag