



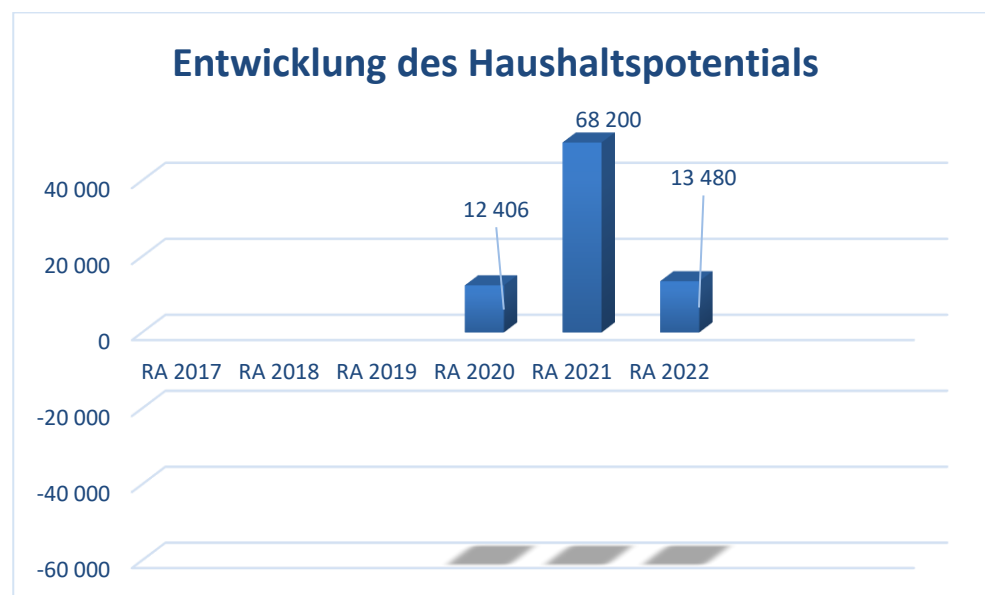
Gemeinde Muggendorf

Rechnungsabschluss 2022

Vorbericht

Vorbericht zum Rechnungsabschluss 2022 gemäß § 3 der NÖ Gemeindehaushaltsverordnung (NÖ GHVO)

1. Entwicklung des Haushaltspotentials



Erläuterung:

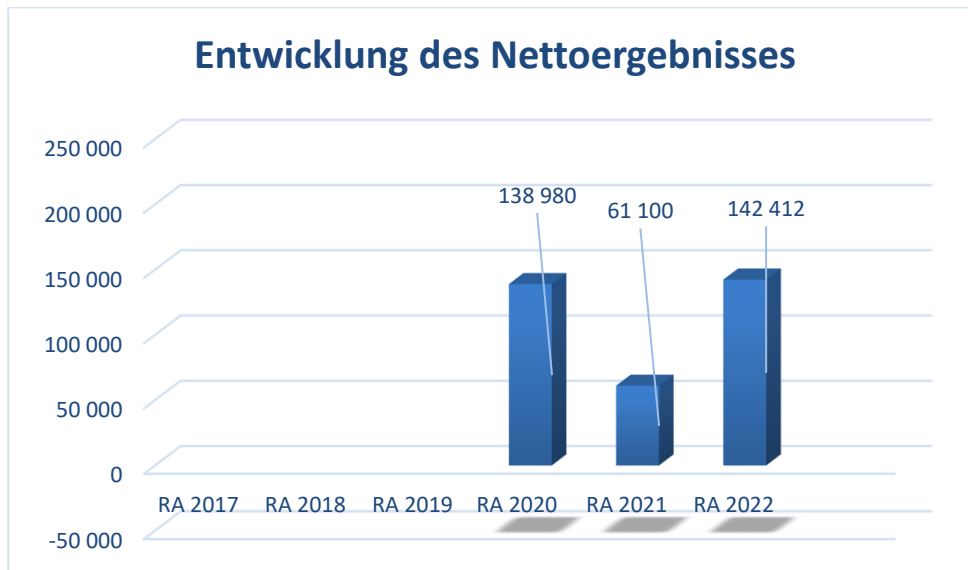
Das Haushaltspotential hat seine Grundlage in § 67 Z. 11 der NÖ Gemeindeordnung 1973 (NÖ GO 1973) und ist erstmals im Voranschlag 2020 auszuweisen. Die Angaben zu den Vorjahren entfallen daher.

Haushaltspotential: Differenz der wiederkehrenden Mittelaufbringungen abzüglich der wiederkehrenden Mittelverwendungen unter Berücksichtigung der entsprechenden Forderungen und Verbindlichkeiten.

Das Haushaltspotenzial ist eine wichtige Kenngröße und gibt die aktuelle Leistungsfähigkeit der Gemeinde wieder. Das schafft Vergleichbarkeit mit der bisherigen Rechtslage, aus der Überschüsse und Abgänge abzuleiten waren und dient der Transparenz.

Wenn das Haushaltspotenzial innerhalb des Zeitraumes des mittelfristigen Finanzplanes laufend negativ ist, ist ein Haushaltskonsolidierungskonzept zu erstellen (§ 72b Abs. 1 Z. 2 NÖ GO 1973).

2. Entwicklung des Nettoergebnisses



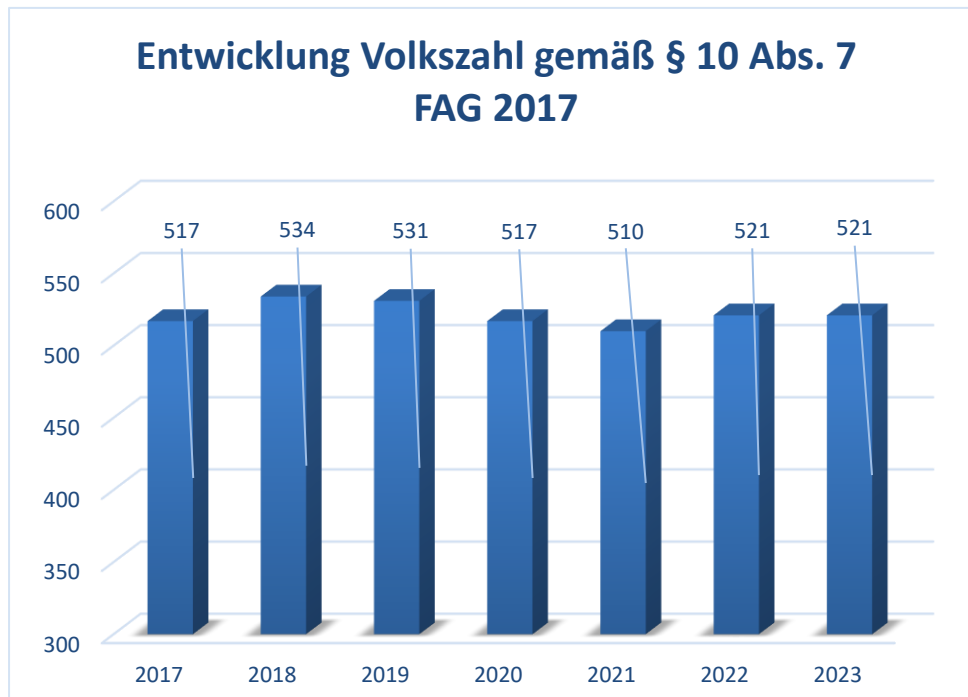
Erläuterung:

Beim Nettoergebnis handelt es sich um das Ergebnis des Ergebnisvoranschlags und ist erstmals für das Haushaltsjahr 2020 auszuweisen. Die Angaben zu den Vorjahren entfallen daher.

Ein positives Nettoergebnis bedeutet, dass die Erträge voraussichtlich ausreichend sein werden, die Aufwendungen für die kommunalen Leistungen (inklusive des Werteverzehrs des Anlagevermögens in Form der Abschreibungen) abzudecken.

Ein negatives Nettoergebnis heißt, dass dies nicht zur Gänze (in der Höhe des negativen Wertes) möglich ist.

3. Entwicklung der Volkszahl gemäß § 10 Abs. 7 FAG 2017, BGBl. I Nr. 116/2016 in der Fassung BGBl. I Nr. 106/2018

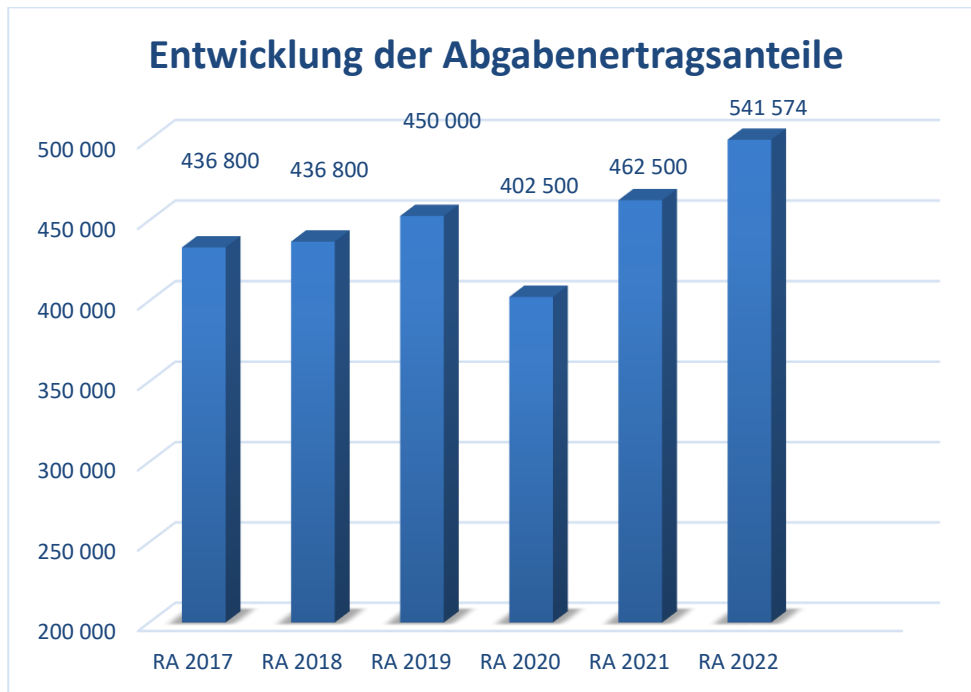


Erläuterung:

Die Volkszahl gemäß § 10 Abs. 7 FAG 2017 wird jährlich von der Bundesanstalt Statistik Austria zum Stichtag 31. Oktober festgestellt und wirkt mit dem Beginn des übernächsten Kalenderjahres. Sie dient für die Berechnung der Abgabenertragsanteile und darf nicht automatisch mit der Volkszahl für die Berechnung der Gemeinderatsmandate verwechselt werden.

Eine Erhöhung bzw. Verminderung der Volkszahl (jährlich) ist ein wesentlicher Indikator für die Berechnung der Abgabenertragsanteile.

4. Entwicklung der Abgabenertragsanteile

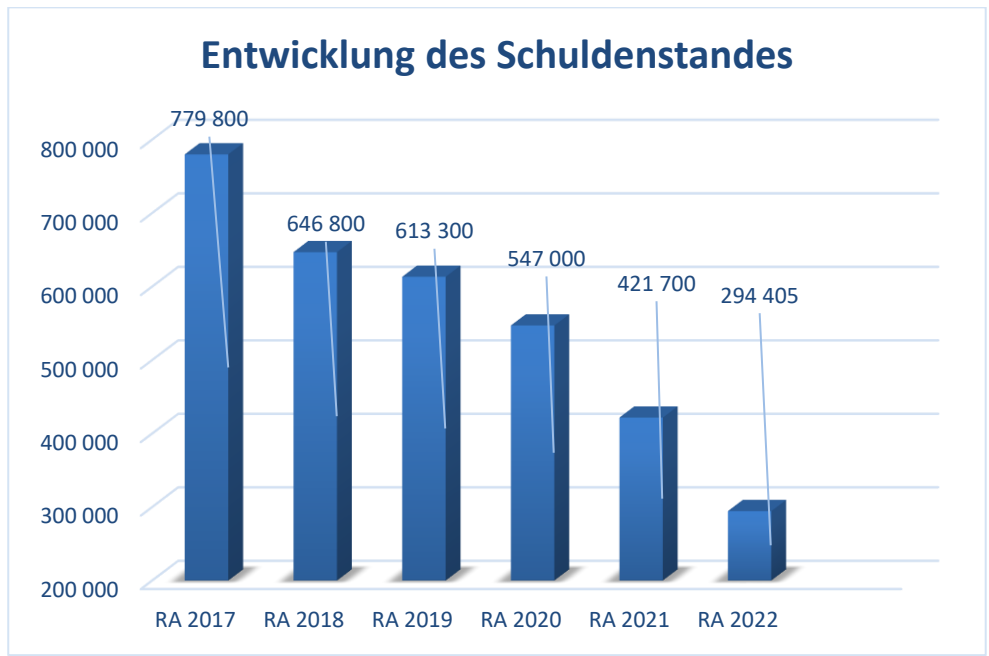


Erläuterung:

Die Gebietskörperschaften (Bund, Länder und Gemeinden) erhalten auf Basis des aktuellen Finanzausgleichs aus den gemeinschaftlichen Bundesabgaben (z.B. Umsatzsteuer, Körperschaftssteuer, Lohnsteuer, Versicherungssteuer, Mineralölsteuer, Normverbrauchsabgabe, Tabaksteuer udgl.) entsprechende Anteile. Im Bereich der Gemeinden spielen dabei die Volkszahl und der abgestufte Bevölkerungsschlüssel eine besondere Rolle. Die sogenannten „Abgabenertragsanteile“ bilden in den meisten Gemeinden die wichtigste Einnahmequelle.

Ein Steigen der Abgabenertragsanteile weist auch auf eine Erhöhung der Volkszahl hin.

5. Entwicklung des Schuldenstandes



Erläuterung:
Die Entwicklung des Schuldenstandes zeigt auf, inwieweit der Schuldenstand über die Jahre erhöht oder reduziert wird.

6. Entwicklung der Rücklagen mit und ohne Zahlungsmittelreserve



Erläuterung:

Die Entwicklung der Rücklagen zeigt an, inwieweit Rücklagen vorhanden sind und ob Rücklagen aufgebaut bzw. aufgebraucht werden.

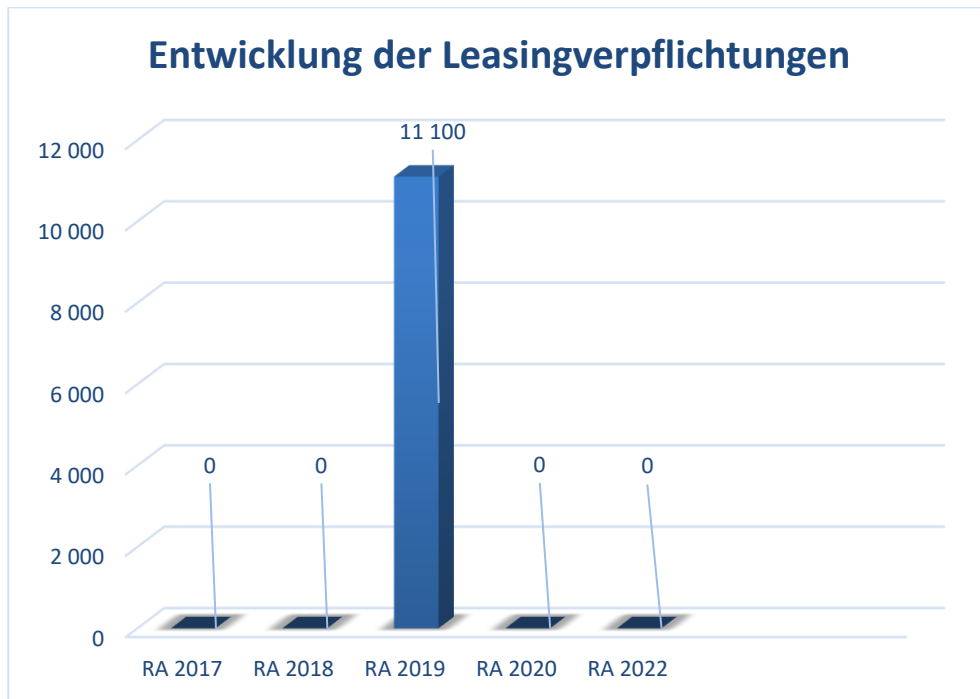
Blauer Balken Rücklagen mit Zahlungsmittelreserve.

Roter Balken Rücklagen ohne Zahlungsmittelreserve.

Weiterführende Erklärung:

Es handelt sich hierbei um die Rücklage „Wachstumssparen“ bei der Wr. Neustädter Sparkasse.

7. Entwicklung der Leasingverpflichtungen



Erläuterung:

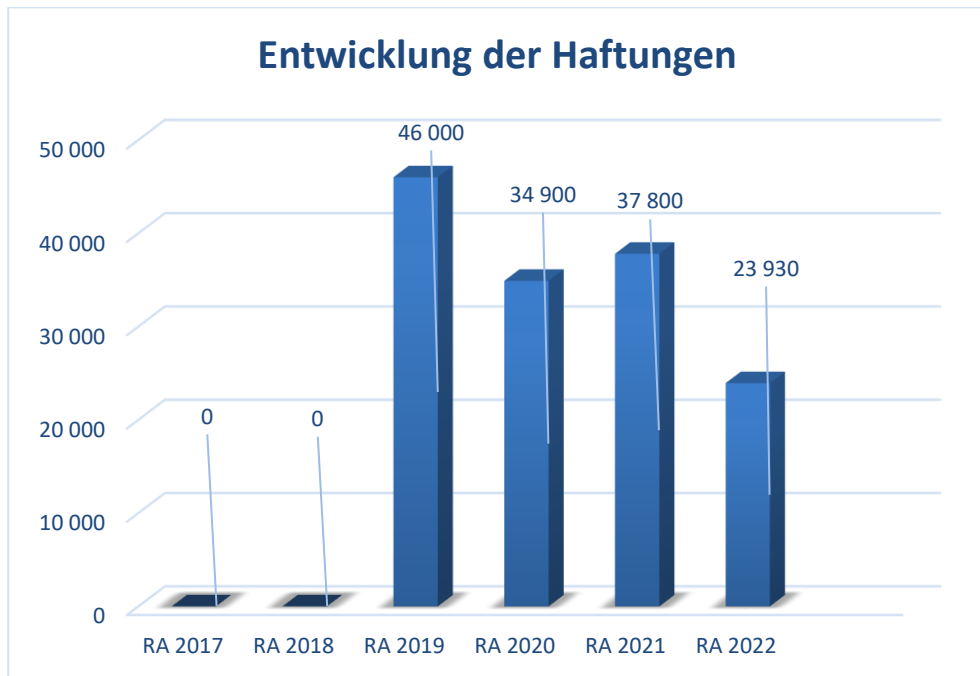
Bei den Leasingverpflichtungen handelt es sich nicht um Finanzschulden (z.B. Darlehen), sondern um Verwaltungsschulden. Unabhängig davon stellen Leasingverbindlichkeiten Leistungsverpflichtungen für die Gemeinden dar und sind daher bei einer allfälligen Finanzlagenberechnung entsprechend zu berücksichtigen.

Die Leasingverpflichtungen sind mit Beginn des Jahres 2020 in einer eigenen Anlage gemäß VRV 2015 festzuhalten.

Begründung:

Die Leasingverpflichtung für den Caddy wurde im RA 2019 erstmals als solche ausgewiesen. Diese endet jedoch im Jahr 2020. Stand jeweils zum 31.12.

8. Entwicklung der Haftungen



Erläuterung:

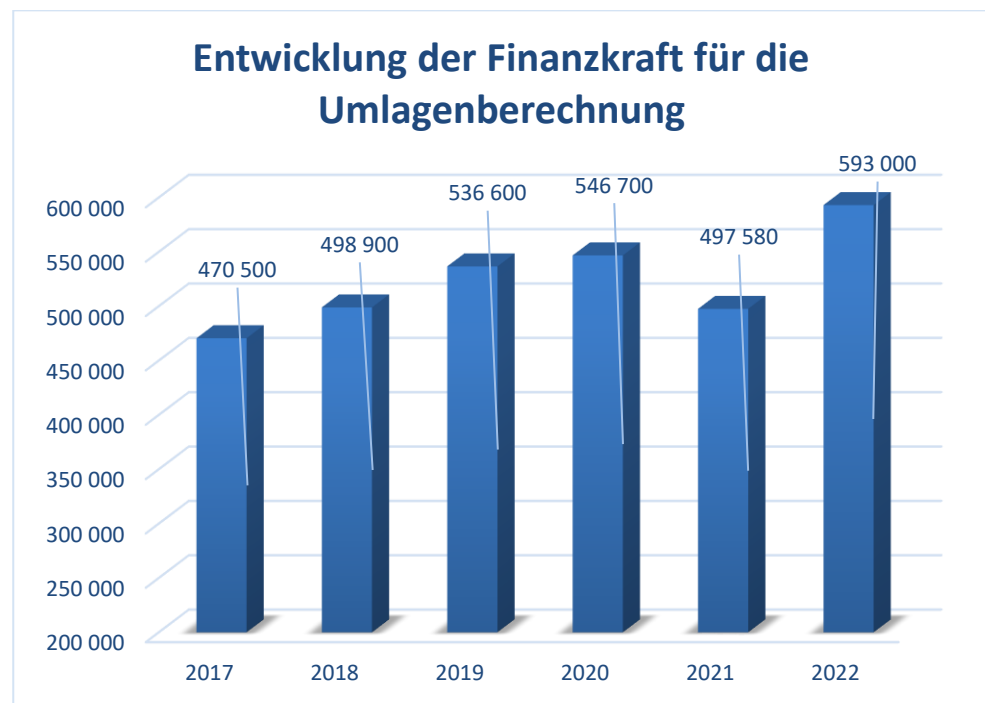
Eine Gemeinde darf Bürgschaften und sonstige Haftungen nur übernehmen, wenn hierfür ein besonderes Interesse der Gemeinde gegeben ist, der Schuldner nachweist, dass eine ordnungsgemäße Verzinsung und Tilgung gesichert ist, die Haftungen befristet sind, der Betrag, für den gehaftet wird, ziffernmäßig bestimmt ist und die Gemeinde den daraus folgenden Zahlungsverpflichtungen nachkommen kann (vgl. § 78 Abs. 1 NÖ Gemeindeordnung 1973).

Begründung:

Der Stand der Haftungen für die Mittelschule und Volksschule wurde erstmals im RA 2019 ausgewiesen.

Stand jeweils zum 31.12.

9. Entwicklung der Finanzkraft für die Umlagenberechnung



Erläuterung:

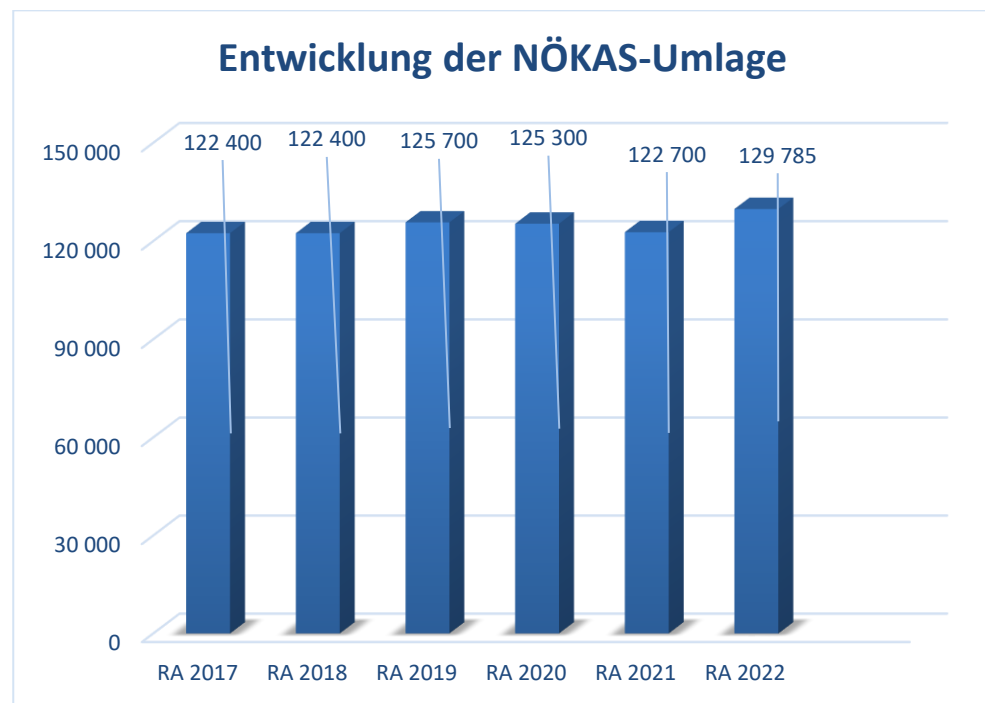
Die Finanzkraft einer Gemeinde wird aus den

- Erträgen der ausschließlichen Gemeindeabgaben ohne die Gebühren für die Benützung von Gemeindeeinrichtungen und -anlagen und ohne die Interessentenbeiträge von Grundstückseigentümern und Anrainern und
- Ertragsanteilen an den gemeinschaftlichen Bundesabgaben ohne Spielbankenabgabe

ermittelt.

Basis für die Ermittlung der Finanzkraft sind die tatsächlichen Beträge aufgrund der Rechnungsabschlüsse. Die Darstellung der Entwicklung der Finanzkraft für die Umlagenberechnung hat insbesondere auf die Beitragsleistung der Gemeinden zum NÖ Krankenanstaltensprengel (NÖKAS) und zur Sozialumlage Auswirkungen. Eine Erhöhung oder Reduktion/Verminderung der Finanzkraft wirkt sich unmittelbar auf die Beitragsleistung aus.

10. Entwicklung der NÖKAS-Umlage



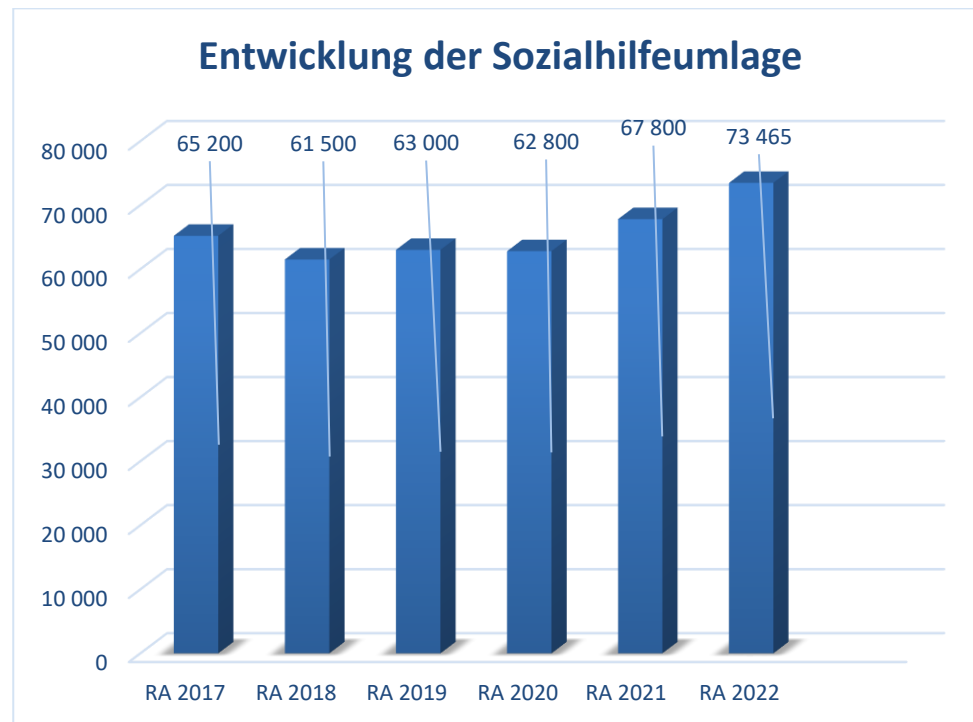
Erläuterung:

Das Landesgebiet ist Beitragsbezirk und Krankenanstaltensprengel für alle öffentlichen Krankenanstalten in Niederösterreich. Beitragsbezirk und Krankenanstaltensprengel sind ein Gemeindeverband. Dem Gemeindeverband gehören alle Gemeinden Niederösterreichs an. Der Gemeindeverband ist juristische Person, er hat seinen Sitz am Sitz der Landesregierung und trägt die Bezeichnung "NÖ Krankenanstaltensprengel" (§ 61 Abs. 1 NÖ Krankenanstaltengesetz - NÖ KAG).

Die Gemeinden haben an den NÖ Krankenanstaltensprengel monatliche Beiträge zu leisten. Berechnungsgrundlage bilden dabei die Volkszahl und die Finanzkraft der Gemeinden. Steigerungen bei der Volkszahl und bei der Finanzkraft führen daher zu höheren Beitragsleistungen bei den Gemeinden.

Diese monatlichen Beiträge werden von den der Gemeinde gebührenden monatlichen Vorschüsse auf die Ertragsanteile an den gemeinschaftlichen Bundesabgaben einbehalten.

11. Entwicklung der Sozialhilfeumlage



Erläuterung:

Die Gemeinden haben jährlich einen Beitrag zu den vom Land zu tragenden Kosten der Sozialhilfe, die nicht durch Kostenbeitrags- und Ersatzleistungen oder durch sonstige für Zwecke der Sozialhilfe bestimmte Zuschüsse gedeckt sind, in der Höhe von 50 % an das Land zu entrichten (§ 44 NÖ Sozialhilfe-Ausführungsgesetz – NÖ SAG).

Die Leistungen für die Sozialhilfe-Umlage werden von der Landesregierung auf die einzelnen Gemeinden nach ihrer Finanzkraft (Finanzkraft für die Umlagenberechnung) aufgeteilt.

Diese monatlichen Beiträge werden von den der Gemeinde gebührenden monatlichen Vorschüsse auf die Ertragsanteile an den gemeinschaftlichen Bundesabgaben einbehalten.

Nachweis der liquiden Mittel (Kassenbestand)

ZW	Code	Konto	Bezeichnung	IBAN	Stand 31.12.2021	Einzahlungen 2022	Auszahlungen 2022	Stand 31.12.2022	Auszug Nr.	Datum
1	1151	200001	BARKASSE		2.890,82	23.843,22	24.765,77	1.968,27	0	31.12.2022
			Bar		2.890,82	23.843,22	24.765,77	1.968,27		
4	1151	210004	SPARKASSE KONTO	AT37 2026 7001 0000 1353	183.363,84	976.729,09	1.030.910,80	129.182,13	167/001	30.12.2022
5	1151	210005	VOLKSBANK KONTO	AT61 4300 0300 0668 0003	469.879,23	741.413,62	1.006.152,27	205.140,58	0232	31.12.2022
			Bankkonto		653.243,07	1.718.142,71	2.037.063,07	334.322,71		
6	1151	906000	VERRECHNUNG		0,00	855.457,30	855.457,30	0,00	0	
			Verrechnung		0,00	855.457,30	855.457,30	0,00		
11	1152	295011	SPARKASSE - WACHSTUMSSPAREN	AT22 2026 7020 0173 6384	38.590,79	19,30	4,83	38.605,26	002/001	30.12.2022
			Zahlungsmittelreserve		38.590,79	19,30	4,83	38.605,26		
			Gesamtsumme		694.724,68	2.597.462,53	2.917.290,97	374.896,24		

		Stand 31.12.2021	Stand 31.12.2022	Veränderung
1151	Kassa, Bankguthaben, Schecks	656.133,89	336.290,98	-319.842,91
1152	Zahlungsmittelreserven	38.590,79	38.605,26	14,47
	Zahlungsmittelreserven für allgemeine Haushaltsrücklagen	38.590,79	38.605,26	14,47
	295011 SPARKASSE - WACHSTUMSSPAREN	38.590,79	38.605,26	14,47
B.III	Gesamtsumme liquide Mittel	694.724,68	374.896,24	-319.828,44

Ergebnishaushalt Gesamt 1. Ebene (Anlage 1a)
- interne Vergütungen enthalten

MVAG	Mittelverwendungs- und aufbringungsgruppen (1. Ebene)	RA 2022	VA 2022	RA - VA
211	Erträge aus der operativen Verwaltungstätigkeit	1.591.179,57	1.560.700,00	30.479,57
212	Erträge aus Transfers	405.013,51	407.200,00	-2.186,49
213	Finanzerträge	19,30		19,30
21	Summe Erträge	1.996.212,38	1.967.900,00	28.312,38
221	Personalaufwand	306.544,25	293.300,00	13.244,25
222	Sachaufwand (ohne Transferaufwand)	1.174.993,05	1.140.900,00	34.093,05
223	Transferaufwand (laufende Transfers und Kapitaltransfers)	367.003,50	378.500,00	-11.496,50
224	Finanzaufwand	5.244,91	4.500,00	744,91
22	Summe Aufwendungen	1.853.785,71	1.817.200,00	36.585,71
SA0	Saldo (0) Nettoergebnis (21 - 22)	142.426,67	150.700,00	-8.273,33
230	Entnahmen von Haushaltsrücklagen			
240	Zuweisung an Haushaltsrücklagen	14,47		14,47
23	Summe Haushaltsrücklagen	-14,47	0,00	-14,47
SA00	Nettoergebnis nach Zuweisung und Entnahmen von Haushaltsrücklagen (Saldo 0 +/- SU23)	142.412,20	150.700,00	-8.287,80

Ergebnishaushalt Gesamt 1. und 2. Ebene (Anlage 1a)
- interne Vergütungen enthalten

MVAG	Mittelverwendungs- und aufbringungsgruppen (1. und 2. Ebene)	RA 2022	VA 2022	RA - VA
211	Erträge aus der operativen Verwaltungstätigkeit	1.591.179,57	1.560.700,00	30.479,57
2111	Erträge aus eigenen Abgaben	173.738,69	133.300,00	40.438,69
2112	Erträge aus Ertragsanteilen	541.574,09	477.000,00	64.574,09
2113	Erträge aus Gebühren	190.578,73	202.300,00	-11.721,27
2114	Erträge aus Leistungen	245.492,37	325.000,00	-79.507,63
2115	Erträge aus Besitz und wirtschaftlicher Tätigkeit	10.894,35	10.300,00	594,35
2116	Erträge aus Veräußerung und sonstige Erträge	428.901,34	408.300,00	20.601,34
2117	Nicht finanzierungswirksame operative Erträge		4.500,00	-4.500,00
212	Erträge aus Transfers	405.013,51	407.200,00	-2.186,49
2121	Transferertrag von Trägern des öffentlichen Rechts	330.869,55	334.100,00	-3.230,45
2122	Transferertrag von Beteiligungen			
2123	Transferertrag von Unternehmen (mit Finanzunternehmen)			
2124	Transferertrag von Haushalten und Organisationen ohne Erwerbscharakter	377,00	1.400,00	-1.023,00
2125	Transferertrag vom Ausland			
2126	Investitions- und Tilgungszuschüsse zwischen Unternehmungen und Betrieben der Gebietskörperschaft und der Gebietskörperschaft			
2127	Nicht finanzierungswirksamer Transferertrag	73.766,96	71.700,00	2.066,96
213	Finanzerträge	19,30	0,00	19,30
2131	Erträge aus Zinsen	19,30		19,30
2132	Erträge aus Zinsen aus derivativen Finanzinstrumenten ohne Grundgeschäft			
2133	Erträge aus Gewinnentnahmen von marktbestimmten Betrieben			
2134	Sonstige Finanzerträge			
2135	Erträge aus Dividenden/Gewinnausschüttungen			
2136	Sonstige nicht finanzierungswirksame Finanzerträge			
21	Summe Erträge	1.996.212,38	1.967.900,00	28.312,38
221	Personalaufwand	306.544,25	293.300,00	13.244,25
2211	Personalaufwand (Bezüge, Nebengeb., Mehrleistungen)	238.021,60	229.200,00	8.821,60
2212	Gesetzlicher und freiwilliger Sozialaufwand	64.483,19	61.000,00	3.483,19
2213	Sonstiger Personalaufwand			
2214	Nicht finanzierungswirksamer Personalaufwand	4.039,46	3.100,00	939,46
222	Sachaufwand (ohne Transferaufwand)	1.174.993,05	1.140.900,00	34.093,05
2221	Gebrauchs- und Verbrauchsgüter, Handelswaren	22.042,78	38.100,00	-16.057,22
2222	Verwaltungs- und Betriebsaufwand	77.456,46	83.900,00	-6.443,54
2223	Leasing- und Mietaufwand	13.890,90	12.300,00	1.590,90
2224	Instandhaltung	44.691,12	17.900,00	26.791,12
2225	Sonstiger Sachaufwand	740.184,93	730.500,00	9.684,93
2226	Nicht finanzierungswirksamer Sachaufwand	276.726,86	258.200,00	18.526,86

MVAG	Mittelverwendungs- und aufbringungsgruppen (1. und 2. Ebene)	RA 2022	VA 2022	RA - VA
223	Transferaufwand (laufende Transfers und Kapitaltransfers)	367.003,50	378.500,00	-11.496,50
2231	Transferaufwand an Träger des öffentlichen Rechts	330.555,49	340.700,00	-10.144,51
2232	Transferaufwand an Beteiligungen			
2233	Transferaufwand an Unternehmen (mit Finanzunternehmen)	19.815,07	15.500,00	4.315,07
2234	Transferaufwand an Haushalte und Organisationen ohne Erwerbscharakter	16.632,94	22.300,00	-5.667,06
2235	Transferaufwand an das Ausland			
2236	Investitions- und Tilgungszuschüsse zwischen Unternehmungen und Betrieben der Gebietskörperschaft und der Gebietskörperschaft			
2237	Nicht finanzierungswirksamer Transferaufwand			
224	Finanzaufwand	5.244,91	4.500,00	744,91
2241	Zinsen aus Finanzschulden, Finanzierungsleasing, Forderungskauf und derivativen Finanzinstrumenten mit Grundgeschäft	3.400,81	3.000,00	400,81
2242	Zinsen und sonstige Aufwendungen aus derivativen Finanzinstrumenten ohne Grundgeschäft			
2243	Gewinnentnahmen von Unternehmungen und marktbestimmten Betrieben der Gebietskörperschaft (innerhalb der Gebietskörperschaft)			
2244	Sonstiger Finanzaufwand	1.844,10	1.500,00	344,10
2245	Nicht finanzierungswirksamer Finanzaufwand			
22	Summe Aufwendungen	1.853.785,71	1.817.200,00	36.585,71
SA0	Saldo (0) Nettoergebnis (21 - 22)	142.426,67	150.700,00	-8.273,33
230	Entnahmen von Haushaltsrücklagen	0,00	0,00	0,00
2301	Entnahmen von Haushaltsrücklagen			
240	Zuweisung an Haushaltsrücklagen	14,47	0,00	14,47
2401	Zuweisung an Haushaltsrücklagen	14,47		14,47
23	Summe Haushaltsrücklagen	-14,47	0,00	-14,47
SA00	Nettoergebnis nach Zuweisung und Entnahmen von Haushaltsrücklagen (Saldo 0 +/- SU23)	142.412,20	150.700,00	-8.287,80

Ergebnishaushalt Bereichsbudget 1. und 2. Ebene (Anlage 1a)

Vertretungskörper und allgemeine Verwaltung (Gruppe 0)

MVAG	Mittelverwendungs- und aufbringungsgruppen (1. und 2. Ebene)	RA 2022	VA 2022	RA - VA
211	Erträge aus der operativen Verwaltungstätigkeit	45.950,76	44.300,00	1.650,76
2111	Erträge aus eigenen Abgaben			
2112	Erträge aus Ertragsanteilen			
2113	Erträge aus Gebühren			
2114	Erträge aus Leistungen	43.932,76	43.000,00	932,76
2115	Erträge aus Besitz und wirtschaftlicher Tätigkeit			
2116	Erträge aus Veräußerung und sonstige Erträge	2.018,00	1.300,00	718,00
2117	Nicht finanzierungswirksame operative Erträge			
212	Erträge aus Transfers	0,00	0,00	0,00
2121	Transferertrag von Trägern des öffentlichen Rechts			
2122	Transferertrag von Beteiligungen			
2123	Transferertrag von Unternehmen (mit Finanzunternehmen)			
2124	Transferertrag von Haushalten und Organisationen ohne Erwerbscharakter			
2125	Transferertrag vom Ausland			
2126	Investitions- und Tilgungszuschüsse zwischen Unternehmungen und Betrieben der Gebietskörperschaft und der Gebietskörperschaft			
2127	Nicht finanzierungswirksamer Transferertrag			
213	Finanzerträge	0,00	0,00	0,00
2131	Erträge aus Zinsen			
2132	Erträge aus Zinsen aus derivativen Finanzinstrumenten ohne Grundgeschäft			
2133	Erträge aus Gewinnentnahmen von marktbestimmten Betrieben			
2134	Sonstige Finanzerträge			
2135	Erträge aus Dividenden/Gewinnausschüttungen			
2136	Sonstige nicht finanzierungswirksame Finanzerträge			
21	Summe Erträge	45.950,76	44.300,00	1.650,76
221	Personalaufwand	64.770,48	63.600,00	1.170,48
2211	Personalaufwand (Bezüge, Nebengeb., Mehrleistungen)	45.461,82	44.600,00	861,82
2212	Gesetzlicher und freiwilliger Sozialaufwand	18.006,51	18.200,00	-193,49
2213	Sonstiger Personalaufwand			
2214	Nicht finanzierungswirksamer Personalaufwand	1.302,15	800,00	502,15
222	Sachaufwand (ohne Transferaufwand)	162.536,61	160.200,00	2.336,61
2221	Gebrauchs- und Verbrauchsgüter, Handelswaren	6.383,79	9.300,00	-2.916,21
2222	Verwaltungs- und Betriebsaufwand	13.787,38	16.400,00	-2.612,62
2223	Leasing- und Mietaufwand	4.295,19	2.000,00	2.295,19
2224	Instandhaltung	3.834,35	1.400,00	2.434,35
2225	Sonstiger Sachaufwand	118.884,33	116.200,00	2.684,33
2226	Nicht finanzierungswirksamer Sachaufwand	15.351,57	14.900,00	451,57

Vertretungskörper und allgemeine Verwaltung (Gruppe 0)

MVAG	Mittelverwendungs- und aufbringungsgruppen (1. und 2. Ebene)	RA 2022	VA 2022	RA - VA
223	Transferaufwand (laufende Transfers und Kapitaltransfers)	21.262,38	23.100,00	-1.837,62
2231	Transferaufwand an Träger des öffentlichen Rechts	18.118,05	17.600,00	518,05
2232	Transferaufwand an Beteiligungen			
2233	Transferaufwand an Unternehmen (mit Finanzunternehmen)			
2234	Transferaufwand an Haushalte und Organisationen ohne Erwerbscharakter	3.144,33	5.500,00	-2.355,67
2235	Transferaufwand an das Ausland			
2236	Investitions- und Tilgungszuschüsse zwischen Unternehmungen und Betrieben der Gebietskörperschaft und der Gebietskörperschaft			
2237	Nicht finanzierungswirksamer Transferaufwand			
224	Finanzaufwand	0,00	0,00	0,00
2241	Zinsen aus Finanzschulden, Finanzierungsleasing, Forderungskauf und derivativen Finanzinstrumenten mit Grundgeschäft			
2242	Zinsen und sonstige Aufwendungen aus derivativen Finanzinstrumenten ohne Grundgeschäft			
2243	Gewinnentnahmen von Unternehmungen und marktbestimmten Betrieben der Gebietskörperschaft (innerhalb der Gebietskörperschaft)			
2244	Sonstiger Finanzaufwand			
2245	Nicht finanzierungswirksamer Finanzaufwand			
22	Summe Aufwendungen	248.569,47	246.900,00	1.669,47
SA0	Saldo (0) Nettoergebnis (21 - 22)	-202.618,71	-202.600,00	-18,71
230	Entnahmen von Haushaltsrücklagen	0,00	0,00	0,00
2301	Entnahmen von Haushaltsrücklagen			
240	Zuweisung an Haushaltsrücklagen	0,00	0,00	0,00
2401	Zuweisung an Haushaltsrücklagen			
23	Summe Haushaltsrücklagen	0,00	0,00	0,00
SA00	Nettoergebnis nach Zuweisung und Entnahmen von Haushaltsrücklagen (Saldo 0 +/- SU23)	-202.618,71	-202.600,00	-18,71

Öffentliche Ordnung und Sicherheit (Gruppe 1)

MVAG	Mittelverwendungs- und aufbringungsgruppen (1. und 2. Ebene)	RA 2022	VA 2022	RA - VA
211	Erträge aus der operativen Verwaltungstätigkeit	1.299,28	3.500,00	-2.200,72
2111	Erträge aus eigenen Abgaben			
2112	Erträge aus Ertragsanteilen			
2113	Erträge aus Gebühren			
2114	Erträge aus Leistungen	1.160,08	3.500,00	-2.339,92
2115	Erträge aus Besitz und wirtschaftlicher Tätigkeit			
2116	Erträge aus Veräußerung und sonstige Erträge	139,20		139,20
2117	Nicht finanzierungswirksame operative Erträge			
212	Erträge aus Transfers	0,00	0,00	0,00
2121	Transferertrag von Trägern des öffentlichen Rechts			
2122	Transferertrag von Beteiligungen			
2123	Transferertrag von Unternehmen (mit Finanzunternehmen)			
2124	Transferertrag von Haushalten und Organisationen ohne Erwerbscharakter			
2125	Transferertrag vom Ausland			
2126	Investitions- und Tilgungszuschüsse zwischen Unternehmungen und Betrieben der Gebietskörperschaft und der Gebietskörperschaft			
2127	Nicht finanzierungswirksamer Transferertrag			
213	Finanzerträge	0,00	0,00	0,00
2131	Erträge aus Zinsen			
2132	Erträge aus Zinsen aus derivativen Finanzinstrumenten ohne Grundgeschäft			
2133	Erträge aus Gewinnentnahmen von marktbestimmten Betrieben			
2134	Sonstige Finanzerträge			
2135	Erträge aus Dividenden/Gewinnausschüttungen			
2136	Sonstige nicht finanzierungswirksame Finanzerträge			
21	Summe Erträge	1.299,28	3.500,00	-2.200,72
221	Personalaufwand	0,00	0,00	0,00
2211	Personalaufwand (Bezüge, Nebengeb., Mehrleistungen)			
2212	Gesetzlicher und freiwilliger Sozialaufwand			
2213	Sonstiger Personalaufwand			
2214	Nicht finanzierungswirksamer Personalaufwand			
222	Sachaufwand (ohne Transferaufwand)	20.763,79	23.800,00	-3.036,21
2221	Gebrauchs- und Verbrauchsgüter, Handelswaren	79,00	4.000,00	-3.921,00
2222	Verwaltungs- und Betriebsaufwand	11.171,11	10.200,00	971,11
2223	Leasing- und Mietaufwand			
2224	Instandhaltung			
2225	Sonstiger Sachaufwand	2.395,42	2.500,00	-104,58
2226	Nicht finanzierungswirksamer Sachaufwand	7.118,26	7.100,00	18,26

Öffentliche Ordnung und Sicherheit (Gruppe 1)

MVAG	Mittelverwendungs- und aufbringungsgruppen (1. und 2. Ebene)	RA 2022	VA 2022	RA - VA
223	Transferaufwand (laufende Transfers und Kapitaltransfers)	10.749,65	10.800,00	-50,35
2231	Transferaufwand an Träger des öffentlichen Rechts	10.749,65	10.800,00	-50,35
2232	Transferaufwand an Beteiligungen			
2233	Transferaufwand an Unternehmen (mit Finanzunternehmen)			
2234	Transferaufwand an Haushalte und Organisationen ohne Erwerbscharakter			
2235	Transferaufwand an das Ausland			
2236	Investitions- und Tilgungszuschüsse zwischen Unternehmungen und Betrieben der Gebietskörperschaft und der Gebietskörperschaft			
2237	Nicht finanzierungswirksamer Transferaufwand			
224	Finanzaufwand	0,00	0,00	0,00
2241	Zinsen aus Finanzschulden, Finanzierungsleasing, Forderungskauf und derivativen Finanzinstrumenten mit Grundgeschäft			
2242	Zinsen und sonstige Aufwendungen aus derivativen Finanzinstrumenten ohne Grundgeschäft			
2243	Gewinnentnahmen von Unternehmungen und marktbestimmten Betrieben der Gebietskörperschaft (innerhalb der Gebietskörperschaft)			
2244	Sonstiger Finanzaufwand			
2245	Nicht finanzierungswirksamer Finanzaufwand			
22	Summe Aufwendungen	31.513,44	34.600,00	-3.086,56
SA0	Saldo (0) Nettoergebnis (21 - 22)	-30.214,16	-31.100,00	885,84
230	Entnahmen von Haushaltsrücklagen	0,00	0,00	0,00
2301	Entnahmen von Haushaltsrücklagen			
240	Zuweisung an Haushaltsrücklagen	0,00	0,00	0,00
2401	Zuweisung an Haushaltsrücklagen			
23	Summe Haushaltsrücklagen	0,00	0,00	0,00
SA00	Nettoergebnis nach Zuweisung und Entnahmen von Haushaltsrücklagen (Saldo 0 +/- SU23)	-30.214,16	-31.100,00	885,84

Unterricht, Erziehung, Sport und Wissenschaft (Gruppe 2)

MVAG	Mittelverwendungs- und aufbringungsgruppen (1. und 2. Ebene)	RA 2022	VA 2022	RA - VA
211	Erträge aus der operativen Verwaltungstätigkeit	10.987,34	19.800,00	-8.812,66
2111	Erträge aus eigenen Abgaben			
2112	Erträge aus Ertragsanteilen			
2113	Erträge aus Gebühren			
2114	Erträge aus Leistungen	10.837,34	19.700,00	-8.862,66
2115	Erträge aus Besitz und wirtschaftlicher Tätigkeit			
2116	Erträge aus Veräußerung und sonstige Erträge	150,00	100,00	50,00
2117	Nicht finanzierungswirksame operative Erträge			
212	Erträge aus Transfers	5.160,34	3.700,00	1.460,34
2121	Transferertrag von Trägern des öffentlichen Rechts	1.500,00		1.500,00
2122	Transferertrag von Beteiligungen			
2123	Transferertrag von Unternehmen (mit Finanzunternehmen)			
2124	Transferertrag von Haushalten und Organisationen ohne Erwerbscharakter			
2125	Transferertrag vom Ausland			
2126	Investitions- und Tilgungszuschüsse zwischen Unternehmungen und Betrieben der Gebietskörperschaft und der Gebietskörperschaft			
2127	Nicht finanzierungswirksamer Transferertrag	3.660,34	3.700,00	-39,66
213	Finanzerträge	0,00	0,00	0,00
2131	Erträge aus Zinsen			
2132	Erträge aus Zinsen aus derivativen Finanzinstrumenten ohne Grundgeschäft			
2133	Erträge aus Gewinnentnahmen von marktbestimmten Betrieben			
2134	Sonstige Finanzerträge			
2135	Erträge aus Dividenden/Gewinnausschüttungen			
2136	Sonstige nicht finanzierungswirksame Finanzerträge			
21	Summe Erträge	16.147,68	23.500,00	-7.352,32
221	Personalaufwand	85.184,08	87.000,00	-1.815,92
2211	Personalaufwand (Bezüge, Nebengeb., Mehrleistungen)	67.476,98	69.300,00	-1.823,02
2212	Gesetzlicher und freiwilliger Sozialaufwand	16.917,71	16.900,00	17,71
2213	Sonstiger Personalaufwand			
2214	Nicht finanzierungswirksamer Personalaufwand	789,39	800,00	-10,61
222	Sachaufwand (ohne Transferaufwand)	27.228,16	33.600,00	-6.371,84
2221	Gebrauchs- und Verbrauchsgüter, Handelswaren	3.914,85	8.800,00	-4.885,15
2222	Verwaltungs- und Betriebsaufwand	3.975,47	4.000,00	-24,53
2223	Leasing- und Mietaufwand			
2224	Instandhaltung	240,42	1.500,00	-1.259,58
2225	Sonstiger Sachaufwand	7.672,46	7.900,00	-227,54
2226	Nicht finanzierungswirksamer Sachaufwand	11.424,96	11.400,00	24,96

Unterricht, Erziehung, Sport und Wissenschaft (Gruppe 2)

MVAG	Mittelverwendungs- und aufbringungsgruppen (1. und 2. Ebene)	RA 2022	VA 2022	RA - VA
223	Transferaufwand (laufende Transfers und Kapitaltransfers)	70.325,62	72.000,00	-1.674,38
2231	Transferaufwand an Träger des öffentlichen Rechts	68.000,62	68.000,00	0,62
2232	Transferaufwand an Beteiligungen			
2233	Transferaufwand an Unternehmen (mit Finanzunternehmen)			
2234	Transferaufwand an Haushalte und Organisationen ohne Erwerbscharakter	2.325,00	4.000,00	-1.675,00
2235	Transferaufwand an das Ausland			
2236	Investitions- und Tilgungszuschüsse zwischen Unternehmungen und Betrieben der Gebietskörperschaft und der Gebietskörperschaft			
2237	Nicht finanzierungswirksamer Transferaufwand			
224	Finanzaufwand	0,00	0,00	0,00
2241	Zinsen aus Finanzschulden, Finanzierungsleasing, Forderungskauf und derivativen Finanzinstrumenten mit Grundgeschäft			
2242	Zinsen und sonstige Aufwendungen aus derivativen Finanzinstrumenten ohne Grundgeschäft			
2243	Gewinnentnahmen von Unternehmungen und marktbestimmten Betrieben der Gebietskörperschaft (innerhalb der Gebietskörperschaft)			
2244	Sonstiger Finanzaufwand			
2245	Nicht finanzierungswirksamer Finanzaufwand			
22	Summe Aufwendungen	182.737,86	192.600,00	-9.862,14
SA0	Saldo (0) Nettoergebnis (21 - 22)	-166.590,18	-169.100,00	2.509,82
230	Entnahmen von Haushaltsrücklagen	0,00	0,00	0,00
2301	Entnahmen von Haushaltsrücklagen			
240	Zuweisung an Haushaltsrücklagen	0,00	0,00	0,00
2401	Zuweisung an Haushaltsrücklagen			
23	Summe Haushaltsrücklagen	0,00	0,00	0,00
SA00	Nettoergebnis nach Zuweisung und Entnahmen von Haushaltsrücklagen (Saldo 0 +/- SU23)	-166.590,18	-169.100,00	2.509,82

Kunst, Kultur und Kultus (Gruppe 3)

MVAG	Mittelverwendungs- und aufbringungsgruppen (1. und 2. Ebene)	RA 2022	VA 2022	RA - VA
211	Erträge aus der operativen Verwaltungstätigkeit	119.942,94	121.700,00	-1.757,06
2111	Erträge aus eigenen Abgaben			
2112	Erträge aus Ertragsanteilen			
2113	Erträge aus Gebühren			
2114	Erträge aus Leistungen	2.620,00		2.620,00
2115	Erträge aus Besitz und wirtschaftlicher Tätigkeit			
2116	Erträge aus Veräußerung und sonstige Erträge	117.322,94	121.700,00	-4.377,06
2117	Nicht finanzierungswirksame operative Erträge			
212	Erträge aus Transfers	137,00	35.400,00	-35.263,00
2121	Transferertrag von Trägern des öffentlichen Rechts		35.000,00	-35.000,00
2122	Transferertrag von Beteiligungen			
2123	Transferertrag von Unternehmen (mit Finanzunternehmen)			
2124	Transferertrag von Haushalten und Organisationen ohne Erwerbscharakter	137,00	400,00	-263,00
2125	Transferertrag vom Ausland			
2126	Investitions- und Tilgungszuschüsse zwischen Unternehmungen und Betrieben der Gebietskörperschaft und der Gebietskörperschaft			
2127	Nicht finanzierungswirksamer Transferertrag			
213	Finanzerträge	0,00	0,00	0,00
2131	Erträge aus Zinsen			
2132	Erträge aus Zinsen aus derivativen Finanzinstrumenten ohne Grundgeschäft			
2133	Erträge aus Gewinnentnahmen von marktbestimmten Betrieben			
2134	Sonstige Finanzerträge			
2135	Erträge aus Dividenden/Gewinnausschüttungen			
2136	Sonstige nicht finanzierungswirksame Finanzerträge			
21	Summe Erträge	120.079,94	157.100,00	-37.020,06
221	Personalaufwand	0,00	0,00	0,00
2211	Personalaufwand (Bezüge, Nebengeb., Mehrleistungen)			
2212	Gesetzlicher und freiwilliger Sozialaufwand			
2213	Sonstiger Personalaufwand			
2214	Nicht finanzierungswirksamer Personalaufwand			
222	Sachaufwand (ohne Transferaufwand)	161.144,18	165.000,00	-3.855,82
2221	Gebrauchs- und Verbrauchsgüter, Handelswaren			
2222	Verwaltungs- und Betriebsaufwand	173,78		173,78
2223	Leasing- und Mietaufwand			
2224	Instandhaltung			
2225	Sonstiger Sachaufwand	160.970,40	165.000,00	-4.029,60
2226	Nicht finanzierungswirksamer Sachaufwand			

Kunst, Kultur und Kultus (Gruppe 3)

MVAG	Mittelverwendungs- und aufbringungsgruppen (1. und 2. Ebene)	RA 2022	VA 2022	RA - VA
223	Transferaufwand (laufende Transfers und Kapitaltransfers)	11.780,00	11.900,00	-120,00
2231	Transferaufwand an Träger des öffentlichen Rechts	11.780,00	11.900,00	-120,00
2232	Transferaufwand an Beteiligungen			
2233	Transferaufwand an Unternehmen (mit Finanzunternehmen)			
2234	Transferaufwand an Haushalte und Organisationen ohne Erwerbscharakter			
2235	Transferaufwand an das Ausland			
2236	Investitions- und Tilgungszuschüsse zwischen Unternehmungen und Betrieben der Gebietskörperschaft und der Gebietskörperschaft			
2237	Nicht finanzierungswirksamer Transferaufwand			
224	Finanzaufwand	0,00	0,00	0,00
2241	Zinsen aus Finanzschulden, Finanzierungsleasing, Forderungskauf und derivativen Finanzinstrumenten mit Grundgeschäft			
2242	Zinsen und sonstige Aufwendungen aus derivativen Finanzinstrumenten ohne Grundgeschäft			
2243	Gewinnentnahmen von Unternehmungen und marktbestimmten Betrieben der Gebietskörperschaft (innerhalb der Gebietskörperschaft)			
2244	Sonstiger Finanzaufwand			
2245	Nicht finanzierungswirksamer Finanzaufwand			
22	Summe Aufwendungen	172.924,18	176.900,00	-3.975,82
SA0	Saldo (0) Nettoergebnis (21 - 22)	-52.844,24	-19.800,00	-33.044,24
230	Entnahmen von Haushaltsrücklagen	0,00	0,00	0,00
2301	Entnahmen von Haushaltsrücklagen			
240	Zuweisung an Haushaltsrücklagen	0,00	0,00	0,00
2401	Zuweisung an Haushaltsrücklagen			
23	Summe Haushaltsrücklagen	0,00	0,00	0,00
SA00	Nettoergebnis nach Zuweisung und Entnahmen von Haushaltsrücklagen (Saldo 0 +/- SU23)	-52.844,24	-19.800,00	-33.044,24

Soziale Wohlfahrt und Wohnbauförderung (Gruppe 4)

MVAG	Mittelverwendungs- und aufbringungsgruppen (1. und 2. Ebene)	RA 2022	VA 2022	RA - VA
211	Erträge aus der operativen Verwaltungstätigkeit	0,00	0,00	0,00
2111	Erträge aus eigenen Abgaben			
2112	Erträge aus Ertragsanteilen			
2113	Erträge aus Gebühren			
2114	Erträge aus Leistungen			
2115	Erträge aus Besitz und wirtschaftlicher Tätigkeit			
2116	Erträge aus Veräußerung und sonstige Erträge			
2117	Nicht finanzierungswirksame operative Erträge			
212	Erträge aus Transfers	0,00	0,00	0,00
2121	Transferertrag von Trägern des öffentlichen Rechts			
2122	Transferertrag von Beteiligungen			
2123	Transferertrag von Unternehmen (mit Finanzunternehmen)			
2124	Transferertrag von Haushalten und Organisationen ohne Erwerbscharakter			
2125	Transferertrag vom Ausland			
2126	Investitions- und Tilgungszuschüsse zwischen Unternehmungen und Betrieben der Gebietskörperschaft und der Gebietskörperschaft			
2127	Nicht finanzierungswirksamer Transferertrag			
213	Finanzerträge	0,00	0,00	0,00
2131	Erträge aus Zinsen			
2132	Erträge aus Zinsen aus derivativen Finanzinstrumenten ohne Grundgeschäft			
2133	Erträge aus Gewinnentnahmen von marktbestimmten Betrieben			
2134	Sonstige Finanzerträge			
2135	Erträge aus Dividenden/Gewinnausschüttungen			
2136	Sonstige nicht finanzierungswirksame Finanzerträge			
21	Summe Erträge	0,00	0,00	0,00
221	Personalaufwand	0,00	0,00	0,00
2211	Personalaufwand (Bezüge, Nebengeb., Mehrleistungen)			
2212	Gesetzlicher und freiwilliger Sozialaufwand			
2213	Sonstiger Personalaufwand			
2214	Nicht finanzierungswirksamer Personalaufwand			
222	Sachaufwand (ohne Transferaufwand)	421,40	1.100,00	-678,60
2221	Gebrauchs- und Verbrauchsgüter, Handelswaren	421,40	1.000,00	-578,60
2222	Verwaltungs- und Betriebsaufwand			
2223	Leasing- und Mietaufwand			
2224	Instandhaltung			
2225	Sonstiger Sachaufwand		100,00	-100,00
2226	Nicht finanzierungswirksamer Sachaufwand			

Soziale Wohlfahrt und Wohnbauförderung (Gruppe 4)

MVAG	Mittelverwendungs- und aufbringungsgruppen (1. und 2. Ebene)	RA 2022	VA 2022	RA - VA
223	Transferaufwand (laufende Transfers und Kapitaltransfers)	91.681,55	88.500,00	3.181,55
2231	Transferaufwand an Träger des öffentlichen Rechts	87.481,55	86.000,00	1.481,55
2232	Transferaufwand an Beteiligungen			
2233	Transferaufwand an Unternehmen (mit Finanzunternehmen)			
2234	Transferaufwand an Haushalte und Organisationen ohne Erwerbscharakter	4.200,00	2.500,00	1.700,00
2235	Transferaufwand an das Ausland			
2236	Investitions- und Tilgungszuschüsse zwischen Unternehmungen und Betrieben der Gebietskörperschaft und der Gebietskörperschaft			
2237	Nicht finanzierungswirksamer Transferaufwand			
224	Finanzaufwand	0,00	0,00	0,00
2241	Zinsen aus Finanzschulden, Finanzierungsleasing, Forderungskauf und derivativen Finanzinstrumenten mit Grundgeschäft			
2242	Zinsen und sonstige Aufwendungen aus derivativen Finanzinstrumenten ohne Grundgeschäft			
2243	Gewinnentnahmen von Unternehmungen und marktbestimmten Betrieben der Gebietskörperschaft (innerhalb der Gebietskörperschaft)			
2244	Sonstiger Finanzaufwand			
2245	Nicht finanzierungswirksamer Finanzaufwand			
22	Summe Aufwendungen	92.102,95	89.600,00	2.502,95
SA0	Saldo (0) Nettoergebnis (21 - 22)	-92.102,95	-89.600,00	-2.502,95
230	Entnahmen von Haushaltsrücklagen	0,00	0,00	0,00
2301	Entnahmen von Haushaltsrücklagen			
240	Zuweisung an Haushaltsrücklagen	0,00	0,00	0,00
2401	Zuweisung an Haushaltsrücklagen			
23	Summe Haushaltsrücklagen	0,00	0,00	0,00
SA00	Nettoergebnis nach Zuweisung und Entnahmen von Haushaltsrücklagen (Saldo 0 +/- SU23)	-92.102,95	-89.600,00	-2.502,95

Gesundheit (Gruppe 5)

MVAG	Mittelverwendungs- und aufbringungsgruppen (1. und 2. Ebene)	RA 2022	VA 2022	RA - VA
211	Erträge aus der operativen Verwaltungstätigkeit	3.155,66	0,00	3.155,66
2111	Erträge aus eigenen Abgaben			
2112	Erträge aus Ertragsanteilen			
2113	Erträge aus Gebühren			
2114	Erträge aus Leistungen			
2115	Erträge aus Besitz und wirtschaftlicher Tätigkeit			
2116	Erträge aus Veräußerung und sonstige Erträge	3.155,66		3.155,66
2117	Nicht finanzierungswirksame operative Erträge			
212	Erträge aus Transfers	4.061,00	0,00	4.061,00
2121	Transferertrag von Trägern des öffentlichen Rechts	4.061,00		4.061,00
2122	Transferertrag von Beteiligungen			
2123	Transferertrag von Unternehmen (mit Finanzunternehmen)			
2124	Transferertrag von Haushalten und Organisationen ohne Erwerbscharakter			
2125	Transferertrag vom Ausland			
2126	Investitions- und Tilgungszuschüsse zwischen Unternehmungen und Betrieben der Gebietskörperschaft und der Gebietskörperschaft			
2127	Nicht finanzierungswirksamer Transferertrag			
213	Finanzerträge	0,00	0,00	0,00
2131	Erträge aus Zinsen			
2132	Erträge aus Zinsen aus derivativen Finanzinstrumenten ohne Grundgeschäft			
2133	Erträge aus Gewinnentnahmen von marktbestimmten Betrieben			
2134	Sonstige Finanzerträge			
2135	Erträge aus Dividenden/Gewinnausschüttungen			
2136	Sonstige nicht finanzierungswirksame Finanzerträge			
21	Summe Erträge	7.216,66	0,00	7.216,66
221	Personalaufwand	0,00	0,00	0,00
2211	Personalaufwand (Bezüge, Nebengeb., Mehrleistungen)			
2212	Gesetzlicher und freiwilliger Sozialaufwand			
2213	Sonstiger Personalaufwand			
2214	Nicht finanzierungswirksamer Personalaufwand			
222	Sachaufwand (ohne Transferaufwand)	588,00	700,00	-112,00
2221	Gebrauchs- und Verbrauchsgüter, Handelswaren		400,00	-400,00
2222	Verwaltungs- und Betriebsaufwand			
2223	Leasing- und Mietaufwand			
2224	Instandhaltung			
2225	Sonstiger Sachaufwand	588,00	300,00	288,00
2226	Nicht finanzierungswirksamer Sachaufwand			

Gesundheit (Gruppe 5)

MVAG	Mittelverwendungs- und aufbringungsgruppen (1. und 2. Ebene)	RA 2022	VA 2022	RA - VA
223	Transferaufwand (laufende Transfers und Kapitaltransfers)	131.627,80	142.900,00	-11.272,20
2231	Transferaufwand an Träger des öffentlichen Rechts	131.627,80	142.900,00	-11.272,20
2232	Transferaufwand an Beteiligungen			
2233	Transferaufwand an Unternehmen (mit Finanzunternehmen)			
2234	Transferaufwand an Haushalte und Organisationen ohne Erwerbscharakter			
2235	Transferaufwand an das Ausland			
2236	Investitions- und Tilgungszuschüsse zwischen Unternehmungen und Betrieben der Gebietskörperschaft und der Gebietskörperschaft			
2237	Nicht finanzierungswirksamer Transferaufwand			
224	Finanzaufwand	0,00	0,00	0,00
2241	Zinsen aus Finanzschulden, Finanzierungsleasing, Forderungskauf und derivativen Finanzinstrumenten mit Grundgeschäft			
2242	Zinsen und sonstige Aufwendungen aus derivativen Finanzinstrumenten ohne Grundgeschäft			
2243	Gewinnentnahmen von Unternehmungen und marktbestimmten Betrieben der Gebietskörperschaft (innerhalb der Gebietskörperschaft)			
2244	Sonstiger Finanzaufwand			
2245	Nicht finanzierungswirksamer Finanzaufwand			
22	Summe Aufwendungen	132.215,80	143.600,00	-11.384,20
SA0	Saldo (0) Nettoergebnis (21 - 22)	-124.999,14	-143.600,00	18.600,86
230	Entnahmen von Haushaltsrücklagen	0,00	0,00	0,00
2301	Entnahmen von Haushaltsrücklagen			
240	Zuweisung an Haushaltsrücklagen	0,00	0,00	0,00
2401	Zuweisung an Haushaltsrücklagen			
23	Summe Haushaltsrücklagen	0,00	0,00	0,00
SA00	Nettoergebnis nach Zuweisung und Entnahmen von Haushaltsrücklagen (Saldo 0 +/- SU23)	-124.999,14	-143.600,00	18.600,86

Straßen- und Wasserbau, Verkehr (Gruppe 6)

MVAG	Mittelverwendungs- und aufbringungsgruppen (1. und 2. Ebene)	RA 2022	VA 2022	RA - VA
211	Erträge aus der operativen Verwaltungstätigkeit	239.777,72	190.500,00	49.277,72
2111	Erträge aus eigenen Abgaben			
2112	Erträge aus Ertragsanteilen			
2113	Erträge aus Gebühren			
2114	Erträge aus Leistungen			
2115	Erträge aus Besitz und wirtschaftlicher Tätigkeit			
2116	Erträge aus Veräußerung und sonstige Erträge	239.777,72	190.500,00	49.277,72
2117	Nicht finanzierungswirksame operative Erträge			
212	Erträge aus Transfers	231.789,21	242.100,00	-10.310,79
2121	Transferertrag von Trägern des öffentlichen Rechts	230.000,00	240.000,00	-10.000,00
2122	Transferertrag von Beteiligungen			
2123	Transferertrag von Unternehmen (mit Finanzunternehmen)			
2124	Transferertrag von Haushalten und Organisationen ohne Erwerbscharakter	240,00	1.000,00	-760,00
2125	Transferertrag vom Ausland			
2126	Investitions- und Tilgungszuschüsse zwischen Unternehmungen und Betrieben der Gebietskörperschaft und der Gebietskörperschaft			
2127	Nicht finanzierungswirksamer Transferertrag	1.549,21	1.100,00	449,21
213	Finanzerträge	0,00	0,00	0,00
2131	Erträge aus Zinsen			
2132	Erträge aus Zinsen aus derivativen Finanzinstrumenten ohne Grundgeschäft			
2133	Erträge aus Gewinnentnahmen von marktbestimmten Betrieben			
2134	Sonstige Finanzerträge			
2135	Erträge aus Dividenden/Gewinnausschüttungen			
2136	Sonstige nicht finanzierungswirksame Finanzerträge			
21	Summe Erträge	471.566,93	432.600,00	38.966,93
221	Personalaufwand	0,00	0,00	0,00
2211	Personalaufwand (Bezüge, Nebengeb., Mehrleistungen)			
2212	Gesetzlicher und freiwilliger Sozialaufwand			
2213	Sonstiger Personalaufwand			
2214	Nicht finanzierungswirksamer Personalaufwand			
222	Sachaufwand (ohne Transferaufwand)	303.557,89	238.600,00	64.957,89
2221	Gebrauchs- und Verbrauchsgüter, Handelswaren	24,00	1.000,00	-976,00
2222	Verwaltungs- und Betriebsaufwand	1.842,63	700,00	1.142,63
2223	Leasing- und Mietaufwand			
2224	Instandhaltung		2.200,00	-2.200,00
2225	Sonstiger Sachaufwand	240.244,41	189.000,00	51.244,41
2226	Nicht finanzierungswirksamer Sachaufwand	61.446,85	45.700,00	15.746,85

Straßen- und Wasserbau, Verkehr (Gruppe 6)

MVAG	Mittelverwendungs- und aufbringungsgruppen (1. und 2. Ebene)	RA 2022	VA 2022	RA - VA
223	Transferaufwand (laufende Transfers und Kapitaltransfers)	0,00	0,00	0,00
2231	Transferaufwand an Träger des öffentlichen Rechts			
2232	Transferaufwand an Beteiligungen			
2233	Transferaufwand an Unternehmen (mit Finanzunternehmen)			
2234	Transferaufwand an Haushalte und Organisationen ohne Erwerbscharakter			
2235	Transferaufwand an das Ausland			
2236	Investitions- und Tilgungszuschüsse zwischen Unternehmungen und Betrieben der Gebietskörperschaft und der Gebietskörperschaft			
2237	Nicht finanzierungswirksamer Transferaufwand			
224	Finanzaufwand	0,00	0,00	0,00
2241	Zinsen aus Finanzschulden, Finanzierungsleasing, Forderungskauf und derivativen Finanzinstrumenten mit Grundgeschäft			
2242	Zinsen und sonstige Aufwendungen aus derivativen Finanzinstrumenten ohne Grundgeschäft			
2243	Gewinnentnahmen von Unternehmungen und marktbestimmten Betrieben der Gebietskörperschaft (innerhalb der Gebietskörperschaft)			
2244	Sonstiger Finanzaufwand			
2245	Nicht finanzierungswirksamer Finanzaufwand			
22	Summe Aufwendungen	303.557,89	238.600,00	64.957,89
SA0	Saldo (0) Nettoergebnis (21 - 22)	168.009,04	194.000,00	-25.990,96
230	Entnahmen von Haushaltsrücklagen	0,00	0,00	0,00
2301	Entnahmen von Haushaltsrücklagen			
240	Zuweisung an Haushaltsrücklagen	0,00	0,00	0,00
2401	Zuweisung an Haushaltsrücklagen			
23	Summe Haushaltsrücklagen	0,00	0,00	0,00
SA00	Nettoergebnis nach Zuweisung und Entnahmen von Haushaltsrücklagen (Saldo 0 +/- SU23)	168.009,04	194.000,00	-25.990,96

Wirtschaftsförderung (Gruppe 7)

MVAG	Mittelverwendungs- und aufbringungsgruppen (1. und 2. Ebene)	RA 2022	VA 2022	RA - VA
211	Erträge aus der operativen Verwaltungstätigkeit	154.029,59	240.600,00	-86.570,41
2111	Erträge aus eigenen Abgaben			
2112	Erträge aus Ertragsanteilen			
2113	Erträge aus Gebühren			
2114	Erträge aus Leistungen	147.495,39	220.000,00	-72.504,61
2115	Erträge aus Besitz und wirtschaftlicher Tätigkeit			
2116	Erträge aus Veräußerung und sonstige Erträge	6.534,20	16.100,00	-9.565,80
2117	Nicht finanzierungswirksame operative Erträge		4.500,00	-4.500,00
212	Erträge aus Transfers	3.912,17	3.900,00	12,17
2121	Transferertrag von Trägern des öffentlichen Rechts	2.750,00	2.800,00	-50,00
2122	Transferertrag von Beteiligungen			
2123	Transferertrag von Unternehmen (mit Finanzunternehmen)			
2124	Transferertrag von Haushalten und Organisationen ohne Erwerbscharakter			
2125	Transferertrag vom Ausland			
2126	Investitions- und Tilgungszuschüsse zwischen Unternehmungen und Betrieben der Gebietskörperschaft und der Gebietskörperschaft			
2127	Nicht finanzierungswirksamer Transferertrag	1.162,17	1.100,00	62,17
213	Finanzerträge	0,00	0,00	0,00
2131	Erträge aus Zinsen			
2132	Erträge aus Zinsen aus derivativen Finanzinstrumenten ohne Grundgeschäft			
2133	Erträge aus Gewinnentnahmen von marktbestimmten Betrieben			
2134	Sonstige Finanzerträge			
2135	Erträge aus Dividenden/Gewinnausschüttungen			
2136	Sonstige nicht finanzierungswirksame Finanzerträge			
21	Summe Erträge	157.941,76	244.500,00	-86.558,24
221	Personalaufwand	111.234,25	97.000,00	14.234,25
2211	Personalaufwand (Bezüge, Nebengeb., Mehrleistungen)	89.474,22	80.100,00	9.374,22
2212	Gesetzlicher und freiwilliger Sozialaufwand	20.725,42	16.300,00	4.425,42
2213	Sonstiger Personalaufwand			
2214	Nicht finanzierungswirksamer Personalaufwand	1.034,61	600,00	434,61
222	Sachaufwand (ohne Transferaufwand)	143.576,41	154.100,00	-10.523,59
2221	Gebrauchs- und Verbrauchsgüter, Handelswaren	2.475,19	4.700,00	-2.224,81
2222	Verwaltungs- und Betriebsaufwand	1.607,12	5.200,00	-3.592,88
2223	Leasing- und Mietaufwand	4.182,31	3.000,00	1.182,31
2224	Instandhaltung	12.844,53	3.700,00	9.144,53
2225	Sonstiger Sachaufwand	53.104,57	69.800,00	-16.695,43
2226	Nicht finanzierungswirksamer Sachaufwand	69.362,69	67.700,00	1.662,69

Wirtschaftsförderung (Gruppe 7)

MVAG	Mittelverwendungs- und aufbringungsgruppen (1. und 2. Ebene)	RA 2022	VA 2022	RA - VA
223	Transferaufwand (laufende Transfers und Kapitaltransfers)	5.843,61	6.000,00	-156,39
2231	Transferaufwand an Träger des öffentlichen Rechts			
2232	Transferaufwand an Beteiligungen			
2233	Transferaufwand an Unternehmen (mit Finanzunternehmen)			
2234	Transferaufwand an Haushalte und Organisationen ohne Erwerbscharakter	5.843,61	6.000,00	-156,39
2235	Transferaufwand an das Ausland			
2236	Investitions- und Tilgungszuschüsse zwischen Unternehmungen und Betrieben der Gebietskörperschaft und der Gebietskörperschaft			
2237	Nicht finanzierungswirksamer Transferaufwand			
224	Finanzaufwand	0,00	0,00	0,00
2241	Zinsen aus Finanzschulden, Finanzierungsleasing, Forderungskauf und derivativen Finanzinstrumenten mit Grundgeschäft			
2242	Zinsen und sonstige Aufwendungen aus derivativen Finanzinstrumenten ohne Grundgeschäft			
2243	Gewinnentnahmen von Unternehmungen und marktbestimmten Betrieben der Gebietskörperschaft (innerhalb der Gebietskörperschaft)			
2244	Sonstiger Finanzaufwand			
2245	Nicht finanzierungswirksamer Finanzaufwand			
22	Summe Aufwendungen	260.654,27	257.100,00	3.554,27
SA0	Saldo (0) Nettoergebnis (21 - 22)	-102.712,51	-12.600,00	-90.112,51
230	Entnahmen von Haushaltsrücklagen	0,00	0,00	0,00
2301	Entnahmen von Haushaltsrücklagen			
240	Zuweisung an Haushaltsrücklagen	0,00	0,00	0,00
2401	Zuweisung an Haushaltsrücklagen			
23	Summe Haushaltsrücklagen	0,00	0,00	0,00
SA00	Nettoergebnis nach Zuweisung und Entnahmen von Haushaltsrücklagen (Saldo 0 +/- SU23)	-102.712,51	-12.600,00	-90.112,51

Dienstleistungen (Gruppe 8)

MVAG	Mittelverwendungs- und aufbringungsgruppen (1. und 2. Ebene)	RA 2022	VA 2022	RA - VA
211	Erträge aus der operativen Verwaltungstätigkeit	275.478,00	255.600,00	19.878,00
2111	Erträge aus eigenen Abgaben			
2112	Erträge aus Ertragsanteilen			
2113	Erträge aus Gebühren	190.578,73	202.300,00	-11.721,27
2114	Erträge aus Leistungen	36.437,65	36.400,00	37,65
2115	Erträge aus Besitz und wirtschaftlicher Tätigkeit	10.894,35	10.300,00	594,35
2116	Erträge aus Veräußerung und sonstige Erträge	37.567,27	6.600,00	30.967,27
2117	Nicht finanzierungswirksame operative Erträge			
212	Erträge aus Transfers	72.516,01	70.900,00	1.616,01
2121	Transferertrag von Trägern des öffentlichen Rechts	5.120,77	5.100,00	20,77
2122	Transferertrag von Beteiligungen			
2123	Transferertrag von Unternehmen (mit Finanzunternehmen)			
2124	Transferertrag von Haushalten und Organisationen ohne Erwerbscharakter			
2125	Transferertrag vom Ausland			
2126	Investitions- und Tilgungszuschüsse zwischen Unternehmungen und Betrieben der Gebietskörperschaft und der Gebietskörperschaft			
2127	Nicht finanzierungswirksamer Transferertrag	67.395,24	65.800,00	1.595,24
213	Finanzerträge	0,00	0,00	0,00
2131	Erträge aus Zinsen			
2132	Erträge aus Zinsen aus derivativen Finanzinstrumenten ohne Grundgeschäft			
2133	Erträge aus Gewinnentnahmen von marktbestimmten Betrieben			
2134	Sonstige Finanzerträge			
2135	Erträge aus Dividenden/Gewinnausschüttungen			
2136	Sonstige nicht finanzierungswirksame Finanzerträge			
21	Summe Erträge	347.994,01	326.500,00	21.494,01
221	Personalaufwand	45.355,44	45.700,00	-344,56
2211	Personalaufwand (Bezüge, Nebengeb., Mehrleistungen)	35.608,58	35.200,00	408,58
2212	Gesetzlicher und freiwilliger Sozialaufwand	8.833,55	9.600,00	-766,45
2213	Sonstiger Personalaufwand			
2214	Nicht finanzierungswirksamer Personalaufwand	913,31	900,00	13,31
222	Sachaufwand (ohne Transferaufwand)	311.173,23	352.000,00	-40.826,77
2221	Gebrauchs- und Verbrauchsgüter, Handelswaren	8.744,55	8.900,00	-155,45
2222	Verwaltungs- und Betriebsaufwand	40.492,44	43.400,00	-2.907,56
2223	Leasing- und Mietaufwand	5.413,40	7.300,00	-1.886,60
2224	Instandhaltung	27.771,82	9.100,00	18.671,82
2225	Sonstiger Sachaufwand	116.728,49	171.900,00	-55.171,51
2226	Nicht finanzierungswirksamer Sachaufwand	112.022,53	111.400,00	622,53

Dienstleistungen (Gruppe 8)

MVAG	Mittelverwendungs- und aufbringungsgruppen (1. und 2. Ebene)	RA 2022	VA 2022	RA - VA
223	Transferaufwand (laufende Transfers und Kapitaltransfers)	20.935,07	19.800,00	1.135,07
2231	Transferaufwand an Träger des öffentlichen Rechts			
2232	Transferaufwand an Beteiligungen			
2233	Transferaufwand an Unternehmen (mit Finanzunternehmen)	19.815,07	15.500,00	4.315,07
2234	Transferaufwand an Haushalte und Organisationen ohne Erwerbscharakter	1.120,00	4.300,00	-3.180,00
2235	Transferaufwand an das Ausland			
2236	Investitions- und Tilgungszuschüsse zwischen Unternehmungen und Betrieben der Gebietskörperschaft und der Gebietskörperschaft			
2237	Nicht finanzierungswirksamer Transferaufwand			
224	Finanzaufwand	3.460,97	3.000,00	460,97
2241	Zinsen aus Finanzschulden, Finanzierungsleasing, Forderungskauf und derivativen Finanzinstrumenten mit Grundgeschäft	3.400,81	3.000,00	400,81
2242	Zinsen und sonstige Aufwendungen aus derivativen Finanzinstrumenten ohne Grundgeschäft			
2243	Gewinnentnahmen von Unternehmungen und marktbestimmten Betrieben der Gebietskörperschaft (innerhalb der Gebietskörperschaft)			
2244	Sonstiger Finanzaufwand	60,16		60,16
2245	Nicht finanzierungswirksamer Finanzaufwand			
22	Summe Aufwendungen	380.924,71	420.500,00	-39.575,29
SA0	Saldo (0) Nettoergebnis (21 - 22)	-32.930,70	-94.000,00	61.069,30
230	Entnahmen von Haushaltsrücklagen	0,00	0,00	0,00
2301	Entnahmen von Haushaltsrücklagen			
240	Zuweisung an Haushaltsrücklagen	0,00	0,00	0,00
2401	Zuweisung an Haushaltsrücklagen			
23	Summe Haushaltsrücklagen	0,00	0,00	0,00
SA00	Nettoergebnis nach Zuweisung und Entnahmen von Haushaltsrücklagen (Saldo 0 +/- SU23)	-32.930,70	-94.000,00	61.069,30

Finanzwirtschaft (Gruppe 9)

MVAG	Mittelverwendungs- und aufbringungsgruppen (1. und 2. Ebene)	RA 2022	VA 2022	RA - VA
211	Erträge aus der operativen Verwaltungstätigkeit	740.558,28	684.700,00	55.858,28
2111	Erträge aus eigenen Abgaben	173.738,69	133.300,00	40.438,69
2112	Erträge aus Ertragsanteilen	541.574,09	477.000,00	64.574,09
2113	Erträge aus Gebühren			
2114	Erträge aus Leistungen	3.009,15	2.400,00	609,15
2115	Erträge aus Besitz und wirtschaftlicher Tätigkeit			
2116	Erträge aus Veräußerung und sonstige Erträge	22.236,35	72.000,00	-49.763,65
2117	Nicht finanzierungswirksame operative Erträge			
212	Erträge aus Transfers	87.437,78	51.200,00	36.237,78
2121	Transferertrag von Trägern des öffentlichen Rechts	87.437,78	51.200,00	36.237,78
2122	Transferertrag von Beteiligungen			
2123	Transferertrag von Unternehmen (mit Finanzunternehmen)			
2124	Transferertrag von Haushalten und Organisationen ohne Erwerbscharakter			
2125	Transferertrag vom Ausland			
2126	Investitions- und Tilgungszuschüsse zwischen Unternehmungen und Betrieben der Gebietskörperschaft und der Gebietskörperschaft			
2127	Nicht finanzierungswirksamer Transferertrag			
213	Finanzerträge	19,30	0,00	19,30
2131	Erträge aus Zinsen	19,30		19,30
2132	Erträge aus Zinsen aus derivativen Finanzinstrumenten ohne Grundgeschäft			
2133	Erträge aus Gewinnentnahmen von marktbestimmten Betrieben			
2134	Sonstige Finanzerträge			
2135	Erträge aus Dividenden/Gewinnausschüttungen			
2136	Sonstige nicht finanzierungswirksame Finanzerträge			
21	Summe Erträge	828.015,36	735.900,00	92.115,36
221	Personalaufwand	0,00	0,00	0,00
2211	Personalaufwand (Bezüge, Nebengeb., Mehrleistungen)			
2212	Gesetzlicher und freiwilliger Sozialaufwand			
2213	Sonstiger Personalaufwand			
2214	Nicht finanzierungswirksamer Personalaufwand			
222	Sachaufwand (ohne Transferaufwand)	44.003,38	11.800,00	32.203,38
2221	Gebrauchs- und Verbrauchsgüter, Handelswaren			
2222	Verwaltungs- und Betriebsaufwand	4.406,53	4.000,00	406,53
2223	Leasing- und Mietaufwand			
2224	Instandhaltung			
2225	Sonstiger Sachaufwand	39.596,85	7.800,00	31.796,85
2226	Nicht finanzierungswirksamer Sachaufwand			

Finanzwirtschaft (Gruppe 9)

MVAG	Mittelverwendungs- und aufbringungsgruppen (1. und 2. Ebene)	RA 2022	VA 2022	RA - VA
223	Transferaufwand (laufende Transfers und Kapitaltransfers)	2.797,82	3.500,00	-702,18
2231	Transferaufwand an Träger des öffentlichen Rechts	2.797,82	3.500,00	-702,18
2232	Transferaufwand an Beteiligungen			
2233	Transferaufwand an Unternehmen (mit Finanzunternehmen)			
2234	Transferaufwand an Haushalte und Organisationen ohne Erwerbscharakter			
2235	Transferaufwand an das Ausland			
2236	Investitions- und Tilgungszuschüsse zwischen Unternehmungen und Betrieben der Gebietskörperschaft und der Gebietskörperschaft			
2237	Nicht finanzierungswirksamer Transferaufwand			
224	Finanzaufwand	1.783,94	1.500,00	283,94
2241	Zinsen aus Finanzschulden, Finanzierungsleasing, Forderungskauf und derivativen Finanzinstrumenten mit Grundgeschäft			
2242	Zinsen und sonstige Aufwendungen aus derivativen Finanzinstrumenten ohne Grundgeschäft			
2243	Gewinnentnahmen von Unternehmungen und marktbestimmten Betrieben der Gebietskörperschaft (innerhalb der Gebietskörperschaft)			
2244	Sonstiger Finanzaufwand	1.783,94	1.500,00	283,94
2245	Nicht finanzierungswirksamer Finanzaufwand			
22	Summe Aufwendungen	48.585,14	16.800,00	31.785,14
SA0	Saldo (0) Nettoergebnis (21 - 22)	779.430,22	719.100,00	60.330,22
230	Entnahmen von Haushaltsrücklagen	0,00	0,00	0,00
2301	Entnahmen von Haushaltsrücklagen			
240	Zuweisung an Haushaltsrücklagen	14,47	0,00	14,47
2401	Zuweisung an Haushaltsrücklagen	14,47		14,47
23	Summe Haushaltsrücklagen	-14,47	0,00	-14,47
SA00	Nettoergebnis nach Zuweisung und Entnahmen von Haushaltsrücklagen (Saldo 0 +/- SU23)	779.415,75	719.100,00	60.315,75

Finanzierungshaushalt Gesamt 1. Ebene (Anlage 1b)
- interne Vergütungen enthalten

MVAG	Mittelverwendungs- und aufbringungsgruppen (1. Ebene)	RA 2022	VA 2022	RA - VA
OPERATIVE GEBARUNG				
311	Einzahlungen aus der operativen Verwaltungstätigkeit	1.588.380,71	1.556.200,00	32.180,71
312	Einzahlungen aus Transfers (ohne Kapitaltransfers)	331.246,55	335.500,00	-4.253,45
313	Einzahlungen aus Finanzerträgen	19,30		19,30
31	Summe Einzahlungen operative Gebarung	1.919.646,56	1.891.700,00	27.946,56
321	Auszahlungen aus Personalaufwand	302.504,79	290.200,00	12.304,79
322	Auszahlungen aus Sachaufwand (ohne Transferaufwand)	896.081,67	882.700,00	13.381,67
323	Auszahlungen aus Transfers (ohne Kapitaltransfers)	354.661,88	369.200,00	-14.538,12
324	Auszahlungen aus Finanzaufwand	5.244,91	4.500,00	744,91
32	Summe Auszahlungen operative Gebarung	1.558.493,25	1.546.600,00	11.893,25
SA1	Saldo (1) Geldfluss aus der Operativen Gebarung (31 – 32)	361.153,31	345.100,00	16.053,31
INVESTIVE GEBARUNG				
331	Einzahlungen aus der Investitionstätigkeit			
332	Einzahlungen aus der Rückzahlung von Darlehen sowie gewährten Vorschüssen			
333	Einzahlungen aus Kapitaltransfers	36.157,01	140.700,00	-104.542,99
33	Summe Einzahlungen investive Gebarung	36.157,01	140.700,00	-104.542,99
341	Auszahlungen aus der Investitionstätigkeit	586.351,27	833.300,00	-246.948,73
342	Auszahlungen von gewährten Darlehen sowie gewährten Vorschüssen			
343	Auszahlungen aus Kapitaltransfers	3.333,40	9.300,00	-5.966,60
34	Summe Auszahlungen investive Gebarung	589.684,67	842.600,00	-252.915,33
SA2	Saldo (2) Geldfluss aus der Investiven Gebarung (33 – 34)	-553.527,66	-701.900,00	148.372,34
SA3	Saldo (3) Nettofinanzierungssaldo (Saldo 1 + Saldo 2)	-192.374,35	-356.800,00	164.425,65

MVAG	Mittelverwendungs- und aufbringungsgruppen (1. Ebene)	RA 2022	VA 2022	RA - VA
FINANZIERUNGSTÄTIGKEIT				
351	Einzahlungen aus der Aufnahme von Finanzschulden			
353	Einzahlungen infolge eines Kapitaltausch bei derivativen Finanzinstrumenten mit Grundgeschäft			
355	Einzahlungen aus dem Abgang von Finanzinstrumenten			
35	Summe Einzahlungen aus der Finanzierungstätigkeit	0,00	0,00	0,00
361	Auszahlungen aus der Tilgung von Finanzschulden	127.328,20	127.600,00	-271,80
363	Auszahlungen infolge eines Kapitaltausch bei derivativen Finanzinstrumenten mit Grundgeschäft			
365	Auszahlungen für den Erwerb von Finanzinstrumenten			
36	Summe Auszahlungen aus der Finanzierungstätigkeit	127.328,20	127.600,00	-271,80
SA4	Saldo (4) Geldfluss aus der Finanzierungstätigkeit (35 – 36)	-127.328,20	-127.600,00	271,80
SA5	Saldo (5) Geldfluss aus der voranschlagswirksamen Gebarung (Saldo 3 + Saldo 4)	-319.702,55	-484.400,00	164.697,45
411	Einzahlungen aus nicht voranschlagswirksamen Forderungen	47.565,44		
412	Einzahlungen aus nicht voranschlagswirksamen Verbindlichkeiten	493.431,27		
413	Einzahlungen aus der Aufnahme von zur Kassenstärkung eingegangenen Geldverbindlichkeiten (Barvorlagen)	100.662,25		
41	Summe Einzahlungen aus der nicht voranschlagswirksamen Gebarung	641.658,96		
421	Auszahlungen aus nicht voranschlagswirksamen Forderungen	60.141,07		
422	Auszahlungen aus nicht voranschlagswirksamen Verbindlichkeiten	486.423,50		
423	Auszahlungen zur Tilgung von zur Kassenstärkung eingegangenen Geldverbindlichkeiten (Barvorlagen)	95.220,28		
42	Summe Auszahlungen aus der nicht voranschlagswirksamen Gebarung	641.784,85		
SA6	Geldfluss aus der nicht voranschlagswirksamen Gebarung	-125,89		
SA7	Veränderung an Liquiden Mitteln (Saldo 5 + Saldo 6)	-319.828,44		
	Anfangsbestand liquide Mittel (115 zum 31.12.2021)	694.724,68		
	Endbestand liquide Mittel (115 zum 31.12.2022)	374.896,24		
	davon Zahlungsmittelreserven (1152 zum 31.12.2022)	38.605,26		

Finanzierungshaushalt Gesamt 1. und 2. Ebene (Anlage 1b)
- interne Vergütungen enthalten

MVAG	Mittelverwendungs- und aufbringungsgruppen (1. und 2. Ebene)	RA 2022	VA 2022	RA - VA
311	Einzahlungen aus der operativen Verwaltungstätigkeit	1.588.380,71	1.556.200,00	32.180,71
3111	Einzahlungen aus eigenen Abgaben	173.740,79	133.300,00	40.440,79
3112	Einzahlungen aus Ertragsanteilen	541.574,09	477.000,00	64.574,09
3113	Einzahlungen aus Gebühren	189.439,54	202.300,00	-12.860,46
3114	Einzahlungen aus Leistungen	245.464,05	325.000,00	-79.535,95
3115	Einzahlungen aus Besitz und wirtschaftlicher Tätigkeit	10.894,35	10.300,00	594,35
3116	Einzahlungen aus Veräußerung von geringwertigen Wirtschaftsgütern (GWG) und sonstige Einzahlungen	427.267,89	408.300,00	18.967,89
312	Einzahlungen aus Transfers (ohne Kapitaltransfers)	331.246,55	335.500,00	-4.253,45
3121	Transferzahlungen von Trägern des öffentlichen Rechts	330.869,55	334.100,00	-3.230,45
3122	Transferzahlungen von Beteiligungen			
3123	Transferzahlungen von Unternehmen (inkl. Finanzunternehmen)			
3124	Transferzahlungen von Haushalte und Organisationen ohne Erwerbscharakter	377,00	1.400,00	-1.023,00
3125	Transferzahlungen vom Ausland			
3126	Investitions- und Tilgungszuschüsse zwischen Unternehmungen und Betrieben der Gebietskörperschaft und der Gebietskörperschaft			
313	Einzahlungen aus Finanzerträgen	19,30	0,00	19,30
3131	Einzahlungen aus Zinserträgen	19,30		19,30
3133	Einzahlungen aus Gewinnentnahmen von marktbestimmten Betrieben			
3134	Sonstige Einzahlungen aus Finanzerträgen			
3135	Einzahlungen aus Dividenden/Gewinnausschüttungen			
31	Summe Einzahlungen operative Gebarung	1.919.646,56	1.891.700,00	27.946,56
321	Auszahlungen aus Personalaufwand	302.504,79	290.200,00	12.304,79
3211	Auszahlungen für Personalaufwand Bezüge, Nebengebühren, und Mehrleistungsvergütungen)	238.021,60	229.200,00	8.821,60
3212	Auszahlungen für gesetzliche und freiwillige Sozialaufwendungen	64.483,19	61.000,00	3.483,19
3213	Auszahlungen aus sonstigem Personalaufwand			
322	Auszahlungen aus Sachaufwand (ohne Transferaufwand)	896.081,67	882.700,00	13.381,67
3221	Auszahlungen für Gebrauchs- und Verbrauchsgüter, Handelswaren	22.028,03	38.100,00	-16.071,97
3222	Auszahlungen für Verwaltungs- und Betriebsaufwand	77.464,21	83.900,00	-6.435,79
3223	Auszahlungen für Leasing- und Mietaufwand	13.890,90	12.300,00	1.590,90
3224	Auszahlungen für Instandhaltung	44.883,72	17.900,00	26.983,72
3225	Sonstige Auszahlungen aus Sachaufwand	737.814,81	730.500,00	7.314,81
323	Auszahlungen aus Transfers (ohne Kapitaltransfers)	354.661,88	369.200,00	-14.538,12
3231	Transferzahlungen an Träger des öffentlichen Rechts	321.547,27	340.700,00	-19.152,73
3232	Transferzahlungen an Beteiligungen			
3233	Transferzahlungen an Unternehmen (inkl. Finanzunternehmen)	19.815,07	15.500,00	4.315,07
3234	Transferzahlungen an Haushalte und Organisationen ohne Erwerbscharakter	13.299,54	13.000,00	299,54

MVAG	Mittelverwendungs- und aufbringungsgruppen (1. und 2. Ebene)	RA 2022	VA 2022	RA - VA
3235	Transferzahlungen an das Ausland			
3236	Investitions- und Tilgungszuschüsse zwischen Unternehmungen und Betrieben der Gebietskörperschaft und der Gebietskörperschaft			
324	Auszahlungen aus Finanzaufwand	5.244,91	4.500,00	744,91
3241	Auszahlungen für Zinsaufwand, für Finanzierungsleasing, für Forderungskauf, für Finanzschulden und derivative Finanzinstrumente	3.400,81	3.000,00	400,81
3242	Auszahlungen für Zinsen aus derivativen Finanzinstrumenten ohne Grundgeschäft			
3243	Auszahlung aus Gewinnentnahmen von marktbestimmten Betrieben			
3244	Sonstige Auszahlungen aus Finanzaufwendungen	1.844,10	1.500,00	344,10
32	Summe Auszahlungen operative Gebarung	1.558.493,25	1.546.600,00	11.893,25
SA1	Saldo (1) Geldfluss aus der Operativen Gebarung (31 – 32)	361.153,31	345.100,00	16.053,31
331	Einzahlungen aus der Investitionstätigkeit	0,00	0,00	0,00
3311	Einzahlungen aus der Veräußerung von immateriellem Vermögen			
3312	Einzahlungen aus der Veräußerung von Grundstücken und Grundstückseinrichtungen			
3313	Einzahlungen aus der Veräußerung von Gebäuden und Bauten			
3314	Einzahlungen aus der Veräußerung von technischen Anlagen, Fahrzeuge und Maschinen			
3315	Einzahlungen aus der Veräußerung von Amts-, Betriebs- und Geschäftsausstattung			
3316	Einzahlungen aus der Veräußerung von Kulturgütern			
3317	Einzahlungen aus der Veräußerung von Beteiligungen			
332	Einzahlungen aus der Rückzahlung von Darlehen sowie gewährten Vorschüssen	0,00	0,00	0,00
3321	Einzahlungen aus Darlehen an Träger des öffentlichen Rechts			
3322	Einzahlungen aus Darlehen an Beteiligungen			
3323	Einzahlungen aus Darlehen an Unternehmen und Haushalte			
3325	Einzahlungen aus Vorschüssen und Anzahlungen			
333	Einzahlungen aus Kapitaltransfers	36.157,01	140.700,00	-104.542,99
3331	Kapitaltransferzahlungen von Trägern des öffentlichen Rechts	31.118,62	132.700,00	-101.581,38
3332	Kapitaltransferzahlungen von Beteiligungen			
3333	Kapitaltransferzahlungen von Unternehmen			
3334	Kapitaltransferzahlungen von Haushalten und Organisationen ohne Erwerbscharakter	5.038,39	8.000,00	-2.961,61
3335	Kapitaltransferzahlungen vom Ausland			
33	Summe Einzahlungen investive Gebarung	36.157,01	140.700,00	-104.542,99
341	Auszahlungen aus der Investitionstätigkeit	586.351,27	833.300,00	-246.948,73
3411	Auszahlungen für den Erwerb von immateriellem Vermögen	8.093,09	4.500,00	3.593,09
3412	Auszahlungen für den Erwerb von Grundstücken und Grundstückseinrichtungen	549.997,56	586.000,00	-36.002,44
3413	Auszahlungen für den Erwerb von Gebäuden und Bauten	25.796,80	228.800,00	-203.003,20
3414	Auszahlungen für den Erwerb von technischen Anlagen, Fahrzeuge und Maschinen		3.000,00	-3.000,00

MVAG	Mittelverwendungs- und aufbringungsgruppen (1. und 2. Ebene)	RA 2022	VA 2022	RA - VA
3415	Auszahlungen für den Erwerb von Amts-, Betriebs- und Geschäftsausstattung	2.463,82	11.000,00	-8.536,18
3416	Auszahlungen für den Erwerb von Kulturgütern			
3417	Auszahlungen für den Erwerb von Beteiligungen			
342	Auszahlungen von gewährten Darlehen sowie gewährten Vorschüssen	0,00	0,00	0,00
3421	Auszahlung von Darlehen an Träger des öffentlichen Rechts			
3422	Auszahlung von Darlehen an Beteiligungen			
3423	Auszahlung von Darlehen an Unternehmen und Haushalte			
3425	Auszahlungen von Vorschüssen und Anzahlungen			
343	Auszahlungen aus Kapitaltransfers	3.333,40	9.300,00	-5.966,60
3431	Kapitaltransferzahlungen an Träger des öffentlichen Rechts			
3432	Kapitaltransferzahlungen an Beteiligungen			
3433	Kapitaltransferzahlungen an Unternehmen (Finanzunternehmen)			
3434	Kapitaltransferzahlungen an Haushalte und Organisationen ohne Erwerbscharakter	3.333,40	9.300,00	-5.966,60
3435	Kapitaltransferzahlungen an das Ausland			
34	Summe Auszahlungen investive Gebarung	589.684,67	842.600,00	-252.915,33
SA2	Saldo (2) Geldfluss aus der Investiven Gebarung (33 – 34)	-553.527,66	-701.900,00	148.372,34
SA3	Saldo (3) Nettofinanzierungssaldo (Saldo 1 + Saldo 2)	-192.374,35	-356.800,00	164.425,65
351	Einzahlungen aus der Aufnahme von Finanzschulden	0,00	0,00	0,00
3511	Einzahlungen aus empfangenen Darlehen von öffentlichen Körperschaften und Rechtsträgern			
3512	Einzahlungen aus empfangenen Darlehen von Beteiligungen			
3513	Einzahlungen aus empfangenen Darlehen von Unternehmen und privaten Haushalten			
3514	Einzahlungen aus Finanzschulden (Finanzunternehmen)			
353	Einzahlungen infolge eines Kapitaltausch bei derivativen Finanzinstrumenten mit Grundgeschäft	0,00	0,00	0,00
3530	Einzahlungen infolge eines Kapitaltausch bei derivativen Finanzinstrumenten mit Grundgeschäft			
355	Einzahlungen aus dem Abgang von Finanzinstrumenten	0,00	0,00	0,00
3550	Einzahlungen aus dem Abgang von Finanzinstrumenten			
35	Summe Einzahlungen aus der Finanzierungstätigkeit	0,00	0,00	0,00
361	Auszahlungen aus der Tilgung von Finanzschulden	127.328,20	127.600,00	-271,80
3611	Auszahlungen aus empfangenen Darlehen von öffentlichen Körperschaften und Rechtsträgern			
3612	Auszahlungen aus empfangenen Darlehen von Beteiligungen			
3613	Auszahlungen aus empfangenen Darlehen von Unternehmen und privaten Haushalten			
3614	Auszahlungen aus Finanzschulden	127.328,20	127.600,00	-271,80

MVAG	Mittelverwendungs- und aufbringungsgruppen (1. und 2. Ebene)	RA 2022	VA 2022	RA - VA
3615	Auszahlung aus der Rückzahlung von Leasingverbindlichkeiten			
363	Auszahlungen infolge eines Kapitaltausch bei derivativen Finanzinstrumenten mit Grundgeschäft	0,00	0,00	0,00
3630	Auszahlungen infolge eines Kapitaltausch bei derivativen Finanzinstrumenten mit Grundgeschäft			
365	Auszahlungen für den Erwerb von Finanzinstrumenten	0,00	0,00	0,00
3650	Auszahlungen für den Erwerb von Finanzinstrumenten			
36	Summe Auszahlungen aus der Finanzierungstätigkeit	127.328,20	127.600,00	-271,80
SA4	Saldo (4) Geldfluss aus der Finanzierungstätigkeit (35 – 36)	-127.328,20	-127.600,00	271,80
SA5	Saldo (5) Geldfluss aus der voranschlagswirksamen Gebarung (Saldo 3 + Saldo 4)	-319.702,55	-484.400,00	164.697,45
411	Einzahlungen aus nicht voranschlagswirksamen Forderungen	47.565,44		
4110	Einzahlungen aus nicht voranschlagswirksamen Forderungen	47.565,44		
412	Einzahlungen aus nicht voranschlagswirksamen Verbindlichkeiten	493.431,27		
4120	Einzahlungen aus nicht voranschlagswirksamen Verbindlichkeiten	493.431,27		
413	Einzahlungen aus der Aufnahme von zur Kassenstärkung eingegangenen Geldverbindlichkeiten (Barvorlagen)	100.662,25		
4130	Einzahlungen aus der Aufnahme von zur Kassenstärkung eingegangenen Geldverbindlichkeiten (Barvorlagen)	100.662,25		
41	Summe Einzahlungen aus der nicht voranschlagswirksamen Gebarung	641.658,96		
421	Auszahlungen aus nicht voranschlagswirksamen Forderungen	60.141,07		
4210	Auszahlungen aus nicht voranschlagswirksamen Forderungen	60.141,07		
422	Auszahlungen aus nicht voranschlagswirksamen Verbindlichkeiten	486.423,50		
4220	Auszahlungen aus nicht voranschlagswirksamen Verbindlichkeiten	486.423,50		
423	Auszahlungen zur Tilgung von zur Kassenstärkung eingegangenen Geldverbindlichkeiten (Barvorlagen)	95.220,28		
4230	Auszahlungen zur Tilgung von zur Kassenstärkung eingegangenen Geldverbindlichkeiten (Barvorlagen)	95.220,28		
42	Summe Auszahlungen aus der nicht voranschlagswirksamen Gebarung	641.784,85		
SA6	Geldfluss aus der nicht voranschlagswirksamen Gebarung	-125,89		
SA7	Veränderung an Liquiden Mitteln (Saldo 5 + Saldo 6)	-319.828,44		
	Anfangsbestand liquide Mittel (115 zum 31.12.2021)	694.724,68		
	Endbestand liquide Mittel (115 zum 31.12.2022)	374.896,24		
	davon Zahlungsmittelreserven (1152 zum 31.12.2022)	38.605,26		

Finanzierungshaushalt Bereichsbudget 1. und 2. Ebene
(Anlage 1b)

Vertretungskörper und allgemeine Verwaltung (Gruppe 0)

MVAG	Mittelverwendungs- und aufbringungsgruppen (1. und 2. Ebene)	RA 2022	VA 2022	RA - VA
311	Einzahlungen aus der operativen Verwaltungstätigkeit	44.317,31	44.300,00	17,31
3111	Einzahlungen aus eigenen Abgaben			
3112	Einzahlungen aus Ertragsanteilen			
3113	Einzahlungen aus Gebühren			
3114	Einzahlungen aus Leistungen	43.932,76	43.000,00	932,76
3115	Einzahlungen aus Besitz und wirtschaftlicher Tätigkeit			
3116	Einzahlungen aus Veräußerung von geringwertigen Wirtschaftsgütern (GWG) und sonstige Einzahlungen	384,55	1.300,00	-915,45
312	Einzahlungen aus Transfers (ohne Kapitaltransfers)	0,00	0,00	0,00
3121	Transferzahlungen von Trägern des öffentlichen Rechts			
3122	Transferzahlungen von Beteiligten			
3123	Transferzahlungen von Unternehmen (inkl. Finanzunternehmen)			
3124	Transferzahlungen von Haushalte und Organisationen ohne Erwerbscharakter			
3125	Transferzahlungen vom Ausland			
3126	Investitions- und Tilgungszuschüsse zwischen Unternehmungen und Betrieben der Gebietskörperschaft und der Gebietskörperschaft			
313	Einzahlungen aus Finanzerträgen	0,00	0,00	0,00
3131	Einzahlungen aus Zinserträgen			
3133	Einzahlungen aus Gewinnentnahmen von marktbestimmten Betrieben			
3134	Sonstige Einzahlungen aus Finanzerträgen			
3135	Einzahlungen aus Dividenden/Gewinnausschüttungen			
31	Summe Einzahlungen operative Gebarung	44.317,31	44.300,00	17,31
321	Auszahlungen aus Personalaufwand	63.468,33	62.800,00	668,33
3211	Auszahlungen für Personalaufwand Bezüge, Nebengebühren, und Mehrleistungsvergütungen)	45.461,82	44.600,00	861,82
3212	Auszahlungen für gesetzliche und freiwillige Sozialaufwendungen	18.006,51	18.200,00	-193,49
3213	Auszahlungen aus sonstigem Personalaufwand			
322	Auszahlungen aus Sachaufwand (ohne Transferaufwand)	147.515,88	145.300,00	2.215,88
3221	Auszahlungen für Gebrauchs- und Verbrauchsgüter, Handelswaren	6.577,00	9.300,00	-2.723,00
3222	Auszahlungen für Verwaltungs- und Betriebsaufwand	13.795,13	16.400,00	-2.604,87
3223	Auszahlungen für Leasing- und Mietaufwand	4.295,19	2.000,00	2.295,19
3224	Auszahlungen für Instandhaltung	3.834,35	1.400,00	2.434,35
3225	Sonstige Auszahlungen aus Sachaufwand	119.014,21	116.200,00	2.814,21
323	Auszahlungen aus Transfers (ohne Kapitaltransfers)	19.048,98	18.100,00	948,98
3231	Transferzahlungen an Träger des öffentlichen Rechts	18.118,05	17.600,00	518,05
3232	Transferzahlungen an Beteiligten			
3233	Transferzahlungen an Unternehmen (inkl. Finanzunternehmen)			

Vertretungskörper und allgemeine Verwaltung (Gruppe 0)

MVAG	Mittelverwendungs- und aufbringungsgruppen (1. und 2. Ebene)	RA 2022	VA 2022	RA - VA
3234	Transferzahlungen an Haushalte und Organisationen ohne Erwerbscharakter	930,93	500,00	430,93
3235	Transferzahlungen an das Ausland			
3236	Investitions- und Tilgungszuschüsse zwischen Unternehmungen und Betrieben der Gebietskörperschaft und der Gebietskörperschaft			
324	Auszahlungen aus Finanzaufwand	0,00	0,00	0,00
3241	Auszahlungen für Zinsaufwand, für Finanzierungsleasing, für Forderungskauf, für Finanzschulden und derivative Finanzinstrumente			
3242	Auszahlungen für Zinsen aus derivativen Finanzinstrumenten ohne Grundgeschäft			
3243	Auszahlung aus Gewinnentnahmen von marktbestimmten Betrieben			
3244	Sonstige Auszahlungen aus Finanzaufwendungen			
32	Summe Auszahlungen operative Gebarung	230.033,19	226.200,00	3.833,19
SA1	Saldo (1) Geldfluss aus der Operativen Gebarung (31 – 32)	-185.715,88	-181.900,00	-3.815,88
331	Einzahlungen aus der Investitionstätigkeit	0,00	0,00	0,00
3311	Einzahlungen aus der Veräußerung von immateriellem Vermögen			
3312	Einzahlungen aus der Veräußerung von Grundstücken und Grundstückeinrichtungen			
3313	Einzahlungen aus der Veräußerung von Gebäuden und Bauten			
3314	Einzahlungen aus der Veräußerung von technischen Anlagen, Fahrzeuge und Maschinen			
3315	Einzahlungen aus der Veräußerung von Amts-, Betriebs- und Geschäftsausstattung			
3316	Einzahlungen aus der Veräußerung von Kulturgütern			
3317	Einzahlungen aus der Veräußerung von Beteiligungen			
332	Einzahlungen aus der Rückzahlung von Darlehen sowie gewährten Vorschüssen	0,00	0,00	0,00
3321	Einzahlungen aus Darlehen an Träger des öffentlichen Rechts			
3322	Einzahlungen aus Darlehen an Beteiligungen			
3323	Einzahlungen aus Darlehen an Unternehmen und Haushalte			
3325	Einzahlungen aus Vorschüssen und Anzahlungen			
333	Einzahlungen aus Kapitaltransfers	0,00	0,00	0,00
3331	Kapitaltransferzahlungen von Trägern des öffentlichen Rechts			
3332	Kapitaltransferzahlungen von Beteiligungen			
3333	Kapitaltransferzahlungen von Unternehmen			
3334	Kapitaltransferzahlungen von Haushalten und Organisationen ohne Erwerbscharakter			
3335	Kapitaltransferzahlungen vom Ausland			
33	Summe Einzahlungen investive Gebarung	0,00	0,00	0,00
341	Auszahlungen aus der Investitionstätigkeit	3.251,80	4.000,00	-748,20
3411	Auszahlungen für den Erwerb von immateriellem Vermögen	2.717,98		2.717,98

Vertretungskörper und allgemeine Verwaltung (Gruppe 0)

MVAG	Mittelverwendungs- und aufbringungsgruppen (1. und 2. Ebene)	RA 2022	VA 2022	RA - VA
3412	Auszahlungen für den Erwerb von Grundstücken und Grundstückseinrichtungen			
3413	Auszahlungen für den Erwerb von Gebäuden und Bauten			
3414	Auszahlungen für den Erwerb von technischen Anlagen, Fahrzeuge und Maschinen			
3415	Auszahlungen für den Erwerb von Amts-, Betriebs- und Geschäftsausstattung	533,82	4.000,00	-3.466,18
3416	Auszahlungen für den Erwerb von Kulturgütern			
3417	Auszahlungen für den Erwerb von Beteiligungen			
342	Auszahlungen von gewährten Darlehen sowie gewährten Vorschüssen	0,00	0,00	0,00
3421	Auszahlung von Darlehen an Träger des öffentlichen Rechts			
3422	Auszahlung von Darlehen an Beteiligungen			
3423	Auszahlung von Darlehen an Unternehmen und Haushalte			
3425	Auszahlungen von Vorschüssen und Anzahlungen			
343	Auszahlungen aus Kapitaltransfers	2.213,40	5.000,00	-2.786,60
3431	Kapitaltransferzahlungen an Träger des öffentlichen Rechts			
3432	Kapitaltransferzahlungen an Beteiligungen			
3433	Kapitaltransferzahlungen an Unternehmen (Finanzunternehmen)			
3434	Kapitaltransferzahlungen an Haushalte und Organisationen ohne Erwerbscharakter	2.213,40	5.000,00	-2.786,60
3435	Kapitaltransferzahlungen an das Ausland			
34	Summe Auszahlungen investive Gebarung	5.465,20	9.000,00	-3.534,80
SA2	Saldo (2) Geldfluss aus der Investiven Gebarung (33 – 34)	-5.465,20	-9.000,00	3.534,80
SA3	Saldo (3) Nettofinanzierungssaldo (Saldo 1 + Saldo 2)	-191.181,08	-190.900,00	-281,08
351	Einzahlungen aus der Aufnahme von Finanzschulden	0,00	0,00	0,00
3511	Einzahlungen aus empfangenen Darlehen von öffentlichen Körperschaften und Rechtsträgern			
3512	Einzahlungen aus empfangenen Darlehen von Beteiligungen			
3513	Einzahlungen aus empfangenen Darlehen von Unternehmen und privaten Haushalten			
3514	Einzahlungen aus Finanzschulden (Finanzunternehmen)			
353	Einzahlungen infolge eines Kapitaltausch bei derivativen Finanzinstrumenten mit Grundgeschäft	0,00	0,00	0,00
3530	Einzahlungen infolge eines Kapitaltausch bei derivativen Finanzinstrumenten mit Grundgeschäft			
355	Einzahlungen aus dem Abgang von Finanzinstrumenten	0,00	0,00	0,00
3550	Einzahlungen aus dem Abgang von Finanzinstrumenten			
35	Summe Einzahlungen aus der Finanzierungstätigkeit	0,00	0,00	0,00
361	Auszahlungen aus der Tilgung von Finanzschulden	0,00	0,00	0,00

Vertretungskörper und allgemeine Verwaltung (Gruppe 0)

MVAG	Mittelverwendungs- und aufbringungsgruppen (1. und 2. Ebene)	RA 2022	VA 2022	RA - VA
3611	Auszahlungen aus empfangenen Darlehen von öffentlichen Körperschaften und Rechtsträgern			
3612	Auszahlungen aus empfangenen Darlehen von Beteiligungen			
3613	Auszahlungen aus empfangenen Darlehen von Unternehmen und privaten Haushalten			
3614	Auszahlungen aus Finanzschulden			
3615	Auszahlung aus der Rückzahlung von Leasingverbindlichkeiten			
363	Auszahlungen infolge eines Kapitaltausch bei derivativen Finanzinstrumenten mit Grundgeschäft	0,00	0,00	0,00
3630	Auszahlungen infolge eines Kapitaltausch bei derivativen Finanzinstrumenten mit Grundgeschäft			
365	Auszahlungen für den Erwerb von Finanzinstrumenten	0,00	0,00	0,00
3650	Auszahlungen für den Erwerb von Finanzinstrumenten			
36	Summe Auszahlungen aus der Finanzierungstätigkeit	0,00	0,00	0,00
SA4	Saldo (4) Geldfluss aus der Finanzierungstätigkeit (35 – 36)	0,00	0,00	0,00
SA5	Saldo (5) Geldfluss aus der voranschlagswirksamen Gebarung (Saldo 3 + Saldo 4)	-191.181,08	-190.900,00	-281,08

Öffentliche Ordnung und Sicherheit (Gruppe 1)

MVAG	Mittelverwendungs- und aufbringungsgruppen (1. und 2. Ebene)	RA 2022	VA 2022	RA - VA
311	Einzahlungen aus der operativen Verwaltungstätigkeit	1.299,28	3.500,00	-2.200,72
3111	Einzahlungen aus eigenen Abgaben			
3112	Einzahlungen aus Ertragsanteilen			
3113	Einzahlungen aus Gebühren			
3114	Einzahlungen aus Leistungen	1.160,08	3.500,00	-2.339,92
3115	Einzahlungen aus Besitz und wirtschaftlicher Tätigkeit			
3116	Einzahlungen aus Veräußerung von geringwertigen Wirtschaftsgütern (GWG) und sonstige Einzahlungen	139,20		139,20
312	Einzahlungen aus Transfers (ohne Kapitaltransfers)	0,00	0,00	0,00
3121	Transferzahlungen von Trägern des öffentlichen Rechts			
3122	Transferzahlungen von Beteiligten			
3123	Transferzahlungen von Unternehmen (inkl. Finanzunternehmen)			
3124	Transferzahlungen von Haushalte und Organisationen ohne Erwerbscharakter			
3125	Transferzahlungen vom Ausland			
3126	Investitions- und Tilgungszuschüsse zwischen Unternehmungen und Betrieben der Gebietskörperschaft und der Gebietskörperschaft			
313	Einzahlungen aus Finanzerträgen	0,00	0,00	0,00
3131	Einzahlungen aus Zinserträgen			
3133	Einzahlungen aus Gewinnentnahmen von marktbestimmten Betrieben			
3134	Sonstige Einzahlungen aus Finanzerträgen			
3135	Einzahlungen aus Dividenden/Gewinnausschüttungen			
31	Summe Einzahlungen operative Gebarung	1.299,28	3.500,00	-2.200,72
321	Auszahlungen aus Personalaufwand	0,00	0,00	0,00
3211	Auszahlungen für Personalaufwand Bezüge, Nebengebühren, und Mehrleistungsvergütungen)			
3212	Auszahlungen für gesetzliche und freiwillige Sozialaufwendungen			
3213	Auszahlungen aus sonstigem Personalaufwand			
322	Auszahlungen aus Sachaufwand (ohne Transferaufwand)	13.645,53	16.700,00	-3.054,47
3221	Auszahlungen für Gebrauchs- und Verbrauchsgüter, Handelswaren	79,00	4.000,00	-3.921,00
3222	Auszahlungen für Verwaltungs- und Betriebsaufwand	11.171,11	10.200,00	971,11
3223	Auszahlungen für Leasing- und Mietaufwand			
3224	Auszahlungen für Instandhaltung			
3225	Sonstige Auszahlungen aus Sachaufwand	2.395,42	2.500,00	-104,58
323	Auszahlungen aus Transfers (ohne Kapitaltransfers)	10.749,65	10.800,00	-50,35
3231	Transferzahlungen an Träger des öffentlichen Rechts	10.749,65	10.800,00	-50,35
3232	Transferzahlungen an Beteiligten			
3233	Transferzahlungen an Unternehmen (inkl. Finanzunternehmen)			

Öffentliche Ordnung und Sicherheit (Gruppe 1)

MVAG	Mittelverwendungs- und aufbringungsgruppen (1. und 2. Ebene)	RA 2022	VA 2022	RA - VA
3234	Transferzahlungen an Haushalte und Organisationen ohne Erwerbscharakter			
3235	Transferzahlungen an das Ausland			
3236	Investitions- und Tilgungszuschüsse zwischen Unternehmungen und Betrieben der Gebietskörperschaft und der Gebietskörperschaft			
324	Auszahlungen aus Finanzaufwand	0,00	0,00	0,00
3241	Auszahlungen für Zinsaufwand, für Finanzierungsleasing, für Forderungskauf, für Finanzschulden und derivative Finanzinstrumente			
3242	Auszahlungen für Zinsen aus derivativen Finanzinstrumenten ohne Grundgeschäft			
3243	Auszahlung aus Gewinnentnahmen von marktbestimmten Betrieben			
3244	Sonstige Auszahlungen aus Finanzaufwendungen			
32	Summe Auszahlungen operative Gebarung	24.395,18	27.500,00	-3.104,82
SA1	Saldo (1) Geldfluss aus der Operativen Gebarung (31 – 32)	-23.095,90	-24.000,00	904,10
331	Einzahlungen aus der Investitionstätigkeit	0,00	0,00	0,00
3311	Einzahlungen aus der Veräußerung von immateriellem Vermögen			
3312	Einzahlungen aus der Veräußerung von Grundstücken und Grundstückeinrichtungen			
3313	Einzahlungen aus der Veräußerung von Gebäuden und Bauten			
3314	Einzahlungen aus der Veräußerung von technischen Anlagen, Fahrzeuge und Maschinen			
3315	Einzahlungen aus der Veräußerung von Amts-, Betriebs- und Geschäftsausstattung			
3316	Einzahlungen aus der Veräußerung von Kulturgütern			
3317	Einzahlungen aus der Veräußerung von Beteiligungen			
332	Einzahlungen aus der Rückzahlung von Darlehen sowie gewährten Vorschüssen	0,00	0,00	0,00
3321	Einzahlungen aus Darlehen an Träger des öffentlichen Rechts			
3322	Einzahlungen aus Darlehen an Beteiligungen			
3323	Einzahlungen aus Darlehen an Unternehmen und Haushalte			
3325	Einzahlungen aus Vorschüssen und Anzahlungen			
333	Einzahlungen aus Kapitaltransfers	0,00	0,00	0,00
3331	Kapitaltransferzahlungen von Trägern des öffentlichen Rechts			
3332	Kapitaltransferzahlungen von Beteiligungen			
3333	Kapitaltransferzahlungen von Unternehmen			
3334	Kapitaltransferzahlungen von Haushalten und Organisationen ohne Erwerbscharakter			
3335	Kapitaltransferzahlungen vom Ausland			
33	Summe Einzahlungen investive Gebarung	0,00	0,00	0,00
341	Auszahlungen aus der Investitionstätigkeit	0,00	0,00	0,00
3411	Auszahlungen für den Erwerb von immateriellem Vermögen			

Öffentliche Ordnung und Sicherheit (Gruppe 1)

MVAG	Mittelverwendungs- und aufbringungsgruppen (1. und 2. Ebene)	RA 2022	VA 2022	RA - VA
3412	Auszahlungen für den Erwerb von Grundstücken und Grundstückseinrichtungen			
3413	Auszahlungen für den Erwerb von Gebäuden und Bauten			
3414	Auszahlungen für den Erwerb von technischen Anlagen, Fahrzeuge und Maschinen			
3415	Auszahlungen für den Erwerb von Amts-, Betriebs- und Geschäftsausstattung			
3416	Auszahlungen für den Erwerb von Kulturgütern			
3417	Auszahlungen für den Erwerb von Beteiligungen			
342	Auszahlungen von gewährten Darlehen sowie gewährten Vorschüssen	0,00	0,00	0,00
3421	Auszahlung von Darlehen an Träger des öffentlichen Rechts			
3422	Auszahlung von Darlehen an Beteiligungen			
3423	Auszahlung von Darlehen an Unternehmen und Haushalte			
3425	Auszahlungen von Vorschüssen und Anzahlungen			
343	Auszahlungen aus Kapitaltransfers	0,00	0,00	0,00
3431	Kapitaltransferzahlungen an Träger des öffentlichen Rechts			
3432	Kapitaltransferzahlungen an Beteiligungen			
3433	Kapitaltransferzahlungen an Unternehmen (Finanzunternehmen)			
3434	Kapitaltransferzahlungen an Haushalte und Organisationen ohne Erwerbscharakter			
3435	Kapitaltransferzahlungen an das Ausland			
34	Summe Auszahlungen investive Gebarung	0,00	0,00	0,00
SA2	Saldo (2) Geldfluss aus der Investiven Gebarung (33 – 34)	0,00	0,00	0,00
SA3	Saldo (3) Nettofinanzierungssaldo (Saldo 1 + Saldo 2)	-23.095,90	-24.000,00	904,10
351	Einzahlungen aus der Aufnahme von Finanzschulden	0,00	0,00	0,00
3511	Einzahlungen aus empfangenen Darlehen von öffentlichen Körperschaften und Rechtsträgern			
3512	Einzahlungen aus empfangenen Darlehen von Beteiligungen			
3513	Einzahlungen aus empfangenen Darlehen von Unternehmen und privaten Haushalten			
3514	Einzahlungen aus Finanzschulden (Finanzunternehmen)			
353	Einzahlungen infolge eines Kapitaltausch bei derivativen Finanzinstrumenten mit Grundgeschäft	0,00	0,00	0,00
3530	Einzahlungen infolge eines Kapitaltausch bei derivativen Finanzinstrumenten mit Grundgeschäft			
355	Einzahlungen aus dem Abgang von Finanzinstrumenten	0,00	0,00	0,00
3550	Einzahlungen aus dem Abgang von Finanzinstrumenten			
35	Summe Einzahlungen aus der Finanzierungstätigkeit	0,00	0,00	0,00
361	Auszahlungen aus der Tilgung von Finanzschulden	0,00	0,00	0,00

Öffentliche Ordnung und Sicherheit (Gruppe 1)

MVAG	Mittelverwendungs- und aufbringungsgruppen (1. und 2. Ebene)	RA 2022	VA 2022	RA - VA
3611	Auszahlungen aus empfangenen Darlehen von öffentlichen Körperschaften und Rechtsträgern			
3612	Auszahlungen aus empfangenen Darlehen von Beteiligungen			
3613	Auszahlungen aus empfangenen Darlehen von Unternehmen und privaten Haushalten			
3614	Auszahlungen aus Finanzschulden			
3615	Auszahlung aus der Rückzahlung von Leasingverbindlichkeiten			
363	Auszahlungen infolge eines Kapitaltausch bei derivativen Finanzinstrumenten mit Grundgeschäft	0,00	0,00	0,00
3630	Auszahlungen infolge eines Kapitaltausch bei derivativen Finanzinstrumenten mit Grundgeschäft			
365	Auszahlungen für den Erwerb von Finanzinstrumenten	0,00	0,00	0,00
3650	Auszahlungen für den Erwerb von Finanzinstrumenten			
36	Summe Auszahlungen aus der Finanzierungstätigkeit	0,00	0,00	0,00
SA4	Saldo (4) Geldfluss aus der Finanzierungstätigkeit (35 – 36)	0,00	0,00	0,00
SA5	Saldo (5) Geldfluss aus der voranschlagswirksamen Gebarung (Saldo 3 + Saldo 4)	-23.095,90	-24.000,00	904,10

Unterricht, Erziehung, Sport und Wissenschaft (Gruppe 2)

MVAG	Mittelverwendungs- und aufbringungsgruppen (1. und 2. Ebene)	RA 2022	VA 2022	RA - VA
311	Einzahlungen aus der operativen Verwaltungstätigkeit	10.959,02	19.800,00	-8.840,98
3111	Einzahlungen aus eigenen Abgaben			
3112	Einzahlungen aus Ertragsanteilen			
3113	Einzahlungen aus Gebühren			
3114	Einzahlungen aus Leistungen	10.809,02	19.700,00	-8.890,98
3115	Einzahlungen aus Besitz und wirtschaftlicher Tätigkeit			
3116	Einzahlungen aus Veräußerung von geringwertigen Wirtschaftsgütern (GWG) und sonstige Einzahlungen	150,00	100,00	50,00
312	Einzahlungen aus Transfers (ohne Kapitaltransfers)	1.500,00	0,00	1.500,00
3121	Transferzahlungen von Trägern des öffentlichen Rechts	1.500,00		1.500,00
3122	Transferzahlungen von Beteiligten			
3123	Transferzahlungen von Unternehmen (inkl. Finanzunternehmen)			
3124	Transferzahlungen von Haushalte und Organisationen ohne Erwerbscharakter			
3125	Transferzahlungen vom Ausland			
3126	Investitions- und Tilgungszuschüsse zwischen Unternehmungen und Betrieben der Gebietskörperschaft und der Gebietskörperschaft			
313	Einzahlungen aus Finanzerträgen	0,00	0,00	0,00
3131	Einzahlungen aus Zinserträgen			
3133	Einzahlungen aus Gewinnentnahmen von marktbestimmten Betrieben			
3134	Sonstige Einzahlungen aus Finanzerträgen			
3135	Einzahlungen aus Dividenden/Gewinnausschüttungen			
31	Summe Einzahlungen operative Gebarung	12.459,02	19.800,00	-7.340,98
321	Auszahlungen aus Personalaufwand	84.394,69	86.200,00	-1.805,31
3211	Auszahlungen für Personalaufwand Bezüge, Nebengebühren, und Mehrleistungsvergütungen)	67.476,98	69.300,00	-1.823,02
3212	Auszahlungen für gesetzliche und freiwillige Sozialaufwendungen	16.917,71	16.900,00	17,71
3213	Auszahlungen aus sonstigem Personalaufwand			
322	Auszahlungen aus Sachaufwand (ohne Transferaufwand)	15.803,20	22.200,00	-6.396,80
3221	Auszahlungen für Gebrauchs- und Verbrauchsgüter, Handelswaren	3.914,85	8.800,00	-4.885,15
3222	Auszahlungen für Verwaltungs- und Betriebsaufwand	3.975,47	4.000,00	-24,53
3223	Auszahlungen für Leasing- und Mietaufwand			
3224	Auszahlungen für Instandhaltung	240,42	1.500,00	-1.259,58
3225	Sonstige Auszahlungen aus Sachaufwand	7.672,46	7.900,00	-227,54
323	Auszahlungen aus Transfers (ohne Kapitaltransfers)	61.317,40	72.000,00	-10.682,60
3231	Transferzahlungen an Träger des öffentlichen Rechts	58.992,40	68.000,00	-9.007,60
3232	Transferzahlungen an Beteiligten			
3233	Transferzahlungen an Unternehmen (inkl. Finanzunternehmen)			

Unterricht, Erziehung, Sport und Wissenschaft (Gruppe 2)

MVAG	Mittelverwendungs- und aufbringungsgruppen (1. und 2. Ebene)	RA 2022	VA 2022	RA - VA
3234	Transferzahlungen an Haushalte und Organisationen ohne Erwerbscharakter	2.325,00	4.000,00	-1.675,00
3235	Transferzahlungen an das Ausland			
3236	Investitions- und Tilgungszuschüsse zwischen Unternehmungen und Betrieben der Gebietskörperschaft und der Gebietskörperschaft			
324	Auszahlungen aus Finanzaufwand	0,00	0,00	0,00
3241	Auszahlungen für Zinsaufwand, für Finanzierungsleasing, für Forderungskauf, für Finanzschulden und derivative Finanzinstrumente			
3242	Auszahlungen für Zinsen aus derivativen Finanzinstrumenten ohne Grundgeschäft			
3243	Auszahlung aus Gewinnentnahmen von marktbestimmten Betrieben			
3244	Sonstige Auszahlungen aus Finanzaufwendungen			
32	Summe Auszahlungen operative Gebarung	161.515,29	180.400,00	-18.884,71
SA1	Saldo (1) Geldfluss aus der Operativen Gebarung (31 – 32)	-149.056,27	-160.600,00	11.543,73
331	Einzahlungen aus der Investitionstätigkeit	0,00	0,00	0,00
3311	Einzahlungen aus der Veräußerung von immateriellem Vermögen			
3312	Einzahlungen aus der Veräußerung von Grundstücken und Grundstückeinrichtungen			
3313	Einzahlungen aus der Veräußerung von Gebäuden und Bauten			
3314	Einzahlungen aus der Veräußerung von technischen Anlagen, Fahrzeuge und Maschinen			
3315	Einzahlungen aus der Veräußerung von Amts-, Betriebs- und Geschäftsausstattung			
3316	Einzahlungen aus der Veräußerung von Kulturgütern			
3317	Einzahlungen aus der Veräußerung von Beteiligungen			
332	Einzahlungen aus der Rückzahlung von Darlehen sowie gewährten Vorschüssen	0,00	0,00	0,00
3321	Einzahlungen aus Darlehen an Träger des öffentlichen Rechts			
3322	Einzahlungen aus Darlehen an Beteiligungen			
3323	Einzahlungen aus Darlehen an Unternehmen und Haushalte			
3325	Einzahlungen aus Vorschüssen und Anzahlungen			
333	Einzahlungen aus Kapitaltransfers	0,00	0,00	0,00
3331	Kapitaltransferzahlungen von Trägern des öffentlichen Rechts			
3332	Kapitaltransferzahlungen von Beteiligungen			
3333	Kapitaltransferzahlungen von Unternehmen			
3334	Kapitaltransferzahlungen von Haushalten und Organisationen ohne Erwerbscharakter			
3335	Kapitaltransferzahlungen vom Ausland			
33	Summe Einzahlungen investive Gebarung	0,00	0,00	0,00
341	Auszahlungen aus der Investitionstätigkeit	0,00	500,00	-500,00
3411	Auszahlungen für den Erwerb von immateriellem Vermögen			

Unterricht, Erziehung, Sport und Wissenschaft (Gruppe 2)

MVAG	Mittelverwendungs- und aufbringungsgruppen (1. und 2. Ebene)	RA 2022	VA 2022	RA - VA
3412	Auszahlungen für den Erwerb von Grundstücken und Grundstückseinrichtungen			
3413	Auszahlungen für den Erwerb von Gebäuden und Bauten			
3414	Auszahlungen für den Erwerb von technischen Anlagen, Fahrzeuge und Maschinen			
3415	Auszahlungen für den Erwerb von Amts-, Betriebs- und Geschäftsausstattung		500,00	-500,00
3416	Auszahlungen für den Erwerb von Kulturgütern			
3417	Auszahlungen für den Erwerb von Beteiligungen			
342	Auszahlungen von gewährten Darlehen sowie gewährten Vorschüssen	0,00	0,00	0,00
3421	Auszahlung von Darlehen an Träger des öffentlichen Rechts			
3422	Auszahlung von Darlehen an Beteiligungen			
3423	Auszahlung von Darlehen an Unternehmen und Haushalte			
3425	Auszahlungen von Vorschüssen und Anzahlungen			
343	Auszahlungen aus Kapitaltransfers	0,00	0,00	0,00
3431	Kapitaltransferzahlungen an Träger des öffentlichen Rechts			
3432	Kapitaltransferzahlungen an Beteiligungen			
3433	Kapitaltransferzahlungen an Unternehmen (Finanzunternehmen)			
3434	Kapitaltransferzahlungen an Haushalte und Organisationen ohne Erwerbscharakter			
3435	Kapitaltransferzahlungen an das Ausland			
34	Summe Auszahlungen investive Gebarung	0,00	500,00	-500,00
SA2	Saldo (2) Geldfluss aus der Investiven Gebarung (33 – 34)	0,00	-500,00	500,00
SA3	Saldo (3) Nettofinanzierungssaldo (Saldo 1 + Saldo 2)	-149.056,27	-161.100,00	12.043,73
351	Einzahlungen aus der Aufnahme von Finanzschulden	0,00	0,00	0,00
3511	Einzahlungen aus empfangenen Darlehen von öffentlichen Körperschaften und Rechtsträgern			
3512	Einzahlungen aus empfangenen Darlehen von Beteiligungen			
3513	Einzahlungen aus empfangenen Darlehen von Unternehmen und privaten Haushalten			
3514	Einzahlungen aus Finanzschulden (Finanzunternehmen)			
353	Einzahlungen infolge eines Kapitaltausch bei derivativen Finanzinstrumenten mit Grundgeschäft	0,00	0,00	0,00
3530	Einzahlungen infolge eines Kapitaltausch bei derivativen Finanzinstrumenten mit Grundgeschäft			
355	Einzahlungen aus dem Abgang von Finanzinstrumenten	0,00	0,00	0,00
3550	Einzahlungen aus dem Abgang von Finanzinstrumenten			
35	Summe Einzahlungen aus der Finanzierungstätigkeit	0,00	0,00	0,00
361	Auszahlungen aus der Tilgung von Finanzschulden	0,00	0,00	0,00

Unterricht, Erziehung, Sport und Wissenschaft (Gruppe 2)

MVAG	Mittelverwendungs- und aufbringungsgruppen (1. und 2. Ebene)	RA 2022	VA 2022	RA - VA
3611	Auszahlungen aus empfangenen Darlehen von öffentlichen Körperschaften und Rechtsträgern			
3612	Auszahlungen aus empfangenen Darlehen von Beteiligungen			
3613	Auszahlungen aus empfangenen Darlehen von Unternehmen und privaten Haushalten			
3614	Auszahlungen aus Finanzschulden			
3615	Auszahlung aus der Rückzahlung von Leasingverbindlichkeiten			
363	Auszahlungen infolge eines Kapitaltausch bei derivativen Finanzinstrumenten mit Grundgeschäft	0,00	0,00	0,00
3630	Auszahlungen infolge eines Kapitaltausch bei derivativen Finanzinstrumenten mit Grundgeschäft			
365	Auszahlungen für den Erwerb von Finanzinstrumenten	0,00	0,00	0,00
3650	Auszahlungen für den Erwerb von Finanzinstrumenten			
36	Summe Auszahlungen aus der Finanzierungstätigkeit	0,00	0,00	0,00
SA4	Saldo (4) Geldfluss aus der Finanzierungstätigkeit (35 – 36)	0,00	0,00	0,00
SA5	Saldo (5) Geldfluss aus der voranschlagswirksamen Gebarung (Saldo 3 + Saldo 4)	-149.056,27	-161.100,00	12.043,73

Kunst, Kultur und Kultus (Gruppe 3)

MVAG	Mittelverwendungs- und aufbringungsgruppen (1. und 2. Ebene)	RA 2022	VA 2022	RA - VA
311	Einzahlungen aus der operativen Verwaltungstätigkeit	119.942,94	121.700,00	-1.757,06
3111	Einzahlungen aus eigenen Abgaben			
3112	Einzahlungen aus Ertragsanteilen			
3113	Einzahlungen aus Gebühren			
3114	Einzahlungen aus Leistungen	2.620,00		2.620,00
3115	Einzahlungen aus Besitz und wirtschaftlicher Tätigkeit			
3116	Einzahlungen aus Veräußerung von geringwertigen Wirtschaftsgütern (GWG) und sonstige Einzahlungen	117.322,94	121.700,00	-4.377,06
312	Einzahlungen aus Transfers (ohne Kapitaltransfers)	137,00	35.400,00	-35.263,00
3121	Transferzahlungen von Trägern des öffentlichen Rechts		35.000,00	-35.000,00
3122	Transferzahlungen von Beteiligten			
3123	Transferzahlungen von Unternehmen (inkl. Finanzunternehmen)			
3124	Transferzahlungen von Haushalte und Organisationen ohne Erwerbscharakter	137,00	400,00	-263,00
3125	Transferzahlungen vom Ausland			
3126	Investitions- und Tilgungszuschüsse zwischen Unternehmungen und Betrieben der Gebietskörperschaft und der Gebietskörperschaft			
313	Einzahlungen aus Finanzerträgen	0,00	0,00	0,00
3131	Einzahlungen aus Zinserträgen			
3133	Einzahlungen aus Gewinnentnahmen von marktbestimmten Betrieben			
3134	Sonstige Einzahlungen aus Finanzerträgen			
3135	Einzahlungen aus Dividenden/Gewinnausschüttungen			
31	Summe Einzahlungen operative Gebarung	120.079,94	157.100,00	-37.020,06
321	Auszahlungen aus Personalaufwand	0,00	0,00	0,00
3211	Auszahlungen für Personalaufwand Bezüge, Nebengebühren, und Mehrleistungsvergütungen)			
3212	Auszahlungen für gesetzliche und freiwillige Sozialaufwendungen			
3213	Auszahlungen aus sonstigem Personalaufwand			
322	Auszahlungen aus Sachaufwand (ohne Transferaufwand)	158.644,18	165.000,00	-6.355,82
3221	Auszahlungen für Gebrauchs- und Verbrauchsgüter, Handelswaren			
3222	Auszahlungen für Verwaltungs- und Betriebsaufwand	173,78		173,78
3223	Auszahlungen für Leasing- und Mietaufwand			
3224	Auszahlungen für Instandhaltung			
3225	Sonstige Auszahlungen aus Sachaufwand	158.470,40	165.000,00	-6.529,60
323	Auszahlungen aus Transfers (ohne Kapitaltransfers)	11.780,00	11.900,00	-120,00
3231	Transferzahlungen an Träger des öffentlichen Rechts	11.780,00	11.900,00	-120,00
3232	Transferzahlungen an Beteiligten			
3233	Transferzahlungen an Unternehmen (inkl. Finanzunternehmen)			

Kunst, Kultur und Kultus (Gruppe 3)

MVAG	Mittelverwendungs- und aufbringungsgruppen (1. und 2. Ebene)	RA 2022	VA 2022	RA - VA
3234	Transferzahlungen an Haushalte und Organisationen ohne Erwerbscharakter			
3235	Transferzahlungen an das Ausland			
3236	Investitions- und Tilgungszuschüsse zwischen Unternehmungen und Betrieben der Gebietskörperschaft und der Gebietskörperschaft			
324	Auszahlungen aus Finanzaufwand	0,00	0,00	0,00
3241	Auszahlungen für Zinsaufwand, für Finanzierungsleasing, für Forderungskauf, für Finanzschulden und derivative Finanzinstrumente			
3242	Auszahlungen für Zinsen aus derivativen Finanzinstrumenten ohne Grundgeschäft			
3243	Auszahlung aus Gewinnentnahmen von marktbestimmten Betrieben			
3244	Sonstige Auszahlungen aus Finanzaufwendungen			
32	Summe Auszahlungen operative Gebarung	170.424,18	176.900,00	-6.475,82
SA1	Saldo (1) Geldfluss aus der Operativen Gebarung (31 – 32)	-50.344,24	-19.800,00	-30.544,24
331	Einzahlungen aus der Investitionstätigkeit	0,00	0,00	0,00
3311	Einzahlungen aus der Veräußerung von immateriellem Vermögen			
3312	Einzahlungen aus der Veräußerung von Grundstücken und Grundstückeinrichtungen			
3313	Einzahlungen aus der Veräußerung von Gebäuden und Bauten			
3314	Einzahlungen aus der Veräußerung von technischen Anlagen, Fahrzeuge und Maschinen			
3315	Einzahlungen aus der Veräußerung von Amts-, Betriebs- und Geschäftsausstattung			
3316	Einzahlungen aus der Veräußerung von Kulturgütern			
3317	Einzahlungen aus der Veräußerung von Beteiligungen			
332	Einzahlungen aus der Rückzahlung von Darlehen sowie gewährten Vorschüssen	0,00	0,00	0,00
3321	Einzahlungen aus Darlehen an Träger des öffentlichen Rechts			
3322	Einzahlungen aus Darlehen an Beteiligungen			
3323	Einzahlungen aus Darlehen an Unternehmen und Haushalte			
3325	Einzahlungen aus Vorschüssen und Anzahlungen			
333	Einzahlungen aus Kapitaltransfers	0,00	0,00	0,00
3331	Kapitaltransferzahlungen von Trägern des öffentlichen Rechts			
3332	Kapitaltransferzahlungen von Beteiligungen			
3333	Kapitaltransferzahlungen von Unternehmen			
3334	Kapitaltransferzahlungen von Haushalten und Organisationen ohne Erwerbscharakter			
3335	Kapitaltransferzahlungen vom Ausland			
33	Summe Einzahlungen investive Gebarung	0,00	0,00	0,00
341	Auszahlungen aus der Investitionstätigkeit	0,00	0,00	0,00
3411	Auszahlungen für den Erwerb von immateriellem Vermögen			

Kunst, Kultur und Kultus (Gruppe 3)

MVAG	Mittelverwendungs- und aufbringungsgruppen (1. und 2. Ebene)	RA 2022	VA 2022	RA - VA
3412	Auszahlungen für den Erwerb von Grundstücken und Grundstückseinrichtungen			
3413	Auszahlungen für den Erwerb von Gebäuden und Bauten			
3414	Auszahlungen für den Erwerb von technischen Anlagen, Fahrzeuge und Maschinen			
3415	Auszahlungen für den Erwerb von Amts-, Betriebs- und Geschäftsausstattung			
3416	Auszahlungen für den Erwerb von Kulturgütern			
3417	Auszahlungen für den Erwerb von Beteiligungen			
342	Auszahlungen von gewährten Darlehen sowie gewährten Vorschüssen	0,00	0,00	0,00
3421	Auszahlung von Darlehen an Träger des öffentlichen Rechts			
3422	Auszahlung von Darlehen an Beteiligungen			
3423	Auszahlung von Darlehen an Unternehmen und Haushalte			
3425	Auszahlungen von Vorschüssen und Anzahlungen			
343	Auszahlungen aus Kapitaltransfers	0,00	0,00	0,00
3431	Kapitaltransferzahlungen an Träger des öffentlichen Rechts			
3432	Kapitaltransferzahlungen an Beteiligungen			
3433	Kapitaltransferzahlungen an Unternehmen (Finanzunternehmen)			
3434	Kapitaltransferzahlungen an Haushalte und Organisationen ohne Erwerbscharakter			
3435	Kapitaltransferzahlungen an das Ausland			
34	Summe Auszahlungen investive Gebarung	0,00	0,00	0,00
SA2	Saldo (2) Geldfluss aus der Investiven Gebarung (33 – 34)	0,00	0,00	0,00
SA3	Saldo (3) Nettofinanzierungssaldo (Saldo 1 + Saldo 2)	-50.344,24	-19.800,00	-30.544,24
351	Einzahlungen aus der Aufnahme von Finanzschulden	0,00	0,00	0,00
3511	Einzahlungen aus empfangenen Darlehen von öffentlichen Körperschaften und Rechtsträgern			
3512	Einzahlungen aus empfangenen Darlehen von Beteiligungen			
3513	Einzahlungen aus empfangenen Darlehen von Unternehmen und privaten Haushalten			
3514	Einzahlungen aus Finanzschulden (Finanzunternehmen)			
353	Einzahlungen infolge eines Kapitaltausch bei derivativen Finanzinstrumenten mit Grundgeschäft	0,00	0,00	0,00
3530	Einzahlungen infolge eines Kapitaltausch bei derivativen Finanzinstrumenten mit Grundgeschäft			
355	Einzahlungen aus dem Abgang von Finanzinstrumenten	0,00	0,00	0,00
3550	Einzahlungen aus dem Abgang von Finanzinstrumenten			
35	Summe Einzahlungen aus der Finanzierungstätigkeit	0,00	0,00	0,00
361	Auszahlungen aus der Tilgung von Finanzschulden	0,00	0,00	0,00

Kunst, Kultur und Kultus (Gruppe 3)

MVAG	Mittelverwendungs- und aufbringungsgruppen (1. und 2. Ebene)	RA 2022	VA 2022	RA - VA
3611	Auszahlungen aus empfangenen Darlehen von öffentlichen Körperschaften und Rechtsträgern			
3612	Auszahlungen aus empfangenen Darlehen von Beteiligungen			
3613	Auszahlungen aus empfangenen Darlehen von Unternehmen und privaten Haushalten			
3614	Auszahlungen aus Finanzschulden			
3615	Auszahlung aus der Rückzahlung von Leasingverbindlichkeiten			
363	Auszahlungen infolge eines Kapitaltausch bei derivativen Finanzinstrumenten mit Grundgeschäft	0,00	0,00	0,00
3630	Auszahlungen infolge eines Kapitaltausch bei derivativen Finanzinstrumenten mit Grundgeschäft			
365	Auszahlungen für den Erwerb von Finanzinstrumenten	0,00	0,00	0,00
3650	Auszahlungen für den Erwerb von Finanzinstrumenten			
36	Summe Auszahlungen aus der Finanzierungstätigkeit	0,00	0,00	0,00
SA4	Saldo (4) Geldfluss aus der Finanzierungstätigkeit (35 – 36)	0,00	0,00	0,00
SA5	Saldo (5) Geldfluss aus der voranschlagswirksamen Gebarung (Saldo 3 + Saldo 4)	-50.344,24	-19.800,00	-30.544,24

Soziale Wohlfahrt und Wohnbauförderung (Gruppe 4)

MVAG	Mittelverwendungs- und aufbringungsgruppen (1. und 2. Ebene)	RA 2022	VA 2022	RA - VA
311	Einzahlungen aus der operativen Verwaltungstätigkeit	0,00	0,00	0,00
3111	Einzahlungen aus eigenen Abgaben			
3112	Einzahlungen aus Ertragsanteilen			
3113	Einzahlungen aus Gebühren			
3114	Einzahlungen aus Leistungen			
3115	Einzahlungen aus Besitz und wirtschaftlicher Tätigkeit			
3116	Einzahlungen aus Veräußerung von geringwertigen Wirtschaftsgütern (GWG) und sonstige Einzahlungen			
312	Einzahlungen aus Transfers (ohne Kapitaltransfers)	0,00	0,00	0,00
3121	Transferzahlungen von Trägern des öffentlichen Rechts			
3122	Transferzahlungen von Beteiligten			
3123	Transferzahlungen von Unternehmen (inkl. Finanzunternehmen)			
3124	Transferzahlungen von Haushalte und Organisationen ohne Erwerbscharakter			
3125	Transferzahlungen vom Ausland			
3126	Investitions- und Tilgungszuschüsse zwischen Unternehmungen und Betrieben der Gebietskörperschaft und der Gebietskörperschaft			
313	Einzahlungen aus Finanzerträgen	0,00	0,00	0,00
3131	Einzahlungen aus Zinserträgen			
3133	Einzahlungen aus Gewinnentnahmen von marktbestimmten Betrieben			
3134	Sonstige Einzahlungen aus Finanzerträgen			
3135	Einzahlungen aus Dividenden/Gewinnausschüttungen			
31	Summe Einzahlungen operative Gebarung	0,00	0,00	0,00
321	Auszahlungen aus Personalaufwand	0,00	0,00	0,00
3211	Auszahlungen für Personalaufwand Bezüge, Nebengebühren, und Mehrleistungsvergütungen)			
3212	Auszahlungen für gesetzliche und freiwillige Sozialaufwendungen			
3213	Auszahlungen aus sonstigem Personalaufwand			
322	Auszahlungen aus Sachaufwand (ohne Transferaufwand)	421,40	1.100,00	-678,60
3221	Auszahlungen für Gebrauchs- und Verbrauchsgüter, Handelswaren	421,40	1.000,00	-578,60
3222	Auszahlungen für Verwaltungs- und Betriebsaufwand			
3223	Auszahlungen für Leasing- und Mietaufwand			
3224	Auszahlungen für Instandhaltung			
3225	Sonstige Auszahlungen aus Sachaufwand		100,00	-100,00
323	Auszahlungen aus Transfers (ohne Kapitaltransfers)	91.681,55	88.500,00	3.181,55
3231	Transferzahlungen an Träger des öffentlichen Rechts	87.481,55	86.000,00	1.481,55
3232	Transferzahlungen an Beteiligten			
3233	Transferzahlungen an Unternehmen (inkl. Finanzunternehmen)			

Soziale Wohlfahrt und Wohnbauförderung (Gruppe 4)

MVAG	Mittelverwendungs- und aufbringungsgruppen (1. und 2. Ebene)	RA 2022	VA 2022	RA - VA
3234	Transferzahlungen an Haushalte und Organisationen ohne Erwerbscharakter	4.200,00	2.500,00	1.700,00
3235	Transferzahlungen an das Ausland			
3236	Investitions- und Tilgungszuschüsse zwischen Unternehmungen und Betrieben der Gebietskörperschaft und der Gebietskörperschaft			
324	Auszahlungen aus Finanzaufwand	0,00	0,00	0,00
3241	Auszahlungen für Zinsaufwand, für Finanzierungsleasing, für Forderungskauf, für Finanzschulden und derivative Finanzinstrumente			
3242	Auszahlungen für Zinsen aus derivativen Finanzinstrumenten ohne Grundgeschäft			
3243	Auszahlung aus Gewinnentnahmen von marktbestimmten Betrieben			
3244	Sonstige Auszahlungen aus Finanzaufwendungen			
32	Summe Auszahlungen operative Gebarung	92.102,95	89.600,00	2.502,95
SA1	Saldo (1) Geldfluss aus der Operativen Gebarung (31 – 32)	-92.102,95	-89.600,00	-2.502,95
331	Einzahlungen aus der Investitionstätigkeit	0,00	0,00	0,00
3311	Einzahlungen aus der Veräußerung von immateriellem Vermögen			
3312	Einzahlungen aus der Veräußerung von Grundstücken und Grundstückeinrichtungen			
3313	Einzahlungen aus der Veräußerung von Gebäuden und Bauten			
3314	Einzahlungen aus der Veräußerung von technischen Anlagen, Fahrzeuge und Maschinen			
3315	Einzahlungen aus der Veräußerung von Amts-, Betriebs- und Geschäftsausstattung			
3316	Einzahlungen aus der Veräußerung von Kulturgütern			
3317	Einzahlungen aus der Veräußerung von Beteiligungen			
332	Einzahlungen aus der Rückzahlung von Darlehen sowie gewährten Vorschüssen	0,00	0,00	0,00
3321	Einzahlungen aus Darlehen an Träger des öffentlichen Rechts			
3322	Einzahlungen aus Darlehen an Beteiligungen			
3323	Einzahlungen aus Darlehen an Unternehmen und Haushalte			
3325	Einzahlungen aus Vorschüssen und Anzahlungen			
333	Einzahlungen aus Kapitaltransfers	0,00	0,00	0,00
3331	Kapitaltransferzahlungen von Trägern des öffentlichen Rechts			
3332	Kapitaltransferzahlungen von Beteiligungen			
3333	Kapitaltransferzahlungen von Unternehmen			
3334	Kapitaltransferzahlungen von Haushalten und Organisationen ohne Erwerbscharakter			
3335	Kapitaltransferzahlungen vom Ausland			
33	Summe Einzahlungen investive Gebarung	0,00	0,00	0,00
341	Auszahlungen aus der Investitionstätigkeit	0,00	0,00	0,00
3411	Auszahlungen für den Erwerb von immateriellem Vermögen			

Soziale Wohlfahrt und Wohnbauförderung (Gruppe 4)

MVAG	Mittelverwendungs- und aufbringungsgruppen (1. und 2. Ebene)	RA 2022	VA 2022	RA - VA
3412	Auszahlungen für den Erwerb von Grundstücken und Grundstückseinrichtungen			
3413	Auszahlungen für den Erwerb von Gebäuden und Bauten			
3414	Auszahlungen für den Erwerb von technischen Anlagen, Fahrzeuge und Maschinen			
3415	Auszahlungen für den Erwerb von Amts-, Betriebs- und Geschäftsausstattung			
3416	Auszahlungen für den Erwerb von Kulturgütern			
3417	Auszahlungen für den Erwerb von Beteiligungen			
342	Auszahlungen von gewährten Darlehen sowie gewährten Vorschüssen	0,00	0,00	0,00
3421	Auszahlung von Darlehen an Träger des öffentlichen Rechts			
3422	Auszahlung von Darlehen an Beteiligungen			
3423	Auszahlung von Darlehen an Unternehmen und Haushalte			
3425	Auszahlungen von Vorschüssen und Anzahlungen			
343	Auszahlungen aus Kapitaltransfers	0,00	0,00	0,00
3431	Kapitaltransferzahlungen an Träger des öffentlichen Rechts			
3432	Kapitaltransferzahlungen an Beteiligungen			
3433	Kapitaltransferzahlungen an Unternehmen (Finanzunternehmen)			
3434	Kapitaltransferzahlungen an Haushalte und Organisationen ohne Erwerbscharakter			
3435	Kapitaltransferzahlungen an das Ausland			
34	Summe Auszahlungen investive Gebarung	0,00	0,00	0,00
SA2	Saldo (2) Geldfluss aus der Investiven Gebarung (33 – 34)	0,00	0,00	0,00
SA3	Saldo (3) Nettofinanzierungssaldo (Saldo 1 + Saldo 2)	-92.102,95	-89.600,00	-2.502,95
351	Einzahlungen aus der Aufnahme von Finanzschulden	0,00	0,00	0,00
3511	Einzahlungen aus empfangenen Darlehen von öffentlichen Körperschaften und Rechtsträgern			
3512	Einzahlungen aus empfangenen Darlehen von Beteiligungen			
3513	Einzahlungen aus empfangenen Darlehen von Unternehmen und privaten Haushalten			
3514	Einzahlungen aus Finanzschulden (Finanzunternehmen)			
353	Einzahlungen infolge eines Kapitaltausch bei derivativen Finanzinstrumenten mit Grundgeschäft	0,00	0,00	0,00
3530	Einzahlungen infolge eines Kapitaltausch bei derivativen Finanzinstrumenten mit Grundgeschäft			
355	Einzahlungen aus dem Abgang von Finanzinstrumenten	0,00	0,00	0,00
3550	Einzahlungen aus dem Abgang von Finanzinstrumenten			
35	Summe Einzahlungen aus der Finanzierungstätigkeit	0,00	0,00	0,00
361	Auszahlungen aus der Tilgung von Finanzschulden	0,00	0,00	0,00

Soziale Wohlfahrt und Wohnbauförderung (Gruppe 4)

MVAG	Mittelverwendungs- und aufbringungsgruppen (1. und 2. Ebene)	RA 2022	VA 2022	RA - VA
3611	Auszahlungen aus empfangenen Darlehen von öffentlichen Körperschaften und Rechtsträgern			
3612	Auszahlungen aus empfangenen Darlehen von Beteiligungen			
3613	Auszahlungen aus empfangenen Darlehen von Unternehmen und privaten Haushalten			
3614	Auszahlungen aus Finanzschulden			
3615	Auszahlung aus der Rückzahlung von Leasingverbindlichkeiten			
363	Auszahlungen infolge eines Kapitaltausch bei derivativen Finanzinstrumenten mit Grundgeschäft	0,00	0,00	0,00
3630	Auszahlungen infolge eines Kapitaltausch bei derivativen Finanzinstrumenten mit Grundgeschäft			
365	Auszahlungen für den Erwerb von Finanzinstrumenten	0,00	0,00	0,00
3650	Auszahlungen für den Erwerb von Finanzinstrumenten			
36	Summe Auszahlungen aus der Finanzierungstätigkeit	0,00	0,00	0,00
SA4	Saldo (4) Geldfluss aus der Finanzierungstätigkeit (35 – 36)	0,00	0,00	0,00
SA5	Saldo (5) Geldfluss aus der voranschlagswirksamen Gebarung (Saldo 3 + Saldo 4)	-92.102,95	-89.600,00	-2.502,95

Gesundheit (Gruppe 5)

MVAG	Mittelverwendungs- und aufbringungsgruppen (1. und 2. Ebene)	RA 2022	VA 2022	RA - VA
311	Einzahlungen aus der operativen Verwaltungstätigkeit	3.155,66	0,00	3.155,66
3111	Einzahlungen aus eigenen Abgaben			
3112	Einzahlungen aus Ertragsanteilen			
3113	Einzahlungen aus Gebühren			
3114	Einzahlungen aus Leistungen			
3115	Einzahlungen aus Besitz und wirtschaftlicher Tätigkeit			
3116	Einzahlungen aus Veräußerung von geringwertigen Wirtschaftsgütern (GWG) und sonstige Einzahlungen	3.155,66		3.155,66
312	Einzahlungen aus Transfers (ohne Kapitaltransfers)	4.061,00	0,00	4.061,00
3121	Transferzahlungen von Trägern des öffentlichen Rechts	4.061,00		4.061,00
3122	Transferzahlungen von Beteiligten			
3123	Transferzahlungen von Unternehmen (inkl. Finanzunternehmen)			
3124	Transferzahlungen von Haushalte und Organisationen ohne Erwerbscharakter			
3125	Transferzahlungen vom Ausland			
3126	Investitions- und Tilgungszuschüsse zwischen Unternehmungen und Betrieben der Gebietskörperschaft und der Gebietskörperschaft			
313	Einzahlungen aus Finanzerträgen	0,00	0,00	0,00
3131	Einzahlungen aus Zinserträgen			
3133	Einzahlungen aus Gewinnentnahmen von marktbestimmten Betrieben			
3134	Sonstige Einzahlungen aus Finanzerträgen			
3135	Einzahlungen aus Dividenden/Gewinnausschüttungen			
31	Summe Einzahlungen operative Gebarung	7.216,66	0,00	7.216,66
321	Auszahlungen aus Personalaufwand	0,00	0,00	0,00
3211	Auszahlungen für Personalaufwand Bezüge, Nebengebühren, und Mehrleistungsvergütungen)			
3212	Auszahlungen für gesetzliche und freiwillige Sozialaufwendungen			
3213	Auszahlungen aus sonstigem Personalaufwand			
322	Auszahlungen aus Sachaufwand (ohne Transferaufwand)	588,00	700,00	-112,00
3221	Auszahlungen für Gebrauchs- und Verbrauchsgüter, Handelswaren		400,00	-400,00
3222	Auszahlungen für Verwaltungs- und Betriebsaufwand			
3223	Auszahlungen für Leasing- und Mietaufwand			
3224	Auszahlungen für Instandhaltung			
3225	Sonstige Auszahlungen aus Sachaufwand	588,00	300,00	288,00
323	Auszahlungen aus Transfers (ohne Kapitaltransfers)	131.627,80	142.900,00	-11.272,20
3231	Transferzahlungen an Träger des öffentlichen Rechts	131.627,80	142.900,00	-11.272,20
3232	Transferzahlungen an Beteiligten			
3233	Transferzahlungen an Unternehmen (inkl. Finanzunternehmen)			

Gesundheit (Gruppe 5)

MVAG	Mittelverwendungs- und aufbringungsgruppen (1. und 2. Ebene)	RA 2022	VA 2022	RA - VA
3234	Transferzahlungen an Haushalte und Organisationen ohne Erwerbscharakter			
3235	Transferzahlungen an das Ausland			
3236	Investitions- und Tilgungszuschüsse zwischen Unternehmungen und Betrieben der Gebietskörperschaft und der Gebietskörperschaft			
324	Auszahlungen aus Finanzaufwand	0,00	0,00	0,00
3241	Auszahlungen für Zinsaufwand, für Finanzierungsleasing, für Forderungskauf, für Finanzschulden und derivative Finanzinstrumente			
3242	Auszahlungen für Zinsen aus derivativen Finanzinstrumenten ohne Grundgeschäft			
3243	Auszahlung aus Gewinnentnahmen von marktbestimmten Betrieben			
3244	Sonstige Auszahlungen aus Finanzaufwendungen			
32	Summe Auszahlungen operative Gebarung	132.215,80	143.600,00	-11.384,20
SA1	Saldo (1) Geldfluss aus der Operativen Gebarung (31 – 32)	-124.999,14	-143.600,00	18.600,86
331	Einzahlungen aus der Investitionstätigkeit	0,00	0,00	0,00
3311	Einzahlungen aus der Veräußerung von immateriellem Vermögen			
3312	Einzahlungen aus der Veräußerung von Grundstücken und Grundstückeinrichtungen			
3313	Einzahlungen aus der Veräußerung von Gebäuden und Bauten			
3314	Einzahlungen aus der Veräußerung von technischen Anlagen, Fahrzeuge und Maschinen			
3315	Einzahlungen aus der Veräußerung von Amts-, Betriebs- und Geschäftsausstattung			
3316	Einzahlungen aus der Veräußerung von Kulturgütern			
3317	Einzahlungen aus der Veräußerung von Beteiligungen			
332	Einzahlungen aus der Rückzahlung von Darlehen sowie gewährten Vorschüssen	0,00	0,00	0,00
3321	Einzahlungen aus Darlehen an Träger des öffentlichen Rechts			
3322	Einzahlungen aus Darlehen an Beteiligungen			
3323	Einzahlungen aus Darlehen an Unternehmen und Haushalte			
3325	Einzahlungen aus Vorschüssen und Anzahlungen			
333	Einzahlungen aus Kapitaltransfers	0,00	0,00	0,00
3331	Kapitaltransferzahlungen von Trägern des öffentlichen Rechts			
3332	Kapitaltransferzahlungen von Beteiligungen			
3333	Kapitaltransferzahlungen von Unternehmen			
3334	Kapitaltransferzahlungen von Haushalten und Organisationen ohne Erwerbscharakter			
3335	Kapitaltransferzahlungen vom Ausland			
33	Summe Einzahlungen investive Gebarung	0,00	0,00	0,00
341	Auszahlungen aus der Investitionstätigkeit	0,00	0,00	0,00
3411	Auszahlungen für den Erwerb von immateriellem Vermögen			

Gesundheit (Gruppe 5)

MVAG	Mittelverwendungs- und aufbringungsgruppen (1. und 2. Ebene)	RA 2022	VA 2022	RA - VA
3412	Auszahlungen für den Erwerb von Grundstücken und Grundstückseinrichtungen			
3413	Auszahlungen für den Erwerb von Gebäuden und Bauten			
3414	Auszahlungen für den Erwerb von technischen Anlagen, Fahrzeuge und Maschinen			
3415	Auszahlungen für den Erwerb von Amts-, Betriebs- und Geschäftsausstattung			
3416	Auszahlungen für den Erwerb von Kulturgütern			
3417	Auszahlungen für den Erwerb von Beteiligungen			
342	Auszahlungen von gewährten Darlehen sowie gewährten Vorschüssen	0,00	0,00	0,00
3421	Auszahlung von Darlehen an Träger des öffentlichen Rechts			
3422	Auszahlung von Darlehen an Beteiligungen			
3423	Auszahlung von Darlehen an Unternehmen und Haushalte			
3425	Auszahlungen von Vorschüssen und Anzahlungen			
343	Auszahlungen aus Kapitaltransfers	0,00	0,00	0,00
3431	Kapitaltransferzahlungen an Träger des öffentlichen Rechts			
3432	Kapitaltransferzahlungen an Beteiligungen			
3433	Kapitaltransferzahlungen an Unternehmen (Finanzunternehmen)			
3434	Kapitaltransferzahlungen an Haushalte und Organisationen ohne Erwerbscharakter			
3435	Kapitaltransferzahlungen an das Ausland			
34	Summe Auszahlungen investive Gebarung	0,00	0,00	0,00
SA2	Saldo (2) Geldfluss aus der Investiven Gebarung (33 – 34)	0,00	0,00	0,00
SA3	Saldo (3) Nettofinanzierungssaldo (Saldo 1 + Saldo 2)	-124.999,14	-143.600,00	18.600,86
351	Einzahlungen aus der Aufnahme von Finanzschulden	0,00	0,00	0,00
3511	Einzahlungen aus empfangenen Darlehen von öffentlichen Körperschaften und Rechtsträgern			
3512	Einzahlungen aus empfangenen Darlehen von Beteiligungen			
3513	Einzahlungen aus empfangenen Darlehen von Unternehmen und privaten Haushalten			
3514	Einzahlungen aus Finanzschulden (Finanzunternehmen)			
353	Einzahlungen infolge eines Kapitaltausch bei derivativen Finanzinstrumenten mit Grundgeschäft	0,00	0,00	0,00
3530	Einzahlungen infolge eines Kapitaltausch bei derivativen Finanzinstrumenten mit Grundgeschäft			
355	Einzahlungen aus dem Abgang von Finanzinstrumenten	0,00	0,00	0,00
3550	Einzahlungen aus dem Abgang von Finanzinstrumenten			
35	Summe Einzahlungen aus der Finanzierungstätigkeit	0,00	0,00	0,00
361	Auszahlungen aus der Tilgung von Finanzschulden	0,00	0,00	0,00

Gesundheit (Gruppe 5)

MVAG	Mittelverwendungs- und aufbringungsgruppen (1. und 2. Ebene)	RA 2022	VA 2022	RA - VA
3611	Auszahlungen aus empfangenen Darlehen von öffentlichen Körperschaften und Rechtsträgern			
3612	Auszahlungen aus empfangenen Darlehen von Beteiligungen			
3613	Auszahlungen aus empfangenen Darlehen von Unternehmen und privaten Haushalten			
3614	Auszahlungen aus Finanzschulden			
3615	Auszahlung aus der Rückzahlung von Leasingverbindlichkeiten			
363	Auszahlungen infolge eines Kapitaltausch bei derivativen Finanzinstrumenten mit Grundgeschäft	0,00	0,00	0,00
3630	Auszahlungen infolge eines Kapitaltausch bei derivativen Finanzinstrumenten mit Grundgeschäft			
365	Auszahlungen für den Erwerb von Finanzinstrumenten	0,00	0,00	0,00
3650	Auszahlungen für den Erwerb von Finanzinstrumenten			
36	Summe Auszahlungen aus der Finanzierungstätigkeit	0,00	0,00	0,00
SA4	Saldo (4) Geldfluss aus der Finanzierungstätigkeit (35 – 36)	0,00	0,00	0,00
SA5	Saldo (5) Geldfluss aus der voranschlagswirksamen Gebarung (Saldo 3 + Saldo 4)	-124.999,14	-143.600,00	18.600,86

Straßen- und Wasserbau, Verkehr (Gruppe 6)

MVAG	Mittelverwendungs- und aufbringungsgruppen (1. und 2. Ebene)	RA 2022	VA 2022	RA - VA
311	Einzahlungen aus der operativen Verwaltungstätigkeit	239.777,72	190.500,00	49.277,72
3111	Einzahlungen aus eigenen Abgaben			
3112	Einzahlungen aus Ertragsanteilen			
3113	Einzahlungen aus Gebühren			
3114	Einzahlungen aus Leistungen			
3115	Einzahlungen aus Besitz und wirtschaftlicher Tätigkeit			
3116	Einzahlungen aus Veräußerung von geringwertigen Wirtschaftsgütern (GWG) und sonstige Einzahlungen	239.777,72	190.500,00	49.277,72
312	Einzahlungen aus Transfers (ohne Kapitaltransfers)	230.240,00	241.000,00	-10.760,00
3121	Transferzahlungen von Trägern des öffentlichen Rechts	230.000,00	240.000,00	-10.000,00
3122	Transferzahlungen von Beteiligten			
3123	Transferzahlungen von Unternehmen (inkl. Finanzunternehmen)			
3124	Transferzahlungen von Haushalte und Organisationen ohne Erwerbscharakter	240,00	1.000,00	-760,00
3125	Transferzahlungen vom Ausland			
3126	Investitions- und Tilgungszuschüsse zwischen Unternehmungen und Betrieben der Gebietskörperschaft und der Gebietskörperschaft			
313	Einzahlungen aus Finanzerträgen	0,00	0,00	0,00
3131	Einzahlungen aus Zinserträgen			
3133	Einzahlungen aus Gewinnentnahmen von marktbestimmten Betrieben			
3134	Sonstige Einzahlungen aus Finanzerträgen			
3135	Einzahlungen aus Dividenden/Gewinnausschüttungen			
31	Summe Einzahlungen operative Gebarung	470.017,72	431.500,00	38.517,72
321	Auszahlungen aus Personalaufwand	0,00	0,00	0,00
3211	Auszahlungen für Personalaufwand Bezüge, Nebengebühren, und Mehrleistungsvergütungen)			
3212	Auszahlungen für gesetzliche und freiwillige Sozialaufwendungen			
3213	Auszahlungen aus sonstigem Personalaufwand			
322	Auszahlungen aus Sachaufwand (ohne Transferaufwand)	242.111,04	192.900,00	49.211,04
3221	Auszahlungen für Gebrauchs- und Verbrauchsgüter, Handelswaren	24,00	1.000,00	-976,00
3222	Auszahlungen für Verwaltungs- und Betriebsaufwand	1.842,63	700,00	1.142,63
3223	Auszahlungen für Leasing- und Mietaufwand			
3224	Auszahlungen für Instandhaltung		2.200,00	-2.200,00
3225	Sonstige Auszahlungen aus Sachaufwand	240.244,41	189.000,00	51.244,41
323	Auszahlungen aus Transfers (ohne Kapitaltransfers)	0,00	0,00	0,00
3231	Transferzahlungen an Träger des öffentlichen Rechts			
3232	Transferzahlungen an Beteiligten			
3233	Transferzahlungen an Unternehmen (inkl. Finanzunternehmen)			

Straßen- und Wasserbau, Verkehr (Gruppe 6)

MVAG	Mittelverwendungs- und aufbringungsgruppen (1. und 2. Ebene)	RA 2022	VA 2022	RA - VA
3234	Transferzahlungen an Haushalte und Organisationen ohne Erwerbscharakter			
3235	Transferzahlungen an das Ausland			
3236	Investitions- und Tilgungszuschüsse zwischen Unternehmungen und Betrieben der Gebietskörperschaft und der Gebietskörperschaft			
324	Auszahlungen aus Finanzaufwand	0,00	0,00	0,00
3241	Auszahlungen für Zinsaufwand, für Finanzierungsleasing, für Forderungskauf, für Finanzschulden und derivative Finanzinstrumente			
3242	Auszahlungen für Zinsen aus derivativen Finanzinstrumenten ohne Grundgeschäft			
3243	Auszahlung aus Gewinnentnahmen von marktbestimmten Betrieben			
3244	Sonstige Auszahlungen aus Finanzaufwendungen			
32	Summe Auszahlungen operative Gebarung	242.111,04	192.900,00	49.211,04
SA1	Saldo (1) Geldfluss aus der Operativen Gebarung (31 – 32)	227.906,68	238.600,00	-10.693,32
331	Einzahlungen aus der Investitionstätigkeit	0,00	0,00	0,00
3311	Einzahlungen aus der Veräußerung von immateriellem Vermögen			
3312	Einzahlungen aus der Veräußerung von Grundstücken und Grundstückeinrichtungen			
3313	Einzahlungen aus der Veräußerung von Gebäuden und Bauten			
3314	Einzahlungen aus der Veräußerung von technischen Anlagen, Fahrzeuge und Maschinen			
3315	Einzahlungen aus der Veräußerung von Amts-, Betriebs- und Geschäftsausstattung			
3316	Einzahlungen aus der Veräußerung von Kulturgütern			
3317	Einzahlungen aus der Veräußerung von Beteiligungen			
332	Einzahlungen aus der Rückzahlung von Darlehen sowie gewährten Vorschüssen	0,00	0,00	0,00
3321	Einzahlungen aus Darlehen an Träger des öffentlichen Rechts			
3322	Einzahlungen aus Darlehen an Beteiligungen			
3323	Einzahlungen aus Darlehen an Unternehmen und Haushalte			
3325	Einzahlungen aus Vorschüssen und Anzahlungen			
333	Einzahlungen aus Kapitaltransfers	15.899,39	101.000,00	-85.100,61
3331	Kapitaltransferzahlungen von Trägern des öffentlichen Rechts	15.899,39	101.000,00	-85.100,61
3332	Kapitaltransferzahlungen von Beteiligungen			
3333	Kapitaltransferzahlungen von Unternehmen			
3334	Kapitaltransferzahlungen von Haushalten und Organisationen ohne Erwerbscharakter			
3335	Kapitaltransferzahlungen vom Ausland			
33	Summe Einzahlungen investive Gebarung	15.899,39	101.000,00	-85.100,61
341	Auszahlungen aus der Investitionstätigkeit	527.344,11	544.500,00	-17.155,89
3411	Auszahlungen für den Erwerb von immateriellem Vermögen			

Straßen- und Wasserbau, Verkehr (Gruppe 6)

MVAG	Mittelverwendungs- und aufbringungsgruppen (1. und 2. Ebene)	RA 2022	VA 2022	RA - VA
3412	Auszahlungen für den Erwerb von Grundstücken und Grundstückseinrichtungen	527.344,11	544.500,00	-17.155,89
3413	Auszahlungen für den Erwerb von Gebäuden und Bauten			
3414	Auszahlungen für den Erwerb von technischen Anlagen, Fahrzeuge und Maschinen			
3415	Auszahlungen für den Erwerb von Amts-, Betriebs- und Geschäftsausstattung			
3416	Auszahlungen für den Erwerb von Kulturgütern			
3417	Auszahlungen für den Erwerb von Beteiligungen			
342	Auszahlungen von gewährten Darlehen sowie gewährten Vorschüssen	0,00	0,00	0,00
3421	Auszahlung von Darlehen an Träger des öffentlichen Rechts			
3422	Auszahlung von Darlehen an Beteiligungen			
3423	Auszahlung von Darlehen an Unternehmen und Haushalte			
3425	Auszahlungen von Vorschüssen und Anzahlungen			
343	Auszahlungen aus Kapitaltransfers	0,00	0,00	0,00
3431	Kapitaltransferzahlungen an Träger des öffentlichen Rechts			
3432	Kapitaltransferzahlungen an Beteiligungen			
3433	Kapitaltransferzahlungen an Unternehmen (Finanzunternehmen)			
3434	Kapitaltransferzahlungen an Haushalte und Organisationen ohne Erwerbscharakter			
3435	Kapitaltransferzahlungen an das Ausland			
34	Summe Auszahlungen investive Gebarung	527.344,11	544.500,00	-17.155,89
SA2	Saldo (2) Geldfluss aus der Investiven Gebarung (33 – 34)	-511.444,72	-443.500,00	-67.944,72
SA3	Saldo (3) Nettofinanzierungssaldo (Saldo 1 + Saldo 2)	-283.538,04	-204.900,00	-78.638,04
351	Einzahlungen aus der Aufnahme von Finanzschulden	0,00	0,00	0,00
3511	Einzahlungen aus empfangenen Darlehen von öffentlichen Körperschaften und Rechtsträgern			
3512	Einzahlungen aus empfangenen Darlehen von Beteiligungen			
3513	Einzahlungen aus empfangenen Darlehen von Unternehmen und privaten Haushalten			
3514	Einzahlungen aus Finanzschulden (Finanzunternehmen)			
353	Einzahlungen infolge eines Kapitaltausch bei derivativen Finanzinstrumenten mit Grundgeschäft	0,00	0,00	0,00
3530	Einzahlungen infolge eines Kapitaltausch bei derivativen Finanzinstrumenten mit Grundgeschäft			
355	Einzahlungen aus dem Abgang von Finanzinstrumenten	0,00	0,00	0,00
3550	Einzahlungen aus dem Abgang von Finanzinstrumenten			
35	Summe Einzahlungen aus der Finanzierungstätigkeit	0,00	0,00	0,00
361	Auszahlungen aus der Tilgung von Finanzschulden	0,00	0,00	0,00

Straßen- und Wasserbau, Verkehr (Gruppe 6)

MVAG	Mittelverwendungs- und aufbringungsgruppen (1. und 2. Ebene)	RA 2022	VA 2022	RA - VA
3611	Auszahlungen aus empfangenen Darlehen von öffentlichen Körperschaften und Rechtsträgern			
3612	Auszahlungen aus empfangenen Darlehen von Beteiligungen			
3613	Auszahlungen aus empfangenen Darlehen von Unternehmen und privaten Haushalten			
3614	Auszahlungen aus Finanzschulden			
3615	Auszahlung aus der Rückzahlung von Leasingverbindlichkeiten			
363	Auszahlungen infolge eines Kapitaltausch bei derivativen Finanzinstrumenten mit Grundgeschäft	0,00	0,00	0,00
3630	Auszahlungen infolge eines Kapitaltausch bei derivativen Finanzinstrumenten mit Grundgeschäft			
365	Auszahlungen für den Erwerb von Finanzinstrumenten	0,00	0,00	0,00
3650	Auszahlungen für den Erwerb von Finanzinstrumenten			
36	Summe Auszahlungen aus der Finanzierungstätigkeit	0,00	0,00	0,00
SA4	Saldo (4) Geldfluss aus der Finanzierungstätigkeit (35 – 36)	0,00	0,00	0,00
SA5	Saldo (5) Geldfluss aus der voranschlagswirksamen Gebarung (Saldo 3 + Saldo 4)	-283.538,04	-204.900,00	-78.638,04

Wirtschaftsförderung (Gruppe 7)

MVAG	Mittelverwendungs- und aufbringungsgruppen (1. und 2. Ebene)	RA 2022	VA 2022	RA - VA
311	Einzahlungen aus der operativen Verwaltungstätigkeit	154.029,59	236.100,00	-82.070,41
3111	Einzahlungen aus eigenen Abgaben			
3112	Einzahlungen aus Ertragsanteilen			
3113	Einzahlungen aus Gebühren			
3114	Einzahlungen aus Leistungen	147.495,39	220.000,00	-72.504,61
3115	Einzahlungen aus Besitz und wirtschaftlicher Tätigkeit			
3116	Einzahlungen aus Veräußerung von geringwertigen Wirtschaftsgütern (GWG) und sonstige Einzahlungen	6.534,20	16.100,00	-9.565,80
312	Einzahlungen aus Transfers (ohne Kapitaltransfers)	2.750,00	2.800,00	-50,00
3121	Transferzahlungen von Trägern des öffentlichen Rechts	2.750,00	2.800,00	-50,00
3122	Transferzahlungen von Beteiligten			
3123	Transferzahlungen von Unternehmen (inkl. Finanzunternehmen)			
3124	Transferzahlungen von Haushalte und Organisationen ohne Erwerbscharakter			
3125	Transferzahlungen vom Ausland			
3126	Investitions- und Tilgungszuschüsse zwischen Unternehmungen und Betrieben der Gebietskörperschaft und der Gebietskörperschaft			
313	Einzahlungen aus Finanzerträgen	0,00	0,00	0,00
3131	Einzahlungen aus Zinserträgen			
3133	Einzahlungen aus Gewinnentnahmen von marktbestimmten Betrieben			
3134	Sonstige Einzahlungen aus Finanzerträgen			
3135	Einzahlungen aus Dividenden/Gewinnausschüttungen			
31	Summe Einzahlungen operative Gebarung	156.779,59	238.900,00	-82.120,41
321	Auszahlungen aus Personalaufwand	110.199,64	96.400,00	13.799,64
3211	Auszahlungen für Personalaufwand Bezüge, Nebengebühren, und Mehrleistungsvergütungen)	89.474,22	80.100,00	9.374,22
3212	Auszahlungen für gesetzliche und freiwillige Sozialaufwendungen	20.725,42	16.300,00	4.425,42
3213	Auszahlungen aus sonstigem Personalaufwand			
322	Auszahlungen aus Sachaufwand (ohne Transferaufwand)	74.406,32	86.400,00	-11.993,68
3221	Auszahlungen für Gebrauchs- und Verbrauchsgüter, Handelswaren	2.475,19	4.700,00	-2.224,81
3222	Auszahlungen für Verwaltungs- und Betriebsaufwand	1.607,12	5.200,00	-3.592,88
3223	Auszahlungen für Leasing- und Mietaufwand	4.182,31	3.000,00	1.182,31
3224	Auszahlungen für Instandhaltung	13.037,13	3.700,00	9.337,13
3225	Sonstige Auszahlungen aus Sachaufwand	53.104,57	69.800,00	-16.695,43
323	Auszahlungen aus Transfers (ohne Kapitaltransfers)	5.843,61	6.000,00	-156,39
3231	Transferzahlungen an Träger des öffentlichen Rechts			
3232	Transferzahlungen an Beteiligten			
3233	Transferzahlungen an Unternehmen (inkl. Finanzunternehmen)			

Wirtschaftsförderung (Gruppe 7)

MVAG	Mittelverwendungs- und aufbringungsgruppen (1. und 2. Ebene)	RA 2022	VA 2022	RA - VA
3234	Transferzahlungen an Haushalte und Organisationen ohne Erwerbscharakter	5.843,61	6.000,00	-156,39
3235	Transferzahlungen an das Ausland			
3236	Investitions- und Tilgungszuschüsse zwischen Unternehmungen und Betrieben der Gebietskörperschaft und der Gebietskörperschaft			
324	Auszahlungen aus Finanzaufwand	0,00	0,00	0,00
3241	Auszahlungen für Zinsaufwand, für Finanzierungsleasing, für Forderungskauf, für Finanzschulden und derivative Finanzinstrumente			
3242	Auszahlungen für Zinsen aus derivativen Finanzinstrumenten ohne Grundgeschäft			
3243	Auszahlung aus Gewinnentnahmen von marktbestimmten Betrieben			
3244	Sonstige Auszahlungen aus Finanzaufwendungen			
32	Summe Auszahlungen operative Gebarung	190.449,57	188.800,00	1.649,57
SA1	Saldo (1) Geldfluss aus der Operativen Gebarung (31 – 32)	-33.669,98	50.100,00	-83.769,98
331	Einzahlungen aus der Investitionstätigkeit	0,00	0,00	0,00
3311	Einzahlungen aus der Veräußerung von immateriellem Vermögen			
3312	Einzahlungen aus der Veräußerung von Grundstücken und Grundstückeinrichtungen			
3313	Einzahlungen aus der Veräußerung von Gebäuden und Bauten			
3314	Einzahlungen aus der Veräußerung von technischen Anlagen, Fahrzeuge und Maschinen			
3315	Einzahlungen aus der Veräußerung von Amts-, Betriebs- und Geschäftsausstattung			
3316	Einzahlungen aus der Veräußerung von Kulturgütern			
3317	Einzahlungen aus der Veräußerung von Beteiligungen			
332	Einzahlungen aus der Rückzahlung von Darlehen sowie gewährten Vorschüssen	0,00	0,00	0,00
3321	Einzahlungen aus Darlehen an Träger des öffentlichen Rechts			
3322	Einzahlungen aus Darlehen an Beteiligungen			
3323	Einzahlungen aus Darlehen an Unternehmen und Haushalte			
3325	Einzahlungen aus Vorschüssen und Anzahlungen			
333	Einzahlungen aus Kapitaltransfers	2.750,00	2.700,00	50,00
3331	Kapitaltransferzahlungen von Trägern des öffentlichen Rechts	2.750,00	2.700,00	50,00
3332	Kapitaltransferzahlungen von Beteiligungen			
3333	Kapitaltransferzahlungen von Unternehmen			
3334	Kapitaltransferzahlungen von Haushalten und Organisationen ohne Erwerbscharakter			
3335	Kapitaltransferzahlungen vom Ausland			
33	Summe Einzahlungen investive Gebarung	2.750,00	2.700,00	50,00
341	Auszahlungen aus der Investitionstätigkeit	22.182,59	44.000,00	-21.817,41
3411	Auszahlungen für den Erwerb von immateriellem Vermögen			

Wirtschaftsförderung (Gruppe 7)

MVAG	Mittelverwendungs- und aufbringungsgruppen (1. und 2. Ebene)	RA 2022	VA 2022	RA - VA
3412	Auszahlungen für den Erwerb von Grundstücken und Grundstückseinrichtungen	20.252,59	37.000,00	-16.747,41
3413	Auszahlungen für den Erwerb von Gebäuden und Bauten			
3414	Auszahlungen für den Erwerb von technischen Anlagen, Fahrzeuge und Maschinen		1.000,00	-1.000,00
3415	Auszahlungen für den Erwerb von Amts-, Betriebs- und Geschäftsausstattung	1.930,00	6.000,00	-4.070,00
3416	Auszahlungen für den Erwerb von Kulturgütern			
3417	Auszahlungen für den Erwerb von Beteiligungen			
342	Auszahlungen von gewährten Darlehen sowie gewährten Vorschüssen	0,00	0,00	0,00
3421	Auszahlung von Darlehen an Träger des öffentlichen Rechts			
3422	Auszahlung von Darlehen an Beteiligungen			
3423	Auszahlung von Darlehen an Unternehmen und Haushalte			
3425	Auszahlungen von Vorschüssen und Anzahlungen			
343	Auszahlungen aus Kapitaltransfers	0,00	0,00	0,00
3431	Kapitaltransferzahlungen an Träger des öffentlichen Rechts			
3432	Kapitaltransferzahlungen an Beteiligungen			
3433	Kapitaltransferzahlungen an Unternehmen (Finanzunternehmen)			
3434	Kapitaltransferzahlungen an Haushalte und Organisationen ohne Erwerbscharakter			
3435	Kapitaltransferzahlungen an das Ausland			
34	Summe Auszahlungen investive Gebarung	22.182,59	44.000,00	-21.817,41
SA2	Saldo (2) Geldfluss aus der Investiven Gebarung (33 – 34)	-19.432,59	-41.300,00	21.867,41
SA3	Saldo (3) Nettofinanzierungssaldo (Saldo 1 + Saldo 2)	-53.102,57	8.800,00	-61.902,57
351	Einzahlungen aus der Aufnahme von Finanzschulden	0,00	0,00	0,00
3511	Einzahlungen aus empfangenen Darlehen von öffentlichen Körperschaften und Rechtsträgern			
3512	Einzahlungen aus empfangenen Darlehen von Beteiligungen			
3513	Einzahlungen aus empfangenen Darlehen von Unternehmen und privaten Haushalten			
3514	Einzahlungen aus Finanzschulden (Finanzunternehmen)			
353	Einzahlungen infolge eines Kapitaltausch bei derivativen Finanzinstrumenten mit Grundgeschäft	0,00	0,00	0,00
3530	Einzahlungen infolge eines Kapitaltausch bei derivativen Finanzinstrumenten mit Grundgeschäft			
355	Einzahlungen aus dem Abgang von Finanzinstrumenten	0,00	0,00	0,00
3550	Einzahlungen aus dem Abgang von Finanzinstrumenten			
35	Summe Einzahlungen aus der Finanzierungstätigkeit	0,00	0,00	0,00
361	Auszahlungen aus der Tilgung von Finanzschulden	0,00	0,00	0,00

Wirtschaftsförderung (Gruppe 7)

MVAG	Mittelverwendungs- und aufbringungsgruppen (1. und 2. Ebene)	RA 2022	VA 2022	RA - VA
3611	Auszahlungen aus empfangenen Darlehen von öffentlichen Körperschaften und Rechtsträgern			
3612	Auszahlungen aus empfangenen Darlehen von Beteiligungen			
3613	Auszahlungen aus empfangenen Darlehen von Unternehmen und privaten Haushalten			
3614	Auszahlungen aus Finanzschulden			
3615	Auszahlung aus der Rückzahlung von Leasingverbindlichkeiten			
363	Auszahlungen infolge eines Kapitaltausch bei derivativen Finanzinstrumenten mit Grundgeschäft	0,00	0,00	0,00
3630	Auszahlungen infolge eines Kapitaltausch bei derivativen Finanzinstrumenten mit Grundgeschäft			
365	Auszahlungen für den Erwerb von Finanzinstrumenten	0,00	0,00	0,00
3650	Auszahlungen für den Erwerb von Finanzinstrumenten			
36	Summe Auszahlungen aus der Finanzierungstätigkeit	0,00	0,00	0,00
SA4	Saldo (4) Geldfluss aus der Finanzierungstätigkeit (35 – 36)	0,00	0,00	0,00
SA5	Saldo (5) Geldfluss aus der voranschlagswirksamen Gebarung (Saldo 3 + Saldo 4)	-53.102,57	8.800,00	-61.902,57

Dienstleistungen (Gruppe 8)

MVAG	Mittelverwendungs- und aufbringungsgruppen (1. und 2. Ebene)	RA 2022	VA 2022	RA - VA
311	Einzahlungen aus der operativen Verwaltungstätigkeit	274.338,81	255.600,00	18.738,81
3111	Einzahlungen aus eigenen Abgaben			
3112	Einzahlungen aus Ertragsanteilen			
3113	Einzahlungen aus Gebühren	189.439,54	202.300,00	-12.860,46
3114	Einzahlungen aus Leistungen	36.437,65	36.400,00	37,65
3115	Einzahlungen aus Besitz und wirtschaftlicher Tätigkeit	10.894,35	10.300,00	594,35
3116	Einzahlungen aus Veräußerung von geringwertigen Wirtschaftsgütern (GWG) und sonstige Einzahlungen	37.567,27	6.600,00	30.967,27
312	Einzahlungen aus Transfers (ohne Kapitaltransfers)	5.120,77	5.100,00	20,77
3121	Transferzahlungen von Trägern des öffentlichen Rechts	5.120,77	5.100,00	20,77
3122	Transferzahlungen von Beteiligten			
3123	Transferzahlungen von Unternehmen (inkl. Finanzunternehmen)			
3124	Transferzahlungen von Haushalte und Organisationen ohne Erwerbscharakter			
3125	Transferzahlungen vom Ausland			
3126	Investitions- und Tilgungszuschüsse zwischen Unternehmungen und Betrieben der Gebietskörperschaft und der Gebietskörperschaft			
313	Einzahlungen aus Finanzerträgen	0,00	0,00	0,00
3131	Einzahlungen aus Zinserträgen			
3133	Einzahlungen aus Gewinnentnahmen von marktbestimmten Betrieben			
3134	Sonstige Einzahlungen aus Finanzerträgen			
3135	Einzahlungen aus Dividenden/Gewinnausschüttungen			
31	Summe Einzahlungen operative Gebarung	279.459,58	260.700,00	18.759,58
321	Auszahlungen aus Personalaufwand	44.442,13	44.800,00	-357,87
3211	Auszahlungen für Personalaufwand Bezüge, Nebengebühren, und Mehrleistungsvergütungen)	35.608,58	35.200,00	408,58
3212	Auszahlungen für gesetzliche und freiwillige Sozialaufwendungen	8.833,55	9.600,00	-766,45
3213	Auszahlungen aus sonstigem Personalaufwand			
322	Auszahlungen aus Sachaufwand (ohne Transferaufwand)	198.942,74	240.600,00	-41.657,26
3221	Auszahlungen für Gebrauchs- und Verbrauchsgüter, Handelswaren	8.536,59	8.900,00	-363,41
3222	Auszahlungen für Verwaltungs- und Betriebsaufwand	40.492,44	43.400,00	-2.907,56
3223	Auszahlungen für Leasing- und Mietaufwand	5.413,40	7.300,00	-1.886,60
3224	Auszahlungen für Instandhaltung	27.771,82	9.100,00	18.671,82
3225	Sonstige Auszahlungen aus Sachaufwand	116.728,49	171.900,00	-55.171,51
323	Auszahlungen aus Transfers (ohne Kapitaltransfers)	19.815,07	15.500,00	4.315,07
3231	Transferzahlungen an Träger des öffentlichen Rechts			
3232	Transferzahlungen an Beteiligten			
3233	Transferzahlungen an Unternehmen (inkl. Finanzunternehmen)	19.815,07	15.500,00	4.315,07

Dienstleistungen (Gruppe 8)

MVAG	Mittelverwendungs- und aufbringungsgruppen (1. und 2. Ebene)	RA 2022	VA 2022	RA - VA
3234	Transferzahlungen an Haushalte und Organisationen ohne Erwerbscharakter			
3235	Transferzahlungen an das Ausland			
3236	Investitions- und Tilgungszuschüsse zwischen Unternehmungen und Betrieben der Gebietskörperschaft und der Gebietskörperschaft			
324	Auszahlungen aus Finanzaufwand	3.460,97	3.000,00	460,97
3241	Auszahlungen für Zinsaufwand, für Finanzierungsleasing, für Forderungskauf, für Finanzschulden und derivative Finanzinstrumente	3.400,81	3.000,00	400,81
3242	Auszahlungen für Zinsen aus derivativen Finanzinstrumenten ohne Grundgeschäft			
3243	Auszahlung aus Gewinnentnahmen von marktbestimmten Betrieben			
3244	Sonstige Auszahlungen aus Finanzaufwendungen	60,16		60,16
32	Summe Auszahlungen operative Gebarung	266.660,91	303.900,00	-37.239,09
SA1	Saldo (1) Geldfluss aus der Operativen Gebarung (31 – 32)	12.798,67	-43.200,00	55.998,67
331	Einzahlungen aus der Investitionstätigkeit	0,00	0,00	0,00
3311	Einzahlungen aus der Veräußerung von immateriellem Vermögen			
3312	Einzahlungen aus der Veräußerung von Grundstücken und Grundstückeinrichtungen			
3313	Einzahlungen aus der Veräußerung von Gebäuden und Bauten			
3314	Einzahlungen aus der Veräußerung von technischen Anlagen, Fahrzeuge und Maschinen			
3315	Einzahlungen aus der Veräußerung von Amts-, Betriebs- und Geschäftsausstattung			
3316	Einzahlungen aus der Veräußerung von Kulturgütern			
3317	Einzahlungen aus der Veräußerung von Beteiligungen			
332	Einzahlungen aus der Rückzahlung von Darlehen sowie gewährten Vorschüssen	0,00	0,00	0,00
3321	Einzahlungen aus Darlehen an Träger des öffentlichen Rechts			
3322	Einzahlungen aus Darlehen an Beteiligungen			
3323	Einzahlungen aus Darlehen an Unternehmen und Haushalte			
3325	Einzahlungen aus Vorschüssen und Anzahlungen			
333	Einzahlungen aus Kapitaltransfers	17.507,62	37.000,00	-19.492,38
3331	Kapitaltransferzahlungen von Trägern des öffentlichen Rechts	12.469,23	29.000,00	-16.530,77
3332	Kapitaltransferzahlungen von Beteiligungen			
3333	Kapitaltransferzahlungen von Unternehmen			
3334	Kapitaltransferzahlungen von Haushalten und Organisationen ohne Erwerbscharakter	5.038,39	8.000,00	-2.961,61
3335	Kapitaltransferzahlungen vom Ausland			
33	Summe Einzahlungen investive Gebarung	17.507,62	37.000,00	-19.492,38
341	Auszahlungen aus der Investitionstätigkeit	33.572,77	240.300,00	-206.727,23
3411	Auszahlungen für den Erwerb von immateriellem Vermögen	5.375,11	4.500,00	875,11

Dienstleistungen (Gruppe 8)

MVAG	Mittelverwendungs- und aufbringungsgruppen (1. und 2. Ebene)	RA 2022	VA 2022	RA - VA
3412	Auszahlungen für den Erwerb von Grundstücken und Grundstückseinrichtungen	2.400,86	4.500,00	-2.099,14
3413	Auszahlungen für den Erwerb von Gebäuden und Bauten	25.796,80	228.800,00	-203.003,20
3414	Auszahlungen für den Erwerb von technischen Anlagen, Fahrzeuge und Maschinen		2.000,00	-2.000,00
3415	Auszahlungen für den Erwerb von Amts-, Betriebs- und Geschäftsausstattung		500,00	-500,00
3416	Auszahlungen für den Erwerb von Kulturgütern			
3417	Auszahlungen für den Erwerb von Beteiligungen			
342	Auszahlungen von gewährten Darlehen sowie gewährten Vorschüssen	0,00	0,00	0,00
3421	Auszahlung von Darlehen an Träger des öffentlichen Rechts			
3422	Auszahlung von Darlehen an Beteiligungen			
3423	Auszahlung von Darlehen an Unternehmen und Haushalte			
3425	Auszahlungen von Vorschüssen und Anzahlungen			
343	Auszahlungen aus Kapitaltransfers	1.120,00	4.300,00	-3.180,00
3431	Kapitaltransferzahlungen an Träger des öffentlichen Rechts			
3432	Kapitaltransferzahlungen an Beteiligungen			
3433	Kapitaltransferzahlungen an Unternehmen (Finanzunternehmen)			
3434	Kapitaltransferzahlungen an Haushalte und Organisationen ohne Erwerbscharakter	1.120,00	4.300,00	-3.180,00
3435	Kapitaltransferzahlungen an das Ausland			
34	Summe Auszahlungen investive Gebarung	34.692,77	244.600,00	-209.907,23
SA2	Saldo (2) Geldfluss aus der Investiven Gebarung (33 – 34)	-17.185,15	-207.600,00	190.414,85
SA3	Saldo (3) Nettofinanzierungssaldo (Saldo 1 + Saldo 2)	-4.386,48	-250.800,00	246.413,52
351	Einzahlungen aus der Aufnahme von Finanzschulden	0,00	0,00	0,00
3511	Einzahlungen aus empfangenen Darlehen von öffentlichen Körperschaften und Rechtsträgern			
3512	Einzahlungen aus empfangenen Darlehen von Beteiligungen			
3513	Einzahlungen aus empfangenen Darlehen von Unternehmen und privaten Haushalten			
3514	Einzahlungen aus Finanzschulden (Finanzunternehmen)			
353	Einzahlungen infolge eines Kapitaltausch bei derivativen Finanzinstrumenten mit Grundgeschäft	0,00	0,00	0,00
3530	Einzahlungen infolge eines Kapitaltausch bei derivativen Finanzinstrumenten mit Grundgeschäft			
355	Einzahlungen aus dem Abgang von Finanzinstrumenten	0,00	0,00	0,00
3550	Einzahlungen aus dem Abgang von Finanzinstrumenten			
35	Summe Einzahlungen aus der Finanzierungstätigkeit	0,00	0,00	0,00
361	Auszahlungen aus der Tilgung von Finanzschulden	127.328,20	127.600,00	-271,80

Dienstleistungen (Gruppe 8)

MVAG	Mittelverwendungs- und aufbringungsgruppen (1. und 2. Ebene)	RA 2022	VA 2022	RA - VA
3611	Auszahlungen aus empfangenen Darlehen von öffentlichen Körperschaften und Rechtsträgern			
3612	Auszahlungen aus empfangenen Darlehen von Beteiligungen			
3613	Auszahlungen aus empfangenen Darlehen von Unternehmen und privaten Haushalten			
3614	Auszahlungen aus Finanzschulden	127.328,20	127.600,00	-271,80
3615	Auszahlung aus der Rückzahlung von Leasingverbindlichkeiten			
363	Auszahlungen infolge eines Kapitaltausch bei derivativen Finanzinstrumenten mit Grundgeschäft	0,00	0,00	0,00
3630	Auszahlungen infolge eines Kapitaltausch bei derivativen Finanzinstrumenten mit Grundgeschäft			
365	Auszahlungen für den Erwerb von Finanzinstrumenten	0,00	0,00	0,00
3650	Auszahlungen für den Erwerb von Finanzinstrumenten			
36	Summe Auszahlungen aus der Finanzierungstätigkeit	127.328,20	127.600,00	-271,80
SA4	Saldo (4) Geldfluss aus der Finanzierungstätigkeit (35 – 36)	-127.328,20	-127.600,00	271,80
SA5	Saldo (5) Geldfluss aus der voranschlagswirksamen Gebarung (Saldo 3 + Saldo 4)	-131.714,68	-378.400,00	246.685,32

Finanzwirtschaft (Gruppe 9)

MVAG	Mittelverwendungs- und aufbringungsgruppen (1. und 2. Ebene)	RA 2022	VA 2022	RA - VA
311	Einzahlungen aus der operativen Verwaltungstätigkeit	740.560,38	684.700,00	55.860,38
3111	Einzahlungen aus eigenen Abgaben	173.740,79	133.300,00	40.440,79
3112	Einzahlungen aus Ertragsanteilen	541.574,09	477.000,00	64.574,09
3113	Einzahlungen aus Gebühren			
3114	Einzahlungen aus Leistungen	3.009,15	2.400,00	609,15
3115	Einzahlungen aus Besitz und wirtschaftlicher Tätigkeit			
3116	Einzahlungen aus Veräußerung von geringwertigen Wirtschaftsgütern (GWG) und sonstige Einzahlungen	22.236,35	72.000,00	-49.763,65
312	Einzahlungen aus Transfers (ohne Kapitaltransfers)	87.437,78	51.200,00	36.237,78
3121	Transferzahlungen von Trägern des öffentlichen Rechts	87.437,78	51.200,00	36.237,78
3122	Transferzahlungen von Beteiligten			
3123	Transferzahlungen von Unternehmen (inkl. Finanzunternehmen)			
3124	Transferzahlungen von Haushalte und Organisationen ohne Erwerbscharakter			
3125	Transferzahlungen vom Ausland			
3126	Investitions- und Tilgungszuschüsse zwischen Unternehmungen und Betrieben der Gebietskörperschaft und der Gebietskörperschaft			
313	Einzahlungen aus Finanzerträgen	19,30	0,00	19,30
3131	Einzahlungen aus Zinserträgen	19,30		19,30
3133	Einzahlungen aus Gewinnentnahmen von marktbestimmten Betrieben			
3134	Sonstige Einzahlungen aus Finanzerträgen			
3135	Einzahlungen aus Dividenden/Gewinnausschüttungen			
31	Summe Einzahlungen operative Gebarung	828.017,46	735.900,00	92.117,46
321	Auszahlungen aus Personalaufwand	0,00	0,00	0,00
3211	Auszahlungen für Personalaufwand Bezüge, Nebengebühren, und Mehrleistungsvergütungen)			
3212	Auszahlungen für gesetzliche und freiwillige Sozialaufwendungen			
3213	Auszahlungen aus sonstigem Personalaufwand			
322	Auszahlungen aus Sachaufwand (ohne Transferaufwand)	44.003,38	11.800,00	32.203,38
3221	Auszahlungen für Gebrauchs- und Verbrauchsgüter, Handelswaren			
3222	Auszahlungen für Verwaltungs- und Betriebsaufwand	4.406,53	4.000,00	406,53
3223	Auszahlungen für Leasing- und Mietaufwand			
3224	Auszahlungen für Instandhaltung			
3225	Sonstige Auszahlungen aus Sachaufwand	39.596,85	7.800,00	31.796,85
323	Auszahlungen aus Transfers (ohne Kapitaltransfers)	2.797,82	3.500,00	-702,18
3231	Transferzahlungen an Träger des öffentlichen Rechts	2.797,82	3.500,00	-702,18
3232	Transferzahlungen an Beteiligten			
3233	Transferzahlungen an Unternehmen (inkl. Finanzunternehmen)			

Finanzwirtschaft (Gruppe 9)

MVAG	Mittelverwendungs- und aufbringungsgruppen (1. und 2. Ebene)	RA 2022	VA 2022	RA - VA
3234	Transferzahlungen an Haushalte und Organisationen ohne Erwerbscharakter			
3235	Transferzahlungen an das Ausland			
3236	Investitions- und Tilgungszuschüsse zwischen Unternehmungen und Betrieben der Gebietskörperschaft und der Gebietskörperschaft			
324	Auszahlungen aus Finanzaufwand	1.783,94	1.500,00	283,94
3241	Auszahlungen für Zinsaufwand, für Finanzierungsleasing, für Forderungskauf, für Finanzschulden und derivative Finanzinstrumente			
3242	Auszahlungen für Zinsen aus derivativen Finanzinstrumenten ohne Grundgeschäft			
3243	Auszahlung aus Gewinnentnahmen von marktbestimmten Betrieben			
3244	Sonstige Auszahlungen aus Finanzaufwendungen	1.783,94	1.500,00	283,94
32	Summe Auszahlungen operative Gebarung	48.585,14	16.800,00	31.785,14
SA1	Saldo (1) Geldfluss aus der Operativen Gebarung (31 – 32)	779.432,32	719.100,00	60.332,32
331	Einzahlungen aus der Investitionstätigkeit	0,00	0,00	0,00
3311	Einzahlungen aus der Veräußerung von immateriellem Vermögen			
3312	Einzahlungen aus der Veräußerung von Grundstücken und Grundstückeinrichtungen			
3313	Einzahlungen aus der Veräußerung von Gebäuden und Bauten			
3314	Einzahlungen aus der Veräußerung von technischen Anlagen, Fahrzeuge und Maschinen			
3315	Einzahlungen aus der Veräußerung von Amts-, Betriebs- und Geschäftsausstattung			
3316	Einzahlungen aus der Veräußerung von Kulturgütern			
3317	Einzahlungen aus der Veräußerung von Beteiligungen			
332	Einzahlungen aus der Rückzahlung von Darlehen sowie gewährten Vorschüssen	0,00	0,00	0,00
3321	Einzahlungen aus Darlehen an Träger des öffentlichen Rechts			
3322	Einzahlungen aus Darlehen an Beteiligungen			
3323	Einzahlungen aus Darlehen an Unternehmen und Haushalte			
3325	Einzahlungen aus Vorschüssen und Anzahlungen			
333	Einzahlungen aus Kapitaltransfers	0,00	0,00	0,00
3331	Kapitaltransferzahlungen von Trägern des öffentlichen Rechts			
3332	Kapitaltransferzahlungen von Beteiligungen			
3333	Kapitaltransferzahlungen von Unternehmen			
3334	Kapitaltransferzahlungen von Haushalten und Organisationen ohne Erwerbscharakter			
3335	Kapitaltransferzahlungen vom Ausland			
33	Summe Einzahlungen investive Gebarung	0,00	0,00	0,00
341	Auszahlungen aus der Investitionstätigkeit	0,00	0,00	0,00
3411	Auszahlungen für den Erwerb von immateriellem Vermögen			

Finanzwirtschaft (Gruppe 9)

MVAG	Mittelverwendungs- und aufbringungsgruppen (1. und 2. Ebene)	RA 2022	VA 2022	RA - VA
3412	Auszahlungen für den Erwerb von Grundstücken und Grundstückseinrichtungen			
3413	Auszahlungen für den Erwerb von Gebäuden und Bauten			
3414	Auszahlungen für den Erwerb von technischen Anlagen, Fahrzeuge und Maschinen			
3415	Auszahlungen für den Erwerb von Amts-, Betriebs- und Geschäftsausstattung			
3416	Auszahlungen für den Erwerb von Kulturgütern			
3417	Auszahlungen für den Erwerb von Beteiligungen			
342	Auszahlungen von gewährten Darlehen sowie gewährten Vorschüssen	0,00	0,00	0,00
3421	Auszahlung von Darlehen an Träger des öffentlichen Rechts			
3422	Auszahlung von Darlehen an Beteiligungen			
3423	Auszahlung von Darlehen an Unternehmen und Haushalte			
3425	Auszahlungen von Vorschüssen und Anzahlungen			
343	Auszahlungen aus Kapitaltransfers	0,00	0,00	0,00
3431	Kapitaltransferzahlungen an Träger des öffentlichen Rechts			
3432	Kapitaltransferzahlungen an Beteiligungen			
3433	Kapitaltransferzahlungen an Unternehmen (Finanzunternehmen)			
3434	Kapitaltransferzahlungen an Haushalte und Organisationen ohne Erwerbscharakter			
3435	Kapitaltransferzahlungen an das Ausland			
34	Summe Auszahlungen investive Gebarung	0,00	0,00	0,00
SA2	Saldo (2) Geldfluss aus der Investiven Gebarung (33 – 34)	0,00	0,00	0,00
SA3	Saldo (3) Nettofinanzierungssaldo (Saldo 1 + Saldo 2)	779.432,32	719.100,00	60.332,32
351	Einzahlungen aus der Aufnahme von Finanzschulden	0,00	0,00	0,00
3511	Einzahlungen aus empfangenen Darlehen von öffentlichen Körperschaften und Rechtsträgern			
3512	Einzahlungen aus empfangenen Darlehen von Beteiligungen			
3513	Einzahlungen aus empfangenen Darlehen von Unternehmen und privaten Haushalten			
3514	Einzahlungen aus Finanzschulden (Finanzunternehmen)			
353	Einzahlungen infolge eines Kapitaltausch bei derivativen Finanzinstrumenten mit Grundgeschäft	0,00	0,00	0,00
3530	Einzahlungen infolge eines Kapitaltausch bei derivativen Finanzinstrumenten mit Grundgeschäft			
355	Einzahlungen aus dem Abgang von Finanzinstrumenten	0,00	0,00	0,00
3550	Einzahlungen aus dem Abgang von Finanzinstrumenten			
35	Summe Einzahlungen aus der Finanzierungstätigkeit	0,00	0,00	0,00
361	Auszahlungen aus der Tilgung von Finanzschulden	0,00	0,00	0,00

Finanzwirtschaft (Gruppe 9)

MVAG	Mittelverwendungs- und aufbringungsgruppen (1. und 2. Ebene)	RA 2022	VA 2022	RA - VA
3611	Auszahlungen aus empfangenen Darlehen von öffentlichen Körperschaften und Rechtsträgern			
3612	Auszahlungen aus empfangenen Darlehen von Beteiligungen			
3613	Auszahlungen aus empfangenen Darlehen von Unternehmen und privaten Haushalten			
3614	Auszahlungen aus Finanzschulden			
3615	Auszahlung aus der Rückzahlung von Leasingverbindlichkeiten			
363	Auszahlungen infolge eines Kapitaltausch bei derivativen Finanzinstrumenten mit Grundgeschäft	0,00	0,00	0,00
3630	Auszahlungen infolge eines Kapitaltausch bei derivativen Finanzinstrumenten mit Grundgeschäft			
365	Auszahlungen für den Erwerb von Finanzinstrumenten	0,00	0,00	0,00
3650	Auszahlungen für den Erwerb von Finanzinstrumenten			
36	Summe Auszahlungen aus der Finanzierungstätigkeit	0,00	0,00	0,00
SA4	Saldo (4) Geldfluss aus der Finanzierungstätigkeit (35 – 36)	0,00	0,00	0,00
SA5	Saldo (5) Geldfluss aus der voranschlagswirksamen Gebarung (Saldo 3 + Saldo 4)	779.432,32	719.100,00	60.332,32

Vermögenshaushalt (Anlage 1c)

AKTIVA		Code	Endbestand 31.12.2021	Endbestand 31.12.2022	Veränderung
A	Langfristiges Vermögen	10	5.281.597,82	5.613.357,41	331.759,59
A.I	Immaterielle Vermögenswerte	101	27.591,27	23.669,81	-3.921,46
A.I.1	Immaterielle Vermögenswerte	1010	27.591,27	23.669,81	-3.921,46
A.II	Sachanlagen	102	5.171.840,81	5.515.391,09	343.550,28
A.II.1	Grundstücke, Grundstückseinrichtungen und Infrastruktur	1021	2.288.812,11	2.724.541,12	435.729,01
A.II.2	Gebäude und Bauten	1022	607.578,11	612.958,73	5.380,62
A.II.3	Wasser- und Abwasserbauten und -anlagen	1023	2.001.308,32	1.932.397,82	-68.910,50
A.II.4	Sonderanlagen	1024	130.840,32	122.097,69	-8.742,63
A.II.5	Technische Anlagen, Fahrzeuge und Maschinen	1025	64.620,23	54.041,27	-10.578,96
A.II.6	Amts-, Betriebs- und Geschäftsausstattung	1026	78.681,72	69.354,46	-9.327,26
A.II.7	Kulturgüter	1027	0,00	0,00	0,00
A.II.8	Geleistete Anzahlungen für Anlagen und Anlagen in Bau	1028	0,00	0,00	0,00
A.III	Aktive Finanzinstrumente/Langfristiges Finanzvermögen	103	0,00	0,00	0,00
A.III.1	Bis zur Endfälligkeit gehaltene Finanzinstrumente	1031	0,00	0,00	0,00
A.III.2	Zur Veräußerung verfügbare Finanzinstrumente	1032	0,00	0,00	0,00
A.III.3	Partizipations- und Hybridkapital	1033	0,00	0,00	0,00
A.III.4	Derivative Finanzinstrumente ohne Grundgeschäft	1034	0,00	0,00	0,00
A.IV	Beteiligungen	104	2.500,00	2.500,00	0,00
A.IV.1	Beteiligungen an verbundenen Unternehmen	1041	0,00	0,00	0,00
A.IV.2	Beteiligungen an assoziierten Unternehmen	1042	0,00	0,00	0,00
A.IV.3	Sonstige Beteiligungen	1043	2.500,00	2.500,00	0,00
A.IV.4	Verwaltete Einrichtungen, die der Kontrolle unterliegen	1044	0,00	0,00	0,00
A.V	Langfristige Forderungen	106	79.665,74	71.796,51	-7.869,23
A.V.1	Langfristige Forderungen aus Lieferungen und Leistungen	1061	0,00	0,00	0,00
A.V.2	Langfristige Forderungen aus gewährten Darlehen	1062	0,00	0,00	0,00
A.V.3	Sonstige langfristige Forderungen	1063	79.665,74	71.796,51	-7.869,23

AKTIVA		Code	Endbestand 31.12.2021	Endbestand 31.12.2022	Veränderung
B	Kurzfristiges Vermögen	11	722.106,18	412.732,20	-309.373,98
B.I	Kurzfristige Forderungen	113	27.381,50	37.835,96	10.454,46
B.I.1	Kurzfristige Forderungen aus Lieferungen und Leistungen	1131	21.601,88	23.269,05	1.667,17
B.I.2	Kurzfristige Forderungen aus Abgaben	1132	5.233,48	983,66	-4.249,82
B.I.3	Sonstige kurzfristige Forderungen	1133	0,00	0,00	0,00
B.I.4	Sonstige kurzfristige Forderungen (nicht voranschlagswirksame Gebarung)	1134	546,14	13.583,25	13.037,11
B.II	Vorräte	114	0,00	0,00	0,00
B.II.1	Vorräte	1141	0,00	0,00	0,00
B.II.2	Gegebene Anzahlungen auf Vorräte	1142	0,00	0,00	0,00
B.III	Liquide Mittel	115	694.724,68	374.896,24	-319.828,44
B.III.1	Kassa, Bankguthaben, Schecks	1151	656.133,89	336.290,98	-319.842,91
B.III.2	Zahlungsmittelreserven	1152	38.590,79	38.605,26	14,47
B.IV	Aktive Finanzinstrumente/Kurzfristiges Finanzvermögen	116	0,00	0,00	0,00
B.IV.1	Aktive Finanzinstrumente/Kurzfristiges Finanzvermögen	1160	0,00	0,00	0,00
B.V	Aktive Rechnungsabgrenzung	117	0,00	0,00	0,00
B.V.1	Aktive Rechnungsabgrenzung	1170	0,00	0,00	0,00
Summe Aktiva (10 + 11)			6.003.704,00	6.026.089,61	22.385,61

PASSIVA		Code	Endbestand 31.12.2021	Endbestand 31.12.2022	Veränderung
C	Nettovermögen (Ausgleichsposten)	12	3.570.435,02	3.712.861,69	142.426,67
C.I	Saldo der Eröffnungsbilanz	121	3.331.795,32	3.331.795,32	0,00
C.I.1	Saldo der Eröffnungsbilanz	1210	3.331.795,32	3.331.795,32	0,00
C.II	Kumuliertes Nettoergebnis	122	200.048,91	342.461,11	142.412,20
C.II.1	Kumuliertes Nettoergebnis	1220	200.048,91	342.461,11	142.412,20
C.III	Haushaltsrücklagen	123	38.590,79	38.605,26	14,47
C.III.1	Haushaltsrücklagen	1230	38.590,79	38.605,26	14,47
C.IV	Neubewertungsrücklagen (Umbewertungskonto)	124	0,00	0,00	0,00
C.IV.1	Neubewertungsrücklagen (Umbewertungskonto)	1240	0,00	0,00	0,00
C.V	Fremdwährungsumrechnungsrücklagen	125	0,00	0,00	0,00
C.V.1	Fremdwährungsumrechnungsrücklagen	1250	0,00	0,00	0,00
D	Sonderposten Investitionszuschüsse (Kapitaltransfers)	13	1.827.690,46	1.777.210,48	-50.479,98
D.I	Investitionszuschüsse	131	1.827.690,46	1.777.210,48	-50.479,98
D.I.1	Investitionszuschüsse von Trägern öffentlichen Rechts	1311	1.498.484,01	1.460.926,05	-37.557,96
D.I.2	Investitionszuschüsse von Beteiligungen	1312	0,00	0,00	0,00
D.I.3	Investitionszuschüsse von übrigen	1313	329.206,45	316.284,43	-12.922,02
E	Langfristige Fremdmittel	14	486.795,24	363.506,50	-123.288,74
E.I	Langfristige Finanzschulden, netto	141	421.733,31	294.405,11	-127.328,20
E.I.1	Langfristige Finanzschulden	1411	421.733,31	294.405,11	-127.328,20
E.I.2	Langfristige Forderungen aus derivativen Finanzinstrumenten mit Grundgeschäft (-)	1412	0,00	0,00	0,00
E.I.3	Langfristige Verbindlichkeiten aus derivativen Finanzinstrumenten mit Grundgeschäft	1413	0,00	0,00	0,00
E.II	Langfristige Verbindlichkeiten	142	0,00	0,00	0,00
E.II.1	Langfristige Verbindlichkeiten aus Lieferungen und Leistungen	1421	0,00	0,00	0,00
E.II.2	Leasingverbindlichkeiten	1422	0,00	0,00	0,00
E.II.3	Sonstige langfristige Verbindlichkeiten	1423	0,00	0,00	0,00

PASSIVA		Code	Endbestand 31.12.2021	Endbestand 31.12.2022	Veränderung
E.III	Langfristige Rückstellungen	143	65.061,93	69.101,39	4.039,46
E.III.1	Rückstellungen für Abfertigungen	1431	37.287,07	39.532,52	2.245,45
E.III.2	Rückstellungen für Jubiläumszuwendungen	1432	27.774,86	29.568,87	1.794,01
E.III.3	Rückstellungen für Haftungen	1433	0,00	0,00	0,00
E.III.4	Rückstellungen für Sanierungen von Altlasten	1434	0,00	0,00	0,00
E.III.5	Rückstellungen für Pensionen	1435	0,00	0,00	0,00
E.III.6	Sonstige langfristige Rückstellungen	1436	0,00	0,00	0,00
F	Kurzfristige Fremdmittel	15	118.783,28	172.510,94	53.727,66
F.I	Kurzfristige Finanzschulden, netto	151	0,00	0,00	0,00
F.I.1	Kurzfristige Finanzschulden	1511	0,00	0,00	0,00
F.I.2	Kurzfristige Forderungen aus derivativen Finanzinstrumenten mit Grundgeschäft (-)	1512	0,00	0,00	0,00
F.I.3	Kurzfristige Verbindlichkeiten aus derivativen Finanzinstrumenten mit Grundgeschäft	1513	0,00	0,00	0,00
F.II	Kurzfristige Verbindlichkeiten	152	118.783,28	172.510,94	53.727,66
F.II.1	Kurzfristige Verbindlichkeiten aus Lieferungen und Leistungen	1521	8.802,66	49.034,67	40.232,01
F.II.2	Kurzfristige Verbindlichkeiten aus Abgaben	1522	0,00	0,00	0,00
F.II.3	Sonstige kurzfristige Verbindlichkeiten	1523	0,00	0,00	0,00
F.II.4	Sonstige kurzfristige Verbindlichkeiten (nicht voranschlagswirksame Gebarung)	1524	109.980,62	123.476,27	13.495,65
F.III	Kurzfristige Rückstellungen	153	0,00	0,00	0,00
F.III.1	Rückstellungen für Prozesskosten	1531	0,00	0,00	0,00
F.III.2	Rückstellungen für ausstehende Rechnungen	1532	0,00	0,00	0,00
F.III.3	Rückstellungen für nicht konsumierte Urlaube	1533	0,00	0,00	0,00
F.III.4	Sonstige kurzfristige Rückstellungen	1534	0,00	0,00	0,00
F.IV	Passive Rechnungsabgrenzung	154	0,00	0,00	0,00
F.IV.1	Passive Rechnungsabgrenzung	1540	0,00	0,00	0,00
Summe Passiva (12 + 13 + 14 + 15)			6.003.704,00	6.026.089,61	22.385,61

Haushaltspotential (Aufbauend auf der Ergebnisrechnung)

Rechnungsabschluss 2022

Gemeinde Muggendorf

Haushaltspotential (aufbauend auf der Ergebnisrechnung)

MVAG	Mittelverwendungs- und -aufbringungsgruppen	Mittelaufbringung	Mittelverwendung	Saldo
211	Erträge aus der operativen Verwaltungstätigkeit	1.591.179,57		
212	Erträge aus Transfers	331.246,55		
213	Finanzerträge	19,30		
Summe Erträge (SU 21)		1.922.445,42		
2117	Nicht finanzierungswirksame operative Erträge (Auflösung von Rückstellungen und Aktivierte Eigenleistungen)			
2127	Nicht finanzierungswirksamer Transferertrag (Auflösung von Investitionszuschüssen)			
2136	Sonstige nicht finanzierungswirksame Finanzerträge (Auflösung von RS Bewertung von Beteiligungen und aktiven Finanzinstrumenten)			
Nicht finanzwirksame Erträge				0,00
Finanzwirksame Erträge		1.922.445,42		
221	Personalaufwand		306.544,25	
222	Sachaufwand (ohne Transferaufwand)		898.266,19	
223	Transferaufwand (laufende Transfers und Kapitaltransfers)		367.003,50	
224	Finanzaufwand		5.244,91	
Summe Aufwendungen (SU 22)			1.577.058,85	
2214	Nicht finanzierungswirksamer Personalaufwand (Dotierung RS für Abfertigungen, Jubiläum u. nicht konsumierte Urlaube)		-4.039,46	
2226	Nicht finanzierungswirksamer Sachaufwand (inkl. Abschreibungen, Dotierung von RS Prozess, ausstehende Rechnungen)			
2237	Nicht finanzierungswirksamer Transferaufwand (Dotierungen von RS f. Pensionen)			
2245	Nicht finanzierungswirksamer Finanzaufwand (Wertberichtigungen zu Finanzinstrumenten, Aufwendungen aus der Bewertung von Beteiligungen)			
Nicht finanzwirksame Aufwendungen				-4.039,46
Finanzwirksame Aufwendungen			1.573.019,39	
Finanzwirksames Ergebnis		1.922.445,42	1.573.019,39	349.426,03

Rechnungsabschluss 2022

Gemeinde Muggendorf

Haushaltspotential (aufbauend auf der Ergebnisrechnung)

MVAG	Mittelverwendungs- und -aufbringungsgruppen	Mittelaufbringung	Mittelverwendung	Saldo
332	Einzahlungen aus der Rückzahlung von Darlehen sowie gewährten Vorschüssen (ohne 3325 mit Projektcode - Anzahlungen)			
1141	Vorräte (- Veränderung)			
1142	Gegebene Anzahlungen auf Vorräte (- Veränderung)			
1540	Passive Rechnungsabgrenzung Einzahlungen der Kontengruppe 000-089, die keinem Projekt mit Projektcode 1 zugeordnet sind Einzahlungen der Kontengruppe 30, die keinem Projekt mit Projektcode 1 zugeordnet sind - Erträge der Kontogruppe 80 mit Projektcode 1	12.907,62		
2301	Entnahmen von Rücklagen endfälliger Darlehen (Kontengruppe 893)			
Jährliche wiederkehrende Einzahlungen		12.907,62		
36	Auszahlungen aus der Finanzierungstätigkeit (ohne Projektcode 1)		127.328,20	
2401	Zuweisung an Rücklagen endfälliger Darlehen (Kontengruppe 793)			
342	Auszahlungen von gewährten Darlehen sowie gewährten Vorschüssen (ohne 3425 mit Projektcode - Anzahlungen)			
1141	Vorräte (+ Veränderung)			
1142	Gegebene Anzahlungen auf Vorräte (+ Veränderung)			
1170	Aktive Rechnungsabgrenzung Auszahlungen (Investitionen) der Kontengruppe 000-083, die keinem Projekt mit Projektcode 1 zugeordnet sind		17.451,05	
Jährliche wiederkehrende Auszahlungen			144.779,25	
	Kontengruppe 871, KT der Ergebnisrechnung, mit Projektcode (BZ)	-232.750,00		
Summe Kapitaltransfers der Ergebnisrechnung		-232.750,00		
Jährliches Haushaltspotential		1.702.603,04	1.717.798,64	-15.195,60
	Jährliches Haushaltspotential	-15.195,60		
	kumuliertes Haushaltspotential zum 31.12.2021 (Vorjahr)	68.286,48		
Verfügbares Haushaltspotential		53.090,88		

Rechnungsabschluss 2022

Gemeinde Muggendorf

Haushaltspotential (aufbauend auf der Ergebnisrechnung)

MVAG	Mittelverwendungs- und -aufbringungsgruppen	Mittelaufbringung	Mittelverwendung	Saldo
informativ	im verfügbaren Haushaltspotential enthaltene Bedarfszuweisungen zur Liquiditätssteigerung aus Kontogruppe 871, KT der Ergebnisrechnung ohne Projektcode			
informativ	tatsächlicher Liquiditätsbedarf ohne Rücklagenauflösung (Abgang)	53.090,88		
2401	Zuweisung an Haushaltsrücklagen (Kontengruppe 794)			
2401	Zuweisung an Haushaltsrücklagen (Kontengruppe 795)		14,47	
Jährliche Aufwände für Rücklagen			14,47	
2301	Entnahmen von Haushaltsrücklagen (Kontengruppe 894)			
2301	Entnahmen von Haushaltsrücklagen (Kontengruppe 895)			
Jährliche RL-Erträge f. Investitionen (finanzw.)		0,00		
Endbestand kumuliertes Haushaltspotential		53.090,88	14,47	53.076,41
	- Zuweisungen und Umbuchungen an investive Vorhaben			39.596,85
	Photovoltaik 3.540,74			
	Güterwege 4.949,20			
	Bauhof 25.796,80			
	LIS 5.300,11			
	+ Rückführungen und Umbuchungen von investiven Vorhaben			
Endstand kumuliertes Haushaltspotential nach Berücksichtigung von Zuweisungen und Rückführungen investive Vorhaben				13.479,56

Ergebnis- und Finanzierungsrechnung Detailnachweis

		MVAG	MVAG	VCQU	Ergebnisrechnung			Finanzierungsrechnung		
		EH	FH		RA 2022	VA 2022	RA - VA	RA 2022	VA 2022	RA - VA
0 Vertretungskörper und allgemeine Verwaltung										
00	Gewählte Gemeindeorgane									
000	Gewählte Gemeindeorgane									
000000	Gemeinderat									
Operative Gebarung										
SU 21 / 31	Summe Erträge / Einzahlungen operative Gebarung				0,00	0,00	0,00	0,00	0,00	0,00
1/000000-582000	Sonstige Dienstgeberbeiträge zur sozialen Sicherheit	2212	3212	20	6.649,04	6.800,00	-150,96	6.649,04	6.800,00	-150,96
1/000000-721000	Bezüge der Organe	2225	3225	22	72.895,27	73.300,00	-404,73	72.895,27	73.300,00	-404,73
1/000000-721100	Diäten, Reisegebühren	2225	3225	22		100,00	-100,00		100,00	-100,00
1/000000-723000	Repräsentationen	2225	3225	24	2.327,26	1.500,00	827,26	2.327,26	1.500,00	827,26
1/000000-752000	Transfers an Gemeinden, Gemeindeverbände (ohne marktbestimmte Tätigkeit) und Gemeindefonds	2231	3231	26	15.192,30	14.500,00	692,30	15.192,30	14.500,00	692,30
1/000000-757000	Schulung der Gemeindefunktionäre	2234	3234	27	930,93	500,00	430,93	930,93	500,00	430,93
SU 22 / 32	Summe Aufwendungen / Auszahlungen operative Gebarung				97.994,80	96.700,00	1.294,80	97.994,80	96.700,00	1.294,80
SA 0 / SA 1	(0) Nettoergebnis (21 - 22) / (1) Geldfluss operative Gebarung (31 - 32)				-97.994,80	-96.700,00	-1.294,80	-97.994,80	-96.700,00	-1.294,80
SU 23	Summe Haushaltsrücklagen				0,00	0,00	0,00	0,00	0,00	0,00
SA00	Nettoergebnis nach Zuw./Entn. Haushaltsrücklagen (Saldo 0 +/- SU23)				-97.994,80	-96.700,00	-1.294,80			
Investive Gebarung										
SU 33	Summe Einzahlungen investive Gebarung							0,00	0,00	0,00
SU 34	Summe Auszahlungen investive Gebarung							0,00	0,00	0,00
SA2	Saldo (2) Geldfluss aus der Investiven Gebarung (33 - 34)							0,00	0,00	0,00
SA3	Saldo (3) Nettofinanzierungssaldo (Saldo 1 + Saldo 2)							-97.994,80	-96.700,00	-1.294,80
Finanzierungstätigkeit										
SU 35	Summe Einzahlungen aus der Finanzierungstätigkeit							0,00	0,00	0,00
SU 36	Summe Auszahlungen aus der Finanzierungstätigkeit							0,00	0,00	0,00
SA4	Saldo (4) Geldfluss aus der Finanzierungstätigkeit (35 - 36)							0,00	0,00	0,00
SA5	Saldo (5) Geldfluss aus der voranschlagswirksamen Gebarung (Saldo 3 + Saldo 4)							-97.994,80	-96.700,00	-1.294,80
01	Hauptverwaltung									
010	Zentralamt									
010000	Gemeindeamt									
Operative Gebarung										
2/010000+816100	Verwaltungskosten-Vergütung	2114	3114	13	38.773,04	37.900,00	873,04	38.773,04	37.900,00	873,04

		MVAG			Ergebnisrechnung			Finanzierungsrechnung		
		EH	FH	VCQU	RA 2022	VA 2022	RA - VA	RA 2022	VA 2022	RA - VA
2/010000+828000	Verwaltersätze von Ausgaben (BEV)	2116	3116	18		100,00	-100,00		100,00	-100,00
2/010000+829000	Sonstige Einnahmen	2116	3116	18	2.018,00	1.200,00	818,00	384,55	1.200,00	-815,45
SU 21 / 31	Summe Erträge / Einzahlungen operative Gebarung				40.791,04	39.200,00	1.591,04	39.157,59	39.200,00	-42,41
1/010000-400000	Geringwertige Anschaffungen bis 800 €	2221	3221	23	1.345,87	1.200,00	145,87	1.345,87	1.200,00	145,87
1/010000-456000	Büromaterial	2221	3221	23	3.284,36	6.000,00	-2.715,64	3.408,56	6.000,00	-2.591,44
1/010000-457000	Gesetzblätter, Zeitschriften, Formulare	2221	3221	23	489,02	200,00	289,02	489,02	200,00	289,02
1/010000-510000	Geldbezüge der Vertragsbediensteten Verwaltung	2211	3211	20	40.651,24	39.800,00	851,24	40.651,24	39.800,00	851,24
1/010000-580000	DB (FBAF)	2212	3212	20	1.575,61	1.600,00	-24,39	1.575,61	1.600,00	-24,39
1/010000-582000	DG-SV	2212	3212	20	8.269,17	8.100,00	169,17	8.269,17	8.100,00	169,17
1/010000-582100	MV-Beiträge	2212	3212	20	304,73	400,00	-95,27	304,73	400,00	-95,27
1/010000-591000	Dotierung von Rückstellungen für Abfertigungen	2214			673,64	400,00	273,64			
1/010000-592000	Dotierung von Rückstellungen für Jubiläumszuwendungen	2214			628,51	400,00	228,51			
1/010000-600000	Stromkosten	2222	3222	24	181,77	2.400,00	-2.218,23	181,77	2.400,00	-2.218,23
1/010000-600100	Gas	2222	3222	24	2.642,11	2.000,00	642,11	2.642,11	2.000,00	642,11
1/010000-616000	Instandhaltung der Maschinen	2224	3224	24		500,00	-500,00		500,00	-500,00
1/010000-618000	Instandhaltung von sonstigen Anlagen	2224	3224	24		300,00	-300,00		300,00	-300,00
1/010000-630000	Porto	2222	3222	24	3.374,21	4.000,00	-625,79	3.381,96	4.000,00	-618,04
1/010000-631000	Telefongebühren	2222	3222	24	2.788,20	3.000,00	-211,80	2.788,20	3.000,00	-211,80
1/010000-640000	Beratungskosten Datenschutzbeauftragter	2222	3222	24	1.440,00	1.500,00	-60,00	1.440,00	1.500,00	-60,00
1/010000-670000	Versicherungen	2222	3222	24	2.019,36	2.000,00	19,36	2.019,36	2.000,00	19,36
1/010000-680000	Planmäßige Abschreibung	2226			3.224,36	3.200,00	24,36			
1/010000-700000	Miete Drucker	2223	3223	24	4.295,19	2.000,00	2.295,19	4.295,19	2.000,00	2.295,19
1/010000-724000	Reisegebühren	2225	3225	24	42,97	100,00	-57,03	42,97	100,00	-57,03
1/010000-728000	Entgelte für sonstige Leistungen	2225	3225	24	21.034,89	18.000,00	3.034,89	21.086,77	18.000,00	3.086,77
1/010000-728100	Schulung der Bediensteten (Stundenkontingente)	2225	3225	24	3.786,40	1.500,00	2.286,40	3.786,40	1.500,00	2.286,40
1/010000-728200	Lohnverrechnung (PV-Service, Timetac))	2225	3225	24	4.739,52	5.600,00	-860,48	4.817,52	5.600,00	-782,48
1/010000-729000	Sonstige Ausgaben	2225	3225	24	420,32	200,00	220,32	420,32	200,00	220,32
SU 22 / 32	Summe Aufwendungen / Auszahlungen operative Gebarung				107.211,45	104.400,00	2.811,45	102.946,77	100.400,00	2.546,77
SA 0 / SA 1	(0) Nettoergebnis (21 - 22) / (1) Geldfluss operative Gebarung (31 - 32)				-66.420,41	-65.200,00	-1.220,41	-63.789,18	-61.200,00	-2.589,18
SU 23	Summe Haushaltsrücklagen				0,00	0,00	0,00	0,00	0,00	0,00
SA00	Nettoergebnis nach Zuw./Entn. Haushaltsrücklagen (Saldo 0 +/- SU23)				-66.420,41	-65.200,00	-1.220,41			
Investive Gebarung										
SU 33	Summe Einzahlungen investive Gebarung							0,00	0,00	0,00
1/010000-042000	Amtsausstattung		3415	2 41				3.000,00		-3.000,00

		MVAG			Ergebnisrechnung			Finanzierungsrechnung		
		EH	FH	VCQU	RA 2022	VA 2022	RA - VA	RA 2022	VA 2022	RA - VA
1/010000-070000	Aktivierungsfähige Rechte Lizenzen, Firewall		3411	2 42				2.717,98		2.717,98
SU 34	Summe Auszahlungen investive Gebarung							2.717,98	3.000,00	-282,02
SA2	Saldo (2) Geldfluss aus der Investiven Gebarung (33 – 34)							-2.717,98	-3.000,00	282,02
SA3	Saldo (3) Nettofinanzierungssaldo (Saldo 1 + Saldo 2)							-66.507,16	-64.200,00	-2.307,16
Finanzierungstätigkeit										
SU 35	Summe Einzahlungen aus der Finanzierungstätigkeit							0,00	0,00	0,00
SU 36	Summe Auszahlungen aus der Finanzierungstätigkeit							0,00	0,00	0,00
SA4	Saldo (4) Geldfluss aus der Finanzierungstätigkeit (35 – 36)							0,00	0,00	0,00
SA5	Saldo (5) Geldfluss aus der voranschlagswirksamen Gebarung (Saldo 3 + Saldo 4)							-66.507,16	-64.200,00	-2.307,16
02	Hauptverwaltung									
021	Statistisches Amt									
021000	Statistisches Amt									
Operative Gebarung										
2/021000+816000	Ersatz für statist. Erhebungen		2114	3114 13	95,77	100,00	-4,23	95,77	100,00	-4,23
SU 21 / 31	Summe Erträge / Einzahlungen operative Gebarung				95,77	100,00	-4,23	95,77	100,00	-4,23
SU 22 / 32	Summe Aufwendungen / Auszahlungen operative Gebarung				0,00	0,00	0,00	0,00	0,00	0,00
SA 0 / SA 1	(0) Nettoergebnis (21 - 22) / (1) Geldfluss operative Gebarung (31 – 32)				95,77	100,00	-4,23	95,77	100,00	-4,23
SU 23	Summe Haushaltsrücklagen				0,00	0,00	0,00	0,00	0,00	0,00
SA00	Nettoergebnis nach Zuw./Entn. Haushaltsrücklagen (Saldo 0 +/- SU23)				95,77	100,00	-4,23			
Investive Gebarung										
SU 33	Summe Einzahlungen investive Gebarung							0,00	0,00	0,00
SU 34	Summe Auszahlungen investive Gebarung							0,00	0,00	0,00
SA2	Saldo (2) Geldfluss aus der Investiven Gebarung (33 – 34)							0,00	0,00	0,00
SA3	Saldo (3) Nettofinanzierungssaldo (Saldo 1 + Saldo 2)							95,77	100,00	-4,23
Finanzierungstätigkeit										
SU 35	Summe Einzahlungen aus der Finanzierungstätigkeit							0,00	0,00	0,00
SU 36	Summe Auszahlungen aus der Finanzierungstätigkeit							0,00	0,00	0,00
SA4	Saldo (4) Geldfluss aus der Finanzierungstätigkeit (35 – 36)							0,00	0,00	0,00
SA5	Saldo (5) Geldfluss aus der voranschlagswirksamen Gebarung (Saldo 3 + Saldo 4)							95,77	100,00	-4,23
022	Standesamt									
022000	Standesamt- und Staatsbürgerschaftsverband									
Operative Gebarung										
SU 21 / 31	Summe Erträge / Einzahlungen operative Gebarung				0,00	0,00	0,00	0,00	0,00	0,00

		MVAG			Ergebnisrechnung			Finanzierungsrechnung		
		MVAG	MVAG	VCQU	RA 2022	VA 2022	RA - VA	RA 2022	VA 2022	RA - VA
		EH	FH							
1/022000-752000	Beitrag an Verband	2231	3231	26	2.925,75	3.100,00	-174,25	2.925,75	3.100,00	-174,25
SU 22 / 32	Summe Aufwendungen / Auszahlungen operative Gebarung				2.925,75	3.100,00	-174,25	2.925,75	3.100,00	-174,25
SA 0 / SA 1	(0) Nettoergebnis (21 - 22) / (1) Geldfluss operative Gebarung (31 - 32)				-2.925,75	-3.100,00	174,25	-2.925,75	-3.100,00	174,25
SU 23	Summe Haushaltsrücklagen				0,00	0,00	0,00	0,00	0,00	0,00
SA00	Nettoergebnis nach Zuw./Entn. Haushaltsrücklagen (Saldo 0 +/- SU23)				-2.925,75	-3.100,00	174,25			
Investive Gebarung										
SU 33	Summe Einzahlungen investive Gebarung							0,00	0,00	0,00
SU 34	Summe Auszahlungen investive Gebarung							0,00	0,00	0,00
SA2	Saldo (2) Geldfluss aus der Investiven Gebarung (33 - 34)							0,00	0,00	0,00
SA3	Saldo (3) Nettofinanzierungssaldo (Saldo 1 + Saldo 2)							-2.925,75	-3.100,00	174,25
Finanzierungstätigkeit										
SU 35	Summe Einzahlungen aus der Finanzierungstätigkeit							0,00	0,00	0,00
SU 36	Summe Auszahlungen aus der Finanzierungstätigkeit							0,00	0,00	0,00
SA4	Saldo (4) Geldfluss aus der Finanzierungstätigkeit (35 - 36)							0,00	0,00	0,00
SA5	Saldo (5) Geldfluss aus der voranschlagswirksamen Gebarung (Saldo 3 + Saldo 4)							-2.925,75	-3.100,00	174,25
024	Wahlamt									
024000	Wahlamt									
Operative Gebarung										
2/024000+816000	Kostenersätze für Wahlen	2114	3114	13	604,24	500,00	104,24	604,24	500,00	104,24
SU 21 / 31	Summe Erträge / Einzahlungen operative Gebarung				604,24	500,00	104,24	604,24	500,00	104,24
1/024000-720000	Kostenbeiträge (Kostenersätze) für Leistungen	2225	3225	24	449,92	400,00	49,92	449,92	400,00	49,92
SU 22 / 32	Summe Aufwendungen / Auszahlungen operative Gebarung				449,92	400,00	49,92	449,92	400,00	49,92
SA 0 / SA 1	(0) Nettoergebnis (21 - 22) / (1) Geldfluss operative Gebarung (31 - 32)				154,32	100,00	54,32	154,32	100,00	54,32
SU 23	Summe Haushaltsrücklagen				0,00	0,00	0,00	0,00	0,00	0,00
SA00	Nettoergebnis nach Zuw./Entn. Haushaltsrücklagen (Saldo 0 +/- SU23)				154,32	100,00	54,32			
Investive Gebarung										
SU 33	Summe Einzahlungen investive Gebarung							0,00	0,00	0,00
SU 34	Summe Auszahlungen investive Gebarung							0,00	0,00	0,00
SA2	Saldo (2) Geldfluss aus der Investiven Gebarung (33 - 34)							0,00	0,00	0,00
SA3	Saldo (3) Nettofinanzierungssaldo (Saldo 1 + Saldo 2)							154,32	100,00	54,32
Finanzierungstätigkeit										
SU 35	Summe Einzahlungen aus der Finanzierungstätigkeit							0,00	0,00	0,00
SU 36	Summe Auszahlungen aus der Finanzierungstätigkeit							0,00	0,00	0,00
SA4	Saldo (4) Geldfluss aus der Finanzierungstätigkeit (35 - 36)							0,00	0,00	0,00
SA5	Saldo (5) Geldfluss aus der voranschlagswirksamen Gebarung (Saldo 3 + Saldo 4)							154,32	100,00	54,32

		MVAG			Ergebnisrechnung			Finanzierungsrechnung		
		EH	FH	VCQU	RA 2022	VA 2022	RA - VA	RA 2022	VA 2022	RA - VA
029	Amtsgebäude									
029000	Amtsgebäude									
Operative Gebarung										
2/029000+816100	Verwaltungskosten-Vergütung	2114	3114	13	4.459,71	4.500,00	-40,29	4.459,71	4.500,00	-40,29
SU 21 / 31	Summe Erträge / Einzahlungen operative Gebarung				4.459,71	4.500,00	-40,29	4.459,71	4.500,00	-40,29
1/029000-400000	Geringwertige Wirtschaftsgüter bis 800 €	2221	3221	23	128,58	1.000,00	-871,42	197,59	1.000,00	-802,41
1/029000-454000	Reinigung	2221	3221	23	67,78	200,00	-132,22	67,78	200,00	-132,22
1/029000-459000	Sonstige Verbrauchsgüter	2221	3221	23	232,68	500,00	-267,32	232,68	500,00	-267,32
1/029000-511000	Entlohnung Reinigungskraft	2211	3211	20	4.810,58	4.800,00	10,58	4.810,58	4.800,00	10,58
1/029000-580000	DB (FBAF)	2212	3212	20	181,84	200,00	-18,16	181,84	200,00	-18,16
1/029000-582000	DG-SV	2212	3212	20	958,66	1.000,00	-41,34	958,66	1.000,00	-41,34
1/029000-582100	MV-Beiträge	2212	3212	20	67,46	100,00	-32,54	67,46	100,00	-32,54
1/029000-612000	Instandhaltung von Wasser- und Kanalisationsanlagen	2224	3224	24		100,00	-100,00		100,00	-100,00
1/029000-614000	Instandhaltung des Amtsgebäudes	2224	3224	24	3.834,35	500,00	3.334,35	3.834,35	500,00	3.334,35
1/029000-670000	Versicherungen	2222	3222	24	1.341,73	1.500,00	-158,27	1.341,73	1.500,00	-158,27
1/029000-680000	Planmäßige Abschreibung	2226			6.162,77	5.700,00	462,77			
1/029000-710000	öffentliche Abgaben ohne Gebühren gemäß FAG	2225	3225	24		500,00	-500,00		500,00	-500,00
1/029000-711000	öffentliche Abgaben Gebühren für die Benützung von Gemeindeeinrichtungen und Anlagen gemäß FAG	2225	3225	24	76,23		76,23	76,23		76,23
1/029000-729000	Sonstige Ausgaben	2225	3225	24	66,12	500,00	-433,88	66,12	500,00	-433,88
SU 22 / 32	Summe Aufwendungen / Auszahlungen operative Gebarung				17.928,78	16.600,00	1.328,78	11.835,02	10.900,00	935,02
SA 0 / SA 1	(0) Nettoergebnis (21 - 22) / (1) Geldfluss operative Gebarung (31 - 32)				-13.469,07	-12.100,00	-1.369,07	-7.375,31	-6.400,00	-975,31
SU 23	Summe Haushaltsrücklagen				0,00	0,00	0,00	0,00	0,00	0,00
SA00	Nettoergebnis nach Zuw./Entn. Haushaltsrücklagen (Saldo 0 +/- SU23)				-13.469,07	-12.100,00	-1.369,07			
Investive Gebarung										
SU 33	Summe Einzahlungen investive Gebarung							0,00	0,00	0,00
1/029000-042000	Betriebsausstattung		3415	2 41				533,82	1.000,00	-466,18
SU 34	Summe Auszahlungen investive Gebarung							533,82	1.000,00	-466,18
SA2	Saldo (2) Geldfluss aus der Investiven Gebarung (33 - 34)							-533,82	-1.000,00	466,18
SA3	Saldo (3) Nettofinanzierungssaldo (Saldo 1 + Saldo 2)							-7.909,13	-7.400,00	-509,13
Finanzierungstätigkeit										
SU 35	Summe Einzahlungen aus der Finanzierungstätigkeit							0,00	0,00	0,00
SU 36	Summe Auszahlungen aus der Finanzierungstätigkeit							0,00	0,00	0,00
SA4	Saldo (4) Geldfluss aus der Finanzierungstätigkeit (35 - 36)							0,00	0,00	0,00
SA5	Saldo (5) Geldfluss aus der voranschlagswirksamen Gebarung (Saldo 3 + Saldo 4)							-7.909,13	-7.400,00	-509,13

		MVAG	MVAG	VCQU	Ergebnisrechnung			Finanzierungsrechnung		
		EH	FH		RA 2022	VA 2022	RA - VA	RA 2022	VA 2022	RA - VA
03	Bauverwaltung									
031	Amt für Raumordnung und Raumplanung									
031000	Amt f.Raumordnung u.Raumplanung									
Operative Gebarung										
SU 21 / 31	Summe Erträge / Einzahlungen operative Gebarung				0,00	0,00	0,00	0,00	0,00	0,00
1/031000-680000	Planmäßige Abschreibung	2226			5.964,44	6.000,00	-35,56			
1/031000-728000	Entgelte für sonstige Leistungen	2225	3225	24	2.304,00	3.000,00	-696,00	2.304,00	3.000,00	-696,00
SU 22 / 32	Summe Aufwendungen / Auszahlungen operative Gebarung				8.268,44	9.000,00	-731,56	2.304,00	3.000,00	-696,00
SA 0 / SA 1	(0) Nettoergebnis (21 - 22) / (1) Geldfluss operative Gebarung (31 - 32)				-8.268,44	-9.000,00	731,56	-2.304,00	-3.000,00	696,00
SU 23	Summe Haushaltsrücklagen				0,00	0,00	0,00	0,00	0,00	0,00
SA00	Nettoergebnis nach Zuw./Entn. Haushaltsrücklagen (Saldo 0 +/- SU23)				-8.268,44	-9.000,00	731,56			
Investive Gebarung										
SU 33	Summe Einzahlungen investive Gebarung							0,00	0,00	0,00
SU 34	Summe Auszahlungen investive Gebarung							0,00	0,00	0,00
SA2	Saldo (2) Geldfluss aus der Investiven Gebarung (33 - 34)							0,00	0,00	0,00
SA3	Saldo (3) Nettofinanzierungssaldo (Saldo 1 + Saldo 2)							-2.304,00	-3.000,00	696,00
Finanzierungstätigkeit										
SU 35	Summe Einzahlungen aus der Finanzierungstätigkeit							0,00	0,00	0,00
SU 36	Summe Auszahlungen aus der Finanzierungstätigkeit							0,00	0,00	0,00
SA4	Saldo (4) Geldfluss aus der Finanzierungstätigkeit (35 - 36)							0,00	0,00	0,00
SA5	Saldo (5) Geldfluss aus der voranschlagswirksamen Gebarung (Saldo 3 + Saldo 4)							-2.304,00	-3.000,00	696,00
06	Sonstige Maßnahmen									
060	Beiträge an Verbände, Vereine oder sonstige Organisationen									
060000	Beiträge an Verbände,Vereine u.sons Organisationen									
Operative Gebarung										
SU 21 / 31	Summe Erträge / Einzahlungen operative Gebarung				0,00	0,00	0,00	0,00	0,00	0,00
1/060000-726000	Beiträge an Verbände und Vereine	2225	3225	24	9.312,77	8.500,00	812,77	9.312,77	8.500,00	812,77
SU 22 / 32	Summe Aufwendungen / Auszahlungen operative Gebarung				9.312,77	8.500,00	812,77	9.312,77	8.500,00	812,77
SA 0 / SA 1	(0) Nettoergebnis (21 - 22) / (1) Geldfluss operative Gebarung (31 - 32)				-9.312,77	-8.500,00	-812,77	-9.312,77	-8.500,00	-812,77
SU 23	Summe Haushaltsrücklagen				0,00	0,00	0,00	0,00	0,00	0,00
SA00	Nettoergebnis nach Zuw./Entn. Haushaltsrücklagen (Saldo 0 +/- SU23)				-9.312,77	-8.500,00	-812,77			
Investive Gebarung										
SU 33	Summe Einzahlungen investive Gebarung							0,00	0,00	0,00
SU 34	Summe Auszahlungen investive Gebarung							0,00	0,00	0,00
SA2	Saldo (2) Geldfluss aus der Investiven Gebarung (33 - 34)							0,00	0,00	0,00

		MVAG	MVAG	VCQU	Ergebnisrechnung			Finanzierungsrechnung		
		EH	FH		RA 2022	VA 2022	RA - VA	RA 2022	VA 2022	RA - VA
SA3	Saldo (3) Nettofinanzierungssaldo (Saldo 1 + Saldo 2)							-9.312,77	-8.500,00	-812,77
Finanzierungstätigkeit										
SU 35	Summe Einzahlungen aus der Finanzierungstätigkeit							0,00	0,00	0,00
SU 36	Summe Auszahlungen aus der Finanzierungstätigkeit							0,00	0,00	0,00
SA4	Saldo (4) Geldfluss aus der Finanzierungstätigkeit (35 – 36)							0,00	0,00	0,00
SA5	Saldo (5) Geldfluss aus der voranschlagswirksamen Gebarung (Saldo 3 + Saldo 4)							-9.312,77	-8.500,00	-812,77
061 Sonstige Subventionen										
061000 Sonstige Subventionen										
Operative Gebarung										
SU 21 / 31	Summe Erträge / Einzahlungen operative Gebarung				0,00	0,00	0,00	0,00	0,00	0,00
1/061000-777000	Sonstige Subventionen	2234	44		2.213,40	5.000,00	-2.786,60			
SU 22 / 32	Summe Aufwendungen / Auszahlungen operative Gebarung				2.213,40	5.000,00	-2.786,60	0,00	0,00	0,00
SA 0 / SA 1	(0) Nettoergebnis (21 - 22) / (1) Geldfluss operative Gebarung (31 – 32)				-2.213,40	-5.000,00	2.786,60	0,00	0,00	0,00
SU 23	Summe Haushaltsrücklagen				0,00	0,00	0,00	0,00	0,00	0,00
SA00	Nettoergebnis nach Zuw./Entn. Haushaltsrücklagen (Saldo 0 +/- SU23)				-2.213,40	-5.000,00	2.786,60			
Investive Gebarung										
SU 33	Summe Einzahlungen investive Gebarung							0,00	0,00	0,00
1/061000-777000	Sonstige Subventionen		3434	44				2.213,40	5.000,00	-2.786,60
SU 34	Summe Auszahlungen investive Gebarung							2.213,40	5.000,00	-2.786,60
SA2	Saldo (2) Geldfluss aus der Investiven Gebarung (33 – 34)							-2.213,40	-5.000,00	2.786,60
SA3	Saldo (3) Nettofinanzierungssaldo (Saldo 1 + Saldo 2)							-2.213,40	-5.000,00	2.786,60
Finanzierungstätigkeit										
SU 35	Summe Einzahlungen aus der Finanzierungstätigkeit							0,00	0,00	0,00
SU 36	Summe Auszahlungen aus der Finanzierungstätigkeit							0,00	0,00	0,00
SA4	Saldo (4) Geldfluss aus der Finanzierungstätigkeit (35 – 36)							0,00	0,00	0,00
SA5	Saldo (5) Geldfluss aus der voranschlagswirksamen Gebarung (Saldo 3 + Saldo 4)							-2.213,40	-5.000,00	2.786,60
062 Ehrungen und Auszeichnungen										
062000 Ehrungen und Auszeichnungen										
Operative Gebarung										
SU 21 / 31	Summe Erträge / Einzahlungen operative Gebarung				0,00	0,00	0,00	0,00	0,00	0,00
1/062000-413000	Handelswaren	2221	3221	23	835,50	200,00	635,50	835,50	200,00	635,50
1/062000-723000	Amtspauschalien und Repräsentationsausgaben	2225	3225	24	1.428,66	3.000,00	-1.571,34	1.428,66	3.000,00	-1.571,34
SU 22 / 32	Summe Aufwendungen / Auszahlungen operative Gebarung				2.264,16	3.200,00	-935,84	2.264,16	3.200,00	-935,84
SA 0 / SA 1	(0) Nettoergebnis (21 - 22) / (1) Geldfluss operative Gebarung (31 – 32)				-2.264,16	-3.200,00	935,84	-2.264,16	-3.200,00	935,84
SU 23	Summe Haushaltsrücklagen				0,00	0,00	0,00	0,00	0,00	0,00

	MVAG	MVAG	VCQU	Ergebnisrechnung			Finanzierungsrechnung				
				EH	FH	RA 2022	VA 2022	RA - VA	RA 2022	VA 2022	RA - VA
SA00											
				Nettoergebnis nach Zuw./Entn. Haushaltsrücklagen (Saldo 0 +/- SU23)			-2.264,16	-3.200,00	935,84		
Investive Gebarung											
SU 33				Summe Einzahlungen investive Gebarung						0,00	0,00
SU 34				Summe Auszahlungen investive Gebarung						0,00	0,00
SA2				Saldo (2) Geldfluss aus der Investiven Gebarung (33 – 34)						0,00	0,00
SA3				Saldo (3) Nettofinanzierungssaldo (Saldo 1 + Saldo 2)						-2.264,16	-3.200,00
Finanzierungstätigkeit											
SU 35				Summe Einzahlungen aus der Finanzierungstätigkeit						0,00	0,00
SU 36				Summe Auszahlungen aus der Finanzierungstätigkeit						0,00	0,00
SA4				Saldo (4) Geldfluss aus der Finanzierungstätigkeit (35 – 36)						0,00	0,00
SA5				Saldo (5) Geldfluss aus der voranschlagswirksamen Gebarung (Saldo 3 + Saldo 4)						-2.264,16	-3.200,00

		MVAG	MVAG	VCQU	Ergebnisrechnung			Finanzierungsrechnung		
		EH	FH		RA 2022	VA 2022	RA - VA	RA 2022	VA 2022	RA - VA
1 Öffentliche Ordnung und Sicherheit										
13	Sonderpolizei									
131	Bau- und Feuerpolizei									
131000	Bau und Feuerpolizei									
Operative Gebarung										
2/131000+816000	Sachverständigenhonorare	2114	3114	13	1.160,08	3.500,00	-2.339,92	1.160,08	3.500,00	-2.339,92
SU 21 / 31	Summe Erträge / Einzahlungen operative Gebarung				1.160,08	3.500,00	-2.339,92	1.160,08	3.500,00	-2.339,92
1/131000-640000	Sachverständigenhonorare	2222	3222	24	2.707,56	3.500,00	-792,44	2.707,56	3.500,00	-792,44
1/131000-729000	Sonstige Ausgaben	2225	3225	24	128,82	100,00	28,82	128,82	100,00	28,82
SU 22 / 32	Summe Aufwendungen / Auszahlungen operative Gebarung				2.836,38	3.600,00	-763,62	2.836,38	3.600,00	-763,62
SA 0 / SA 1	(0) Nettoergebnis (21 - 22) / (1) Geldfluss operative Gebarung (31 – 32)				-1.676,30	-100,00	-1.576,30	-1.676,30	-100,00	-1.576,30
SU 23	Summe Haushaltsrücklagen				0,00	0,00	0,00	0,00	0,00	0,00
SA00	Nettoergebnis nach Zuw./Entn. Haushaltsrücklagen (Saldo 0 +/- SU23)				-1.676,30	-100,00	-1.576,30			
Investive Gebarung										
SU 33	Summe Einzahlungen investive Gebarung							0,00	0,00	0,00
SU 34	Summe Auszahlungen investive Gebarung							0,00	0,00	0,00
SA2	Saldo (2) Geldfluss aus der Investiven Gebarung (33 – 34)							0,00	0,00	0,00
SA3	Saldo (3) Nettofinanzierungssaldo (Saldo 1 + Saldo 2)							-1.676,30	-100,00	-1.576,30
Finanzierungstätigkeit										
SU 35	Summe Einzahlungen aus der Finanzierungstätigkeit							0,00	0,00	0,00
SU 36	Summe Auszahlungen aus der Finanzierungstätigkeit							0,00	0,00	0,00
SA4	Saldo (4) Geldfluss aus der Finanzierungstätigkeit (35 – 36)							0,00	0,00	0,00
SA5	Saldo (5) Geldfluss aus der voranschlagswirksamen Gebarung (Saldo 3 + Saldo 4)							-1.676,30	-100,00	-1.576,30
133	Veterinärpolizei									
133000	Veterinärpolizei									
Operative Gebarung										
2/133000+829000	Sonstige Erträge (Kostenersatz Streunerkatzen)	2116	3116	18	139,20		139,20	139,20		139,20
SU 21 / 31	Summe Erträge / Einzahlungen operative Gebarung				139,20	0,00	139,20	139,20	0,00	139,20
1/133000-729000	Sonstige Ausgaben	2225	3225	24	785,40	600,00	185,40	785,40	600,00	185,40
SU 22 / 32	Summe Aufwendungen / Auszahlungen operative Gebarung				785,40	600,00	185,40	785,40	600,00	185,40
SA 0 / SA 1	(0) Nettoergebnis (21 - 22) / (1) Geldfluss operative Gebarung (31 – 32)				-646,20	-600,00	-46,20	-646,20	-600,00	-46,20
SU 23	Summe Haushaltsrücklagen				0,00	0,00	0,00	0,00	0,00	0,00
SA00	Nettoergebnis nach Zuw./Entn. Haushaltsrücklagen (Saldo 0 +/- SU23)				-646,20	-600,00	-46,20			

	MVAG	MVAG	VCQU	Ergebnisrechnung			Finanzierungsrechnung			
				EH	FH		RA 2022	VA 2022	RA - VA	RA 2022
Investive Gebarung										
SU 33								0,00	0,00	0,00
SU 34								0,00	0,00	0,00
SA2								0,00	0,00	0,00
SA3								-646,20	-600,00	-46,20
Finanzierungstätigkeit										
SU 35								0,00	0,00	0,00
SU 36								0,00	0,00	0,00
SA4								0,00	0,00	0,00
SA5								-646,20	-600,00	-46,20
16 Feuerwehrwesen										
163 Freiwillige Feuerwehren										
163000 Freiwillige Feuerwehr Muggendorf										
Operative Gebarung										
SU 21 / 31								0,00	0,00	0,00
1/163000-400000				2221	3221	23		79,00	2.000,00	-1.921,00
1/163000-600000				2222	3222	24		2.058,15	1.200,00	858,15
1/163000-600100				2222	3222	24		1.596,11	1.500,00	96,11
1/163000-631000				2222	3222	24		397,73	400,00	-2,27
1/163000-670000				2222	3222	24		1.321,86	1.300,00	21,86
1/163000-680000				2226				7.118,26	7.100,00	18,26
1/163000-710000				2225	3225	24			600,00	-600,00
1/163000-711000				2225	3225	24		24,01	24,01	24,01
1/163000-729000				2225	3225	24		674,07	500,00	174,07
1/163000-754000				2231	3231	26		5.000,00	5.000,00	
SU 22 / 32								18.269,19	19.600,00	-1.330,81
SA 0 / SA 1								-18.269,19	-19.600,00	1.330,81
SU 23								0,00	0,00	0,00
SA00								-18.269,19	-19.600,00	1.330,81
Investive Gebarung										
SU 33								0,00	0,00	0,00
SU 34								0,00	0,00	0,00
SA2								0,00	0,00	0,00

		MVAG	MVAG	VCQU	Ergebnisrechnung			Finanzierungsrechnung		
		EH	FH		RA 2022	VA 2022	RA - VA	RA 2022	VA 2022	RA - VA
SA3	Saldo (3) Nettofinanzierungssaldo (Saldo 1 + Saldo 2)							-11.150,93	-12.500,00	1.349,07
Finanzierungstätigkeit										
SU 35	Summe Einzahlungen aus der Finanzierungstätigkeit							0,00	0,00	0,00
SU 36	Summe Auszahlungen aus der Finanzierungstätigkeit							0,00	0,00	0,00
SA4	Saldo (4) Geldfluss aus der Finanzierungstätigkeit (35 – 36)							0,00	0,00	0,00
SA5	Saldo (5) Geldfluss aus der voranschlagswirksamen Gebarung (Saldo 3 + Saldo 4)							-11.150,93	-12.500,00	1.349,07
163100 Freiwillige Feuerwehr Thal										
Operative Gebarung										
SU 21 / 31	Summe Erträge / Einzahlungen operative Gebarung				0,00	0,00	0,00	0,00	0,00	0,00
1/163100-400000	Geringwertige Wirtschaftsgüter (GWG)	2221	3221	23		2.000,00	-2.000,00		2.000,00	-2.000,00
1/163100-600000	Strom FF Thal	2222	3222	24	2.781,21	2.000,00	781,21	2.781,21	2.000,00	781,21
1/163100-631000	Telekommunikationsdienste FF Thal	2222	3222	24	308,49	300,00	8,49	308,49	300,00	8,49
1/163100-729000	Sonstige Ausgaben FF Thal	2225	3225	24	674,55	500,00	174,55	674,55	500,00	174,55
1/163100-754000	Subventionen an FF Thal	2231	3231	26	5.000,00	5.000,00		5.000,00	5.000,00	
SU 22 / 32	Summe Aufwendungen / Auszahlungen operative Gebarung				8.764,25	9.800,00	-1.035,75	8.764,25	9.800,00	-1.035,75
SA 0 / SA 1	(0) Nettoergebnis (21 - 22) / (1) Geldfluss operative Gebarung (31 – 32)				-8.764,25	-9.800,00	1.035,75	-8.764,25	-9.800,00	1.035,75
SU 23	Summe Haushaltsrücklagen				0,00	0,00	0,00	0,00	0,00	0,00
SA00	Nettoergebnis nach Zuw./Entn. Haushaltsrücklagen (Saldo 0 +/- SU23)				-8.764,25	-9.800,00	1.035,75			
Investive Gebarung										
SU 33	Summe Einzahlungen investive Gebarung							0,00	0,00	0,00
SU 34	Summe Auszahlungen investive Gebarung							0,00	0,00	0,00
SA2	Saldo (2) Geldfluss aus der Investiven Gebarung (33 – 34)							0,00	0,00	0,00
SA3	Saldo (3) Nettofinanzierungssaldo (Saldo 1 + Saldo 2)							-8.764,25	-9.800,00	1.035,75
Finanzierungstätigkeit										
SU 35	Summe Einzahlungen aus der Finanzierungstätigkeit							0,00	0,00	0,00
SU 36	Summe Auszahlungen aus der Finanzierungstätigkeit							0,00	0,00	0,00
SA4	Saldo (4) Geldfluss aus der Finanzierungstätigkeit (35 – 36)							0,00	0,00	0,00
SA5	Saldo (5) Geldfluss aus der voranschlagswirksamen Gebarung (Saldo 3 + Saldo 4)							-8.764,25	-9.800,00	1.035,75
164 Förderung der Brandbekämpfung und Brandverhütung										
164000 Förderung der Brandbekämpfung und Brandverhütung										
Operative Gebarung										
SU 21 / 31	Summe Erträge / Einzahlungen operative Gebarung				0,00	0,00	0,00	0,00	0,00	0,00
1/164000-729000	Sonstige Ausgaben	2225	3225	24		100,00	-100,00		100,00	-100,00
1/164000-754000	Laufende Transferzahl. an sonst.Trä	2231	3231	26	749,65	800,00	-50,35	749,65	800,00	-50,35
SU 22 / 32	Summe Aufwendungen / Auszahlungen operative Gebarung				749,65	900,00	-150,35	749,65	900,00	-150,35
SA 0 / SA 1	(0) Nettoergebnis (21 - 22) / (1) Geldfluss operative Gebarung (31 – 32)				-749,65	-900,00	150,35	-749,65	-900,00	150,35

	MVAG	MVAG	VCQU	Ergebnisrechnung			Finanzierungsrechnung					
				EH	FH	RA 2022	VA 2022	RA - VA	RA 2022	VA 2022	RA - VA	
SU 23						0,00	0,00	0,00	0,00	0,00	0,00	
SA00						-749,65	-900,00	150,35				
Investive Gebarung												
SU 33									0,00	0,00	0,00	
SU 34									0,00	0,00	0,00	
SA2									0,00	0,00	0,00	
SA3									-749,65	-900,00	150,35	
Finanzierungstätigkeit												
SU 35									0,00	0,00	0,00	
SU 36									0,00	0,00	0,00	
SA4									0,00	0,00	0,00	
SA5									-749,65	-900,00	150,35	
18 Landesverteidigung												
180 Zivilschutz												
180000 Zivilschutz												
Operative Gebarung												
SU 21 / 31						0,00	0,00	0,00	0,00	0,00	0,00	
1/180000-726000				2225	3225	24	108,57	100,00	8,57	108,57	100,00	8,57
SU 22 / 32						108,57	100,00	8,57	108,57	100,00	8,57	
SA 0 / SA 1						-108,57	-100,00	-8,57	-108,57	-100,00	-8,57	
SU 23						0,00	0,00	0,00	0,00	0,00	0,00	
SA00						-108,57	-100,00	-8,57				
Investive Gebarung												
SU 33									0,00	0,00	0,00	
SU 34									0,00	0,00	0,00	
SA2									0,00	0,00	0,00	
SA3									-108,57	-100,00	-8,57	
Finanzierungstätigkeit												
SU 35									0,00	0,00	0,00	
SU 36									0,00	0,00	0,00	
SA4									0,00	0,00	0,00	
SA5									-108,57	-100,00	-8,57	

		MVAG	MVAG	VCQU	Ergebnisrechnung			Finanzierungsrechnung		
		EH	FH		RA 2022	VA 2022	RA - VA	RA 2022	VA 2022	RA - VA
2 Unterricht, Erziehung, Sport und Wissenschaft										
21	Allgemeinbildender Unterricht									
211	Volksschulen									
211000	Volksschule									
Operative Gebarung										
SU 21 / 31	Summe Erträge / Einzahlungen operative Gebarung				0,00	0,00	0,00	0,00	0,00	0,00
1/211000-752000	Laufende Schulumlagen	2231	3231	26	28.905,88	30.000,00	-1.094,12	28.905,88	30.000,00	-1.094,12
SU 22 / 32	Summe Aufwendungen / Auszahlungen operative Gebarung				28.905,88	30.000,00	-1.094,12	28.905,88	30.000,00	-1.094,12
SA 0 / SA 1	(0) Nettoergebnis (21 - 22) / (1) Geldfluss operative Gebarung (31 - 32)				-28.905,88	-30.000,00	1.094,12	-28.905,88	-30.000,00	1.094,12
SU 23	Summe Haushaltsrücklagen				0,00	0,00	0,00	0,00	0,00	0,00
SA00	Nettoergebnis nach Zuw./Entn. Haushaltsrücklagen (Saldo 0 +/- SU23)				-28.905,88	-30.000,00	1.094,12			
Investive Gebarung										
SU 33	Summe Einzahlungen investive Gebarung							0,00	0,00	0,00
SU 34	Summe Auszahlungen investive Gebarung							0,00	0,00	0,00
SA2	Saldo (2) Geldfluss aus der Investiven Gebarung (33 - 34)							0,00	0,00	0,00
SA3	Saldo (3) Nettofinanzierungssaldo (Saldo 1 + Saldo 2)							-28.905,88	-30.000,00	1.094,12
Finanzierungstätigkeit										
SU 35	Summe Einzahlungen aus der Finanzierungstätigkeit							0,00	0,00	0,00
SU 36	Summe Auszahlungen aus der Finanzierungstätigkeit							0,00	0,00	0,00
SA4	Saldo (4) Geldfluss aus der Finanzierungstätigkeit (35 - 36)							0,00	0,00	0,00
SA5	Saldo (5) Geldfluss aus der voranschlagswirksamen Gebarung (Saldo 3 + Saldo 4)							-28.905,88	-30.000,00	1.094,12
212	Hauptschulen									
212000	Hauptschule									
Operative Gebarung										
SU 21 / 31	Summe Erträge / Einzahlungen operative Gebarung				0,00	0,00	0,00	0,00	0,00	0,00
1/212000-752000	Laufende Schulumlagen	2231	3231	26	32.687,16	30.000,00	2.687,16	23.678,94	30.000,00	-6.321,06
SU 22 / 32	Summe Aufwendungen / Auszahlungen operative Gebarung				32.687,16	30.000,00	2.687,16	23.678,94	30.000,00	-6.321,06
SA 0 / SA 1	(0) Nettoergebnis (21 - 22) / (1) Geldfluss operative Gebarung (31 - 32)				-32.687,16	-30.000,00	-2.687,16	-23.678,94	-30.000,00	6.321,06
SU 23	Summe Haushaltsrücklagen				0,00	0,00	0,00	0,00	0,00	0,00
SA00	Nettoergebnis nach Zuw./Entn. Haushaltsrücklagen (Saldo 0 +/- SU23)				-32.687,16	-30.000,00	-2.687,16			
Investive Gebarung										
SU 33	Summe Einzahlungen investive Gebarung							0,00	0,00	0,00
SU 34	Summe Auszahlungen investive Gebarung							0,00	0,00	0,00
SA2	Saldo (2) Geldfluss aus der Investiven Gebarung (33 - 34)							0,00	0,00	0,00
SA3	Saldo (3) Nettofinanzierungssaldo (Saldo 1 + Saldo 2)							-23.678,94	-30.000,00	6.321,06

		MVAG	MVAG	VCQU	Ergebnisrechnung			Finanzierungsrechnung		
		EH	FH		RA 2022	VA 2022	RA - VA	RA 2022	VA 2022	RA - VA
Finanzierungstätigkeit										
SU 35	Summe Einzahlungen aus der Finanzierungstätigkeit							0,00	0,00	0,00
SU 36	Summe Auszahlungen aus der Finanzierungstätigkeit							0,00	0,00	0,00
SA4	Saldo (4) Geldfluss aus der Finanzierungstätigkeit (35 – 36)							0,00	0,00	0,00
SA5	Saldo (5) Geldfluss aus der voranschlagswirksamen Gebarung (Saldo 3 + Saldo 4)							-23.678,94	-30.000,00	6.321,06
213 Sonderschulen										
213000 Sonderschule										
Operative Gebarung										
SU 21 / 31	Summe Erträge / Einzahlungen operative Gebarung				0,00	0,00	0,00	0,00	0,00	0,00
1/213000-752000	Laufende Schulumlagen	2231	3231	26	6.407,58	8.000,00	-1.592,42	6.407,58	8.000,00	-1.592,42
SU 22 / 32	Summe Aufwendungen / Auszahlungen operative Gebarung				6.407,58	8.000,00	-1.592,42	6.407,58	8.000,00	-1.592,42
SA 0 / SA 1	(0) Nettoergebnis (21 - 22) / (1) Geldfluss operative Gebarung (31 – 32)				-6.407,58	-8.000,00	1.592,42	-6.407,58	-8.000,00	1.592,42
SU 23	Summe Haushaltsrücklagen				0,00	0,00	0,00	0,00	0,00	0,00
SA00	Nettoergebnis nach Zuw./Entn. Haushaltsrücklagen (Saldo 0 +/- SU23)				-6.407,58	-8.000,00	1.592,42			
Investive Gebarung										
SU 33	Summe Einzahlungen investive Gebarung							0,00	0,00	0,00
SU 34	Summe Auszahlungen investive Gebarung							0,00	0,00	0,00
SA2	Saldo (2) Geldfluss aus der Investiven Gebarung (33 – 34)							0,00	0,00	0,00
SA3	Saldo (3) Nettofinanzierungssaldo (Saldo 1 + Saldo 2)							-6.407,58	-8.000,00	1.592,42
Finanzierungstätigkeit										
SU 35	Summe Einzahlungen aus der Finanzierungstätigkeit							0,00	0,00	0,00
SU 36	Summe Auszahlungen aus der Finanzierungstätigkeit							0,00	0,00	0,00
SA4	Saldo (4) Geldfluss aus der Finanzierungstätigkeit (35 – 36)							0,00	0,00	0,00
SA5	Saldo (5) Geldfluss aus der voranschlagswirksamen Gebarung (Saldo 3 + Saldo 4)							-6.407,58	-8.000,00	1.592,42
23 Förderung des Unterrichts										
232 Schülerbetreuung										
232000 Schülerbetreuung										
Operative Gebarung										
SU 21 / 31	Summe Erträge / Einzahlungen operative Gebarung				0,00	0,00	0,00	0,00	0,00	0,00
1/232000-768000	Subvention Sportwochen, Schulstart	2234	3234	27	610,00	1.000,00	-390,00	610,00	1.000,00	-390,00
SU 22 / 32	Summe Aufwendungen / Auszahlungen operative Gebarung				610,00	1.000,00	-390,00	610,00	1.000,00	-390,00
SA 0 / SA 1	(0) Nettoergebnis (21 - 22) / (1) Geldfluss operative Gebarung (31 – 32)				-610,00	-1.000,00	390,00	-610,00	-1.000,00	390,00
SU 23	Summe Haushaltsrücklagen				0,00	0,00	0,00	0,00	0,00	0,00
SA00	Nettoergebnis nach Zuw./Entn. Haushaltsrücklagen (Saldo 0 +/- SU23)				-610,00	-1.000,00	390,00			

	MVAG	MVAG	VCQU	Ergebnisrechnung			Finanzierungsrechnung								
				EH	FH	RA 2022	VA 2022	RA - VA	RA 2022	VA 2022	RA - VA				
Investive Gebarung															
SU 33								0,00	0,00	0,00					
SU 34								0,00	0,00	0,00					
SA2								0,00	0,00	0,00					
SA3								-610,00	-1.000,00	390,00					
Finanzierungstätigkeit															
SU 35								0,00	0,00	0,00					
SU 36								0,00	0,00	0,00					
SA4								0,00	0,00	0,00					
SA5								-610,00	-1.000,00	390,00					
239															
239000															
Operative Gebarung															
SU 21 / 31								0,00	0,00	0,00					
1/239000-768000				2234	3234	27	1.240,00	1.500,00	-260,00	1.240,00	1.500,00	-260,00			
SU 22 / 32								1.240,00	1.500,00	-260,00	1.240,00	1.500,00	-260,00		
SA 0 / SA 1								-1.240,00	-1.500,00	260,00	-1.240,00	-1.500,00	260,00		
SU 23								0,00	0,00	0,00	0,00	0,00	0,00		
SA00								-1.240,00	-1.500,00	260,00	-1.240,00	-1.500,00	260,00		
Investive Gebarung															
SU 33								0,00	0,00	0,00	0,00	0,00	0,00		
SU 34								0,00	0,00	0,00	0,00	0,00	0,00		
SA2								0,00	0,00	0,00	0,00	0,00	0,00		
SA3								-1.240,00	-1.500,00	260,00	-1.240,00	-1.500,00	260,00		
Finanzierungstätigkeit															
SU 35								0,00	0,00	0,00	0,00	0,00	0,00		
SU 36								0,00	0,00	0,00	0,00	0,00	0,00		
SA4								0,00	0,00	0,00	0,00	0,00	0,00		
SA5								-1.240,00	-1.500,00	260,00	-1.240,00	-1.500,00	260,00		
24															
240															
240000															
Operative Gebarung															
2/240000+810000				2114	3114	13	1.730,88	2.400,00	-669,12	1.730,88	2.400,00	-669,12	1.730,88	2.400,00	-669,12

		MVAG			Ergebnisrechnung			Finanzierungsrechnung		
		MVAG	MVAG	VCQU	RA 2022	VA 2022	RA - VA	RA 2022	VA 2022	RA - VA
		EH	FH							
2/240000+810100	Nachmittagsbetreuung	2114	3114	13	2.513,35	5.000,00	-2.486,65	2.460,25	5.000,00	-2.539,75
2/240000+810110	Jausenbeiträge	2114	3114	13	789,10	2.300,00	-1.510,90	801,49	2.300,00	-1.498,51
2/240000+810200	Essensbeiträge (Mittagessen)	2114	3114	13	1.573,46	3.000,00	-1.426,54	1.585,85	3.000,00	-1.414,15
2/240000+810300	Ferienbetreuung + Sonder-Elternbeiträge	2114	3114	13	4.230,55	7.000,00	-2.769,45	4.230,55	7.000,00	-2.769,45
2/240000+813000	Erträge aus der Auflösung von Investitionszuschüssen (Kapitaltransfers)	2127			3.660,34	3.700,00	-39,66			
2/240000+829000	Sonstige Einnahmen	2116	3116	18	150,00	100,00	50,00	150,00	100,00	50,00
2/240000+861000	Transfers von Ländern, Landesfonds und Landeskammern (Schul-u. Kindergartenonds Notebook)	2121	3121	15	1.500,00		1.500,00	1.500,00		1.500,00
SU 21 / 31	Summe Erträge / Einzahlungen operative Gebarung				16.147,68	23.500,00	-7.352,32	12.459,02	19.800,00	-7.340,98
1/240000-400000	Geringwertige Anschaffungen bis 800 €	2221	3221	23		1.000,00	-1.000,00		1.000,00	-1.000,00
1/240000-400100	Bastelmaterialien	2221	3221	23	1.962,55	2.400,00	-437,45	1.962,55	2.400,00	-437,45
1/240000-430000	Mittagessen	2221	3221	23	1.099,98	3.000,00	-1.900,02	1.099,98	3.000,00	-1.900,02
1/240000-454000	Reinigungsmittel	2221	3221	23	352,90	500,00	-147,10	352,90	500,00	-147,10
1/240000-456000	Schreib-, Zeichen- und sonstige Büromittel	2221	3221	23	203,35	1.000,00	-796,65	203,35	1.000,00	-796,65
1/240000-458000	Mittel zur ärztlichen Betreuung und Gesundheitsvorsorge	2221	3221	23		100,00	-100,00		100,00	-100,00
1/240000-459000	Sonstige Verbrauchsgüter	2221	3221	23	296,07	800,00	-503,93	296,07	800,00	-503,93
1/240000-510000	Geldbezüge der Vertragsbediensteten Verwaltung	2211	3211	20	62.917,50	62.700,00	217,50	62.917,50	62.700,00	217,50
1/240000-511000	Entlohnung Kdg.Helferin	2211	3211	20	4.559,48	5.000,00	-440,52	4.559,48	5.000,00	-440,52
1/240000-523000	Geldbezüge der nicht ganzjährig beschäftigten Arbeiter	2211	3211	20		1.600,00	-1.600,00		1.600,00	-1.600,00
1/240000-580000	DB (FBAF)	2212	3212	20	2.589,54	2.700,00	-110,46	2.589,54	2.700,00	-110,46
1/240000-582000	DG-SV	2212	3212	20	13.458,21	13.300,00	158,21	13.458,21	13.300,00	158,21
1/240000-582100	MV-Beiträge	2212	3212	20	869,96	900,00	-30,04	869,96	900,00	-30,04
1/240000-591000	Dotierung von Rückstellungen für Abfertigungen	2214			224,54	200,00	24,54			
1/240000-592000	Dotierung von Rückstellungen für Jubiläumszuwendungen	2214			564,85	600,00	-35,15			
1/240000-600000	Strom	2222	3222	24	486,73	600,00	-113,27	486,73	600,00	-113,27
1/240000-600100	Gas	2222	3222	24	2.328,40	2.200,00	128,40	2.328,40	2.200,00	128,40
1/240000-614000	Instandhaltung von Gebäuden	2224	3224	24	94,59	1.000,00	-905,41	94,59	1.000,00	-905,41
1/240000-616000	Instandhaltung von Maschinen und maschinellen Anlagen	2224	3224	24	145,83	500,00	-354,17	145,83	500,00	-354,17
1/240000-621000	Sonstige Transporte	2222	3222	24		100,00	-100,00		100,00	-100,00
1/240000-631000	Telekommunikationsdienste	2222	3222	24	349,48	300,00	49,48	349,48	300,00	49,48
1/240000-670000	Versicherungen	2222	3222	24	608,15	600,00	8,15	608,15	600,00	8,15
1/240000-680000	Planmäßige Abschreibung	2226			11.030,68	11.000,00	30,68			

		MVAG			Ergebnisrechnung			Finanzierungsrechnung		
		EH	FH	VCQU	RA 2022	VA 2022	RA - VA	RA 2022	VA 2022	RA - VA
1/240000-710000	öffentliche Abgaben ohne Gebühren gemäß FAG	2225	3225	24		1.000,00	-1.000,00		1.000,00	-1.000,00
1/240000-711000	öffentliche Abgaben Gebühren für die Benützung von Gemeindeeinrichtungen und Anlagen gemäß FAG	2225	3225	24	1.020,85		1.020,85	1.020,85		1.020,85
1/240000-720100	Verwaltungskosten-Vergütung	2225	3225	24	3.653,47	3.600,00	53,47	3.653,47	3.600,00	53,47
1/240000-724000	Reisegebühren	2225	3225	24	9,53	100,00	-90,47	9,53	100,00	-90,47
1/240000-728000	Entgelte für sonstige Leistungen	2225	3225	24	900,00	200,00	700,00	900,00	200,00	700,00
1/240000-728100	Schulung der Bediensteten	2225	3225	24		500,00	-500,00		500,00	-500,00
1/240000-729000	Sonstige Ausgaben	2225	3225	24	208,17	200,00	8,17	208,17	200,00	8,17
1/240000-729100	Jausenbeiträge	2225	3225	24	1.880,44	2.300,00	-419,56	1.880,44	2.300,00	-419,56
SU 22 / 32	Summe Aufwendungen / Auszahlungen operative Gebarung				111.815,25	120.000,00	-8.184,75	99.995,18	108.200,00	-8.204,82
SA 0 / SA 1	(0) Nettoergebnis (21 - 22) / (1) Geldfluss operative Gebarung (31 - 32)				-95.667,57	-96.500,00	832,43	-87.536,16	-88.400,00	863,84
SU 23	Summe Haushaltsrücklagen				0,00	0,00	0,00	0,00	0,00	0,00
SA00	Nettoergebnis nach Zuw./Entn. Haushaltsrücklagen (Saldo 0 +/- SU23)				-95.667,57	-96.500,00	832,43			
Investive Gebarung										
SU 33	Summe Einzahlungen investive Gebarung							0,00	0,00	0,00
1/240000-042000	Betriebsausstattung		3415	2 41					500,00	-500,00
SU 34	Summe Auszahlungen investive Gebarung							0,00	500,00	-500,00
SA2	Saldo (2) Geldfluss aus der Investiven Gebarung (33 - 34)							0,00	-500,00	500,00
SA3	Saldo (3) Nettofinanzierungssaldo (Saldo 1 + Saldo 2)							-87.536,16	-88.900,00	1.363,84
Finanzierungstätigkeit										
SU 35	Summe Einzahlungen aus der Finanzierungstätigkeit							0,00	0,00	0,00
SU 36	Summe Auszahlungen aus der Finanzierungstätigkeit							0,00	0,00	0,00
SA4	Saldo (4) Geldfluss aus der Finanzierungstätigkeit (35 - 36)							0,00	0,00	0,00
SA5	Saldo (5) Geldfluss aus der voranschlagswirksamen Gebarung (Saldo 3 + Saldo 4)							-87.536,16	-88.900,00	1.363,84
26	Sport und außerschulische Leibeserziehung									
269	Sonstige Einrichtungen und Maßnahmen									
269000	Sonstige sportliche Einrichtungen									
Operative Gebarung										
SU 21 / 31	Summe Erträge / Einzahlungen operative Gebarung				0,00	0,00	0,00	0,00	0,00	0,00
1/269000-670000	Versicherungen	2222	3222	24	202,71	200,00	2,71	202,71	200,00	2,71
1/269000-680000	Planmäßige Abschreibung	2226			394,28	400,00	-5,72			
1/269000-757000	Subventionen an Sportvereine	2234	3234	27	25,00	500,00	-475,00	25,00	500,00	-475,00
SU 22 / 32	Summe Aufwendungen / Auszahlungen operative Gebarung				621,99	1.100,00	-478,01	227,71	700,00	-472,29
SA 0 / SA 1	(0) Nettoergebnis (21 - 22) / (1) Geldfluss operative Gebarung (31 - 32)				-621,99	-1.100,00	478,01	-227,71	-700,00	472,29
SU 23	Summe Haushaltsrücklagen				0,00	0,00	0,00	0,00	0,00	0,00

	MVAG	MVAG	VCQU	Ergebnisrechnung			Finanzierungsrechnung		
				EH	FH		RA 2022	VA 2022	RA - VA
SA00									
	Nettoergebnis nach Zuw./Entn. Haushaltsrücklagen (Saldo 0 +/- SU23)								
				-621,99	-1.100,00	478,01			
Investive Gebarung									
SU 33							0,00	0,00	0,00
	Summe Einzahlungen investive Gebarung								
SU 34							0,00	0,00	0,00
	Summe Auszahlungen investive Gebarung								
SA2							0,00	0,00	0,00
	Saldo (2) Geldfluss aus der Investiven Gebarung (33 – 34)								
SA3							-227,71	-700,00	472,29
	Saldo (3) Nettofinanzierungssaldo (Saldo 1 + Saldo 2)								
Finanzierungstätigkeit									
SU 35							0,00	0,00	0,00
	Summe Einzahlungen aus der Finanzierungstätigkeit								
SU 36							0,00	0,00	0,00
	Summe Auszahlungen aus der Finanzierungstätigkeit								
SA4							0,00	0,00	0,00
	Saldo (4) Geldfluss aus der Finanzierungstätigkeit (35 – 36)								
SA5							-227,71	-700,00	472,29
	Saldo (5) Geldfluss aus der voranschlagswirksamen Gebarung (Saldo 3 + Saldo 4)								
28 Forschung und Wissenschaft									
282 Studienbeihilfen									
282000 Studienbeihilfen									
Operative Gebarung									
SU 21 / 31							0,00	0,00	0,00
	Summe Erträge / Einzahlungen operative Gebarung								
1/282000-768000							450,00	1.000,00	-550,00
	Sonstige laufende Transferzahlungen	2234	3234	27	450,00	1.000,00	-550,00	450,00	1.000,00
	private Haushalte								
SU 22 / 32							450,00	1.000,00	-550,00
	Summe Aufwendungen / Auszahlungen operative Gebarung								
SA 0 / SA 1							-450,00	-1.000,00	550,00
	(0) Nettoergebnis (21 - 22) / (1) Geldfluss operative Gebarung (31 – 32)								
SU 23							0,00	0,00	0,00
	Summe Haushaltsrücklagen								
SA00							-450,00	-1.000,00	550,00
	Nettoergebnis nach Zuw./Entn. Haushaltsrücklagen (Saldo 0 +/- SU23)								
Investive Gebarung									
SU 33							0,00	0,00	0,00
	Summe Einzahlungen investive Gebarung								
SU 34							0,00	0,00	0,00
	Summe Auszahlungen investive Gebarung								
SA2							0,00	0,00	0,00
	Saldo (2) Geldfluss aus der Investiven Gebarung (33 – 34)								
SA3							-450,00	-1.000,00	550,00
	Saldo (3) Nettofinanzierungssaldo (Saldo 1 + Saldo 2)								
Finanzierungstätigkeit									
SU 35							0,00	0,00	0,00
	Summe Einzahlungen aus der Finanzierungstätigkeit								
SU 36							0,00	0,00	0,00
	Summe Auszahlungen aus der Finanzierungstätigkeit								
SA4							0,00	0,00	0,00
	Saldo (4) Geldfluss aus der Finanzierungstätigkeit (35 – 36)								
SA5							-450,00	-1.000,00	550,00
	Saldo (5) Geldfluss aus der voranschlagswirksamen Gebarung (Saldo 3 + Saldo 4)								

		MVAG	MVAG	VCQU	Ergebnisrechnung			Finanzierungsrechnung		
		EH	FH		RA 2022	VA 2022	RA - VA	RA 2022	VA 2022	RA - VA
3 Kunst, Kultur und Kultus										
32	Musik und darstellende Kunst									
322	Maßnahmen zur Förderung der Musikpflege									
322000	Maßnahmen zur Förderung der Musikpflege									
Operative Gebarung										
SU 21 / 31	Summe Erträge / Einzahlungen operative Gebarung				0,00	0,00	0,00	0,00	0,00	0,00
1/322000-752000	Verbandsbeitrag	2231	3231	26	11.780,00	11.900,00	-120,00	11.780,00	11.900,00	-120,00
SU 22 / 32	Summe Aufwendungen / Auszahlungen operative Gebarung				11.780,00	11.900,00	-120,00	11.780,00	11.900,00	-120,00
SA 0 / SA 1	(0) Nettoergebnis (21 - 22) / (1) Geldfluss operative Gebarung (31 - 32)				-11.780,00	-11.900,00	120,00	-11.780,00	-11.900,00	120,00
SU 23	Summe Haushaltsrücklagen				0,00	0,00	0,00	0,00	0,00	0,00
SA00	Nettoergebnis nach Zuw./Entn. Haushaltsrücklagen (Saldo 0 +/- SU23)				-11.780,00	-11.900,00	120,00			
Investive Gebarung										
SU 33	Summe Einzahlungen investive Gebarung							0,00	0,00	0,00
SU 34	Summe Auszahlungen investive Gebarung							0,00	0,00	0,00
SA2	Saldo (2) Geldfluss aus der Investiven Gebarung (33 - 34)							0,00	0,00	0,00
SA3	Saldo (3) Nettofinanzierungssaldo (Saldo 1 + Saldo 2)							-11.780,00	-11.900,00	120,00
Finanzierungstätigkeit										
SU 35	Summe Einzahlungen aus der Finanzierungstätigkeit							0,00	0,00	0,00
SU 36	Summe Auszahlungen aus der Finanzierungstätigkeit							0,00	0,00	0,00
SA4	Saldo (4) Geldfluss aus der Finanzierungstätigkeit (35 - 36)							0,00	0,00	0,00
SA5	Saldo (5) Geldfluss aus der voranschlagswirksamen Gebarung (Saldo 3 + Saldo 4)							-11.780,00	-11.900,00	120,00
36	Heimatpflege									
363	Altstadterhaltung und Ortsbildpflege									
363000	Altstadterhaltung und Ortsbildpfleg									
Operative Gebarung										
SU 21 / 31	Summe Erträge / Einzahlungen operative Gebarung				0,00	0,00	0,00	0,00	0,00	0,00
1/363000-728000	Entgelte für sonstige Leistungen	2225	3225	24	1.693,47	3.500,00	-1.806,53	1.693,47	3.500,00	-1.806,53
SU 22 / 32	Summe Aufwendungen / Auszahlungen operative Gebarung				1.693,47	3.500,00	-1.806,53	1.693,47	3.500,00	-1.806,53
SA 0 / SA 1	(0) Nettoergebnis (21 - 22) / (1) Geldfluss operative Gebarung (31 - 32)				-1.693,47	-3.500,00	1.806,53	-1.693,47	-3.500,00	1.806,53
SU 23	Summe Haushaltsrücklagen				0,00	0,00	0,00	0,00	0,00	0,00
SA00	Nettoergebnis nach Zuw./Entn. Haushaltsrücklagen (Saldo 0 +/- SU23)				-1.693,47	-3.500,00	1.806,53			
Investive Gebarung										
SU 33	Summe Einzahlungen investive Gebarung							0,00	0,00	0,00
SU 34	Summe Auszahlungen investive Gebarung							0,00	0,00	0,00

		MVAG			Ergebnisrechnung			Finanzierungsrechnung		
		EH	FH	VCQU	RA 2022	VA 2022	RA - VA	RA 2022	VA 2022	RA - VA
SA2	Saldo (2) Geldfluss aus der Investiven Gebarung (33 – 34)							0,00	0,00	0,00
SA3	Saldo (3) Nettofinanzierungssaldo (Saldo 1 + Saldo 2)							-1.693,47	-3.500,00	1.806,53
Finanzierungstätigkeit										
SU 35	Summe Einzahlungen aus der Finanzierungstätigkeit							0,00	0,00	0,00
SU 36	Summe Auszahlungen aus der Finanzierungstätigkeit							0,00	0,00	0,00
SA4	Saldo (4) Geldfluss aus der Finanzierungstätigkeit (35 – 36)							0,00	0,00	0,00
SA5	Saldo (5) Geldfluss aus der voranschlagswirksamen Gebarung (Saldo 3 + Saldo 4)							-1.693,47	-3.500,00	1.806,53
369	Sonstige Einrichtungen und Maßnahmen									
369000	Heimatpflege und Partnergemeinden									
Operative Gebarung										
2/369000+810000	Erträge aus Leistungen	2114	3114	13	2.620,00		2.620,00	2.620,00		2.620,00
2/369000+867000	Laufende Transferzahlungen von priv. Org.	2124	3124	16	137,00	400,00	-263,00	137,00	400,00	-263,00
SU 21 / 31	Summe Erträge / Einzahlungen operative Gebarung				2.757,00	400,00	2.357,00	2.757,00	400,00	2.357,00
1/369000-723000	Repräsentationsausgaben	2225	3225	24	4.753,82	4.500,00	253,82	4.753,82	4.500,00	253,82
SU 22 / 32	Summe Aufwendungen / Auszahlungen operative Gebarung				4.753,82	4.500,00	253,82	4.753,82	4.500,00	253,82
SA 0 / SA 1	(0) Nettoergebnis (21 - 22) / (1) Geldfluss operative Gebarung (31 – 32)				-1.996,82	-4.100,00	2.103,18	-1.996,82	-4.100,00	2.103,18
SU 23	Summe Haushaltsrücklagen				0,00	0,00	0,00	0,00	0,00	0,00
SA00	Nettoergebnis nach Zuw./Entn. Haushaltsrücklagen (Saldo 0 +/- SU23)				-1.996,82	-4.100,00	2.103,18			
Investive Gebarung										
SU 33	Summe Einzahlungen investive Gebarung							0,00	0,00	0,00
SU 34	Summe Auszahlungen investive Gebarung							0,00	0,00	0,00
SA2	Saldo (2) Geldfluss aus der Investiven Gebarung (33 – 34)							0,00	0,00	0,00
SA3	Saldo (3) Nettofinanzierungssaldo (Saldo 1 + Saldo 2)							-1.996,82	-4.100,00	2.103,18
Finanzierungstätigkeit										
SU 35	Summe Einzahlungen aus der Finanzierungstätigkeit							0,00	0,00	0,00
SU 36	Summe Auszahlungen aus der Finanzierungstätigkeit							0,00	0,00	0,00
SA4	Saldo (4) Geldfluss aus der Finanzierungstätigkeit (35 – 36)							0,00	0,00	0,00
SA5	Saldo (5) Geldfluss aus der voranschlagswirksamen Gebarung (Saldo 3 + Saldo 4)							-1.996,82	-4.100,00	2.103,18
369100	800 Jahrfeier									
Operative Gebarung										
2/369100+808000	Bücher Muggi	2116	3116	16	2.784,88	27.000,00	-24.215,12	2.784,88	27.000,00	-24.215,12
2/369100+829000	Ticketverkauf (Seer)	2116	3116	18	70.481,39	54.700,00	15.781,39	70.481,39	54.700,00	15.781,39
2/369100+829100	Sponsoring	2116	3116	18	36.591,67	40.000,00	-3.408,33	36.591,67	40.000,00	-3.408,33
2/369100+829200	Ticketverkauf (Denk)	2116	3116	18	1.050,00		1.050,00	1.050,00		1.050,00
2/369100+829300	Spenden ohne Leistungsaustausch	2116	3116	18	300,00		300,00	300,00		300,00

		MVAG MVAG VCQU			Ergebnisrechnung			Finanzierungsrechnung		
		EH	FH	VCQU	RA 2022	VA 2022	RA - VA	RA 2022	VA 2022	RA - VA
2/369100+829400	Losverkauf	2116	3116	18	6.115,00		6.115,00	6.115,00		6.115,00
2/369100+861000	Transfers von Ländern, Landesfonds und Landeskammern	2121	3121	15		35.000,00	-35.000,00		35.000,00	-35.000,00
SU 21 / 31	Summe Erträge / Einzahlungen operative Gebarung				117.322,94	156.700,00	-39.377,06	117.322,94	156.700,00	-39.377,06
1/369100-670000	Versicherungen	2222	3222	24	173,78		173,78	173,78		173,78
1/369100-728000	Entgelte für sonstige Leistungen	2225	3225	24	134.222,03	157.000,00	-22.777,97	131.722,03	157.000,00	-25.277,97
1/369100-729000	Sonstige Aufwendungen	2225	3225	24	20.301,08		20.301,08	20.301,08		20.301,08
SU 22 / 32	Summe Aufwendungen / Auszahlungen operative Gebarung				154.696,89	157.000,00	-2.303,11	152.196,89	157.000,00	-4.803,11
SA 0 / SA 1	(0) Nettoergebnis (21 - 22) / (1) Geldfluss operative Gebarung (31 - 32)				-37.373,95	-300,00	-37.073,95	-34.873,95	-300,00	-34.573,95
SU 23	Summe Haushaltsrücklagen				0,00	0,00	0,00	0,00	0,00	0,00
SA00	Nettoergebnis nach Zuw./Entn. Haushaltsrücklagen (Saldo 0 +/- SU23)				-37.373,95	-300,00	-37.073,95			
Investive Gebarung										
SU 33	Summe Einzahlungen investive Gebarung							0,00	0,00	0,00
SU 34	Summe Auszahlungen investive Gebarung							0,00	0,00	0,00
SA2	Saldo (2) Geldfluss aus der Investiven Gebarung (33 - 34)							0,00	0,00	0,00
SA3	Saldo (3) Nettofinanzierungssaldo (Saldo 1 + Saldo 2)							-34.873,95	-300,00	-34.573,95
Finanzierungstätigkeit										
SU 35	Summe Einzahlungen aus der Finanzierungstätigkeit							0,00	0,00	0,00
SU 36	Summe Auszahlungen aus der Finanzierungstätigkeit							0,00	0,00	0,00
SA4	Saldo (4) Geldfluss aus der Finanzierungstätigkeit (35 - 36)							0,00	0,00	0,00
SA5	Saldo (5) Geldfluss aus der voranschlagswirksamen Gebarung (Saldo 3 + Saldo 4)							-34.873,95	-300,00	-34.573,95

		MVAG	MVAG	VCQU	Ergebnisrechnung			Finanzierungsrechnung		
		EH	FH		RA 2022	VA 2022	RA - VA	RA 2022	VA 2022	RA - VA
4 Soziale Wohlfahrt und Wohnbauförderung										
41	Allgemeine öffentliche Wohlfahrt									
411	Maßnahmen der allgemeinen Sozialhilfe									
411000	Energiekostenzuschuss einmalig 2022									
Operative Gebarung										
SU 21 / 31	Summe Erträge / Einzahlungen operative Gebarung				0,00	0,00	0,00	0,00	0,00	0,00
1/411000-768000	Sonstige Transfers an private Haushalte	2234	3234	27	2.000,00		2.000,00	2.000,00		2.000,00
SU 22 / 32	Summe Aufwendungen / Auszahlungen operative Gebarung				2.000,00	0,00	2.000,00	2.000,00	0,00	2.000,00
SA 0 / SA 1	(0) Nettoergebnis (21 - 22) / (1) Geldfluss operative Gebarung (31 - 32)				-2.000,00	0,00	-2.000,00	-2.000,00	0,00	-2.000,00
SU 23	Summe Haushaltsrücklagen				0,00	0,00	0,00	0,00	0,00	0,00
SA00	Nettoergebnis nach Zuw./Entn. Haushaltsrücklagen (Saldo 0 +/- SU23)				-2.000,00	0,00	-2.000,00			
Investive Gebarung										
SU 33	Summe Einzahlungen investive Gebarung							0,00	0,00	0,00
SU 34	Summe Auszahlungen investive Gebarung							0,00	0,00	0,00
SA2	Saldo (2) Geldfluss aus der Investiven Gebarung (33 - 34)							0,00	0,00	0,00
SA3	Saldo (3) Nettofinanzierungssaldo (Saldo 1 + Saldo 2)							-2.000,00	0,00	-2.000,00
Finanzierungstätigkeit										
SU 35	Summe Einzahlungen aus der Finanzierungstätigkeit							0,00	0,00	0,00
SU 36	Summe Auszahlungen aus der Finanzierungstätigkeit							0,00	0,00	0,00
SA4	Saldo (4) Geldfluss aus der Finanzierungstätigkeit (35 - 36)							0,00	0,00	0,00
SA5	Saldo (5) Geldfluss aus der voranschlagswirksamen Gebarung (Saldo 3 + Saldo 4)							-2.000,00	0,00	-2.000,00
419	Sonstige Einrichtungen und Maßnahmen									
419000	Sonstige Einrichtungen									
Operative Gebarung										
SU 21 / 31	Summe Erträge / Einzahlungen operative Gebarung				0,00	0,00	0,00	0,00	0,00	0,00
1/419000-751100	Sozialhilfeumlage	2231	3231	26	73.464,68	72.000,00	1.464,68	73.464,68	72.000,00	1.464,68
SU 22 / 32	Summe Aufwendungen / Auszahlungen operative Gebarung				73.464,68	72.000,00	1.464,68	73.464,68	72.000,00	1.464,68
SA 0 / SA 1	(0) Nettoergebnis (21 - 22) / (1) Geldfluss operative Gebarung (31 - 32)				-73.464,68	-72.000,00	-1.464,68	-73.464,68	-72.000,00	-1.464,68
SU 23	Summe Haushaltsrücklagen				0,00	0,00	0,00	0,00	0,00	0,00
SA00	Nettoergebnis nach Zuw./Entn. Haushaltsrücklagen (Saldo 0 +/- SU23)				-73.464,68	-72.000,00	-1.464,68			
Investive Gebarung										
SU 33	Summe Einzahlungen investive Gebarung							0,00	0,00	0,00
SU 34	Summe Auszahlungen investive Gebarung							0,00	0,00	0,00
SA2	Saldo (2) Geldfluss aus der Investiven Gebarung (33 - 34)							0,00	0,00	0,00
SA3	Saldo (3) Nettofinanzierungssaldo (Saldo 1 + Saldo 2)							-73.464,68	-72.000,00	-1.464,68

		MVAG	MVAG	VCQU	Ergebnisrechnung			Finanzierungsrechnung		
		EH	FH		RA 2022	VA 2022	RA - VA	RA 2022	VA 2022	RA - VA
Finanzierungstätigkeit										
SU 35	Summe Einzahlungen aus der Finanzierungstätigkeit							0,00	0,00	0,00
SU 36	Summe Auszahlungen aus der Finanzierungstätigkeit							0,00	0,00	0,00
SA4	Saldo (4) Geldfluss aus der Finanzierungstätigkeit (35 – 36)							0,00	0,00	0,00
SA5	Saldo (5) Geldfluss aus der voranschlagswirksamen Gebarung (Saldo 3 + Saldo 4)							-73.464,68	-72.000,00	-1.464,68
43 Jugendwohlfahrt										
439 Sonstige Einrichtungen und Maßnahmen										
439000 Sonstige Einrichtungen und Maßnahme										
Operative Gebarung										
SU 21 / 31	Summe Erträge / Einzahlungen operative Gebarung				0,00	0,00	0,00	0,00	0,00	0,00
1/439000-751000	Kinder-u. Jugendhilfe-Umlage	2231	3231	26	14.016,87	14.000,00	16,87	14.016,87	14.000,00	16,87
1/439000-768100	Kostenersatz Tagesmütter	2234	3234	27		500,00	-500,00		500,00	-500,00
SU 22 / 32	Summe Aufwendungen / Auszahlungen operative Gebarung				14.016,87	14.500,00	-483,13	14.016,87	14.500,00	-483,13
SA 0 / SA 1	(0) Nettoergebnis (21 - 22) / (1) Geldfluss operative Gebarung (31 – 32)				-14.016,87	-14.500,00	483,13	-14.016,87	-14.500,00	483,13
SU 23	Summe Haushaltsrücklagen				0,00	0,00	0,00	0,00	0,00	0,00
SA00	Nettoergebnis nach Zuw./Entn. Haushaltsrücklagen (Saldo 0 +/- SU23)				-14.016,87	-14.500,00	483,13			
Investive Gebarung										
SU 33	Summe Einzahlungen investive Gebarung							0,00	0,00	0,00
SU 34	Summe Auszahlungen investive Gebarung							0,00	0,00	0,00
SA2	Saldo (2) Geldfluss aus der Investiven Gebarung (33 – 34)							0,00	0,00	0,00
SA3	Saldo (3) Nettofinanzierungssaldo (Saldo 1 + Saldo 2)							-14.016,87	-14.500,00	483,13
Finanzierungstätigkeit										
SU 35	Summe Einzahlungen aus der Finanzierungstätigkeit							0,00	0,00	0,00
SU 36	Summe Auszahlungen aus der Finanzierungstätigkeit							0,00	0,00	0,00
SA4	Saldo (4) Geldfluss aus der Finanzierungstätigkeit (35 – 36)							0,00	0,00	0,00
SA5	Saldo (5) Geldfluss aus der voranschlagswirksamen Gebarung (Saldo 3 + Saldo 4)							-14.016,87	-14.500,00	483,13
46 Familienpolitische Maßnahmen										
469 Sonstige Maßnahmen										
469000 Sonstige familienpolitische Maßnahmen										
Operative Gebarung										
SU 21 / 31	Summe Erträge / Einzahlungen operative Gebarung				0,00	0,00	0,00	0,00	0,00	0,00
1/469000-413000	Säuglingswäschepakete	2221	3221	23	421,40	1.000,00	-578,60	421,40	1.000,00	-578,60
1/469000-729000	Sonstige Aufwendungen (Babysparbuch)	2225	3225	24		100,00	-100,00		100,00	-100,00
SU 22 / 32	Summe Aufwendungen / Auszahlungen operative Gebarung				421,40	1.100,00	-678,60	421,40	1.100,00	-678,60

		MVAG	MVAG	VCQU	Ergebnisrechnung			Finanzierungsrechnung		
		EH	FH		RA 2022	VA 2022	RA - VA	RA 2022	VA 2022	RA - VA
5 Gesundheit										
51	Gesundheitsdienst									
510	Medizinische Bereichsversorgung									
510000	Medizinische Bereichsversorgung									
Operative Gebarung										
SU 21 / 31	Summe Erträge / Einzahlungen operative Gebarung				0,00	0,00	0,00	0,00	0,00	0,00
1/510000-728000	Entgelte für sonstige Leistungen	2225	3225	24	588,00	300,00	288,00	588,00	300,00	288,00
1/510000-751000	Land, Gemeindeärztlicher Dienst	2231	3231	26	1.840,04	1.900,00	-59,96	1.840,04	1.900,00	-59,96
SU 22 / 32	Summe Aufwendungen / Auszahlungen operative Gebarung				2.428,04	2.200,00	228,04	2.428,04	2.200,00	228,04
SA 0 / SA 1	(0) Nettoergebnis (21 - 22) / (1) Geldfluss operative Gebarung (31 - 32)				-2.428,04	-2.200,00	-228,04	-2.428,04	-2.200,00	-228,04
SU 23	Summe Haushaltsrücklagen				0,00	0,00	0,00	0,00	0,00	0,00
SA00	Nettoergebnis nach Zuw./Entn. Haushaltsrücklagen (Saldo 0 +/- SU23)				-2.428,04	-2.200,00	-228,04			
Investive Gebarung										
SU 33	Summe Einzahlungen investive Gebarung							0,00	0,00	0,00
SU 34	Summe Auszahlungen investive Gebarung							0,00	0,00	0,00
SA2	Saldo (2) Geldfluss aus der Investiven Gebarung (33 - 34)							0,00	0,00	0,00
SA3	Saldo (3) Nettofinanzierungssaldo (Saldo 1 + Saldo 2)							-2.428,04	-2.200,00	-228,04
Finanzierungstätigkeit										
SU 35	Summe Einzahlungen aus der Finanzierungstätigkeit							0,00	0,00	0,00
SU 36	Summe Auszahlungen aus der Finanzierungstätigkeit							0,00	0,00	0,00
SA4	Saldo (4) Geldfluss aus der Finanzierungstätigkeit (35 - 36)							0,00	0,00	0,00
SA5	Saldo (5) Geldfluss aus der voranschlagswirksamen Gebarung (Saldo 3 + Saldo 4)							-2.428,04	-2.200,00	-228,04
519	Sonstige Einrichtungen und Maßnahmen									
519100	COVID 19									
Operative Gebarung										
2/519100+828000	Rückersätze von Aufwendungen	2116	3116	18	3.155,66		3.155,66	3.155,66		3.155,66
2/519100+860000	Transfers von Bund, Bundesfonds und Bundeskammern	2121	3121	15	4.061,00		4.061,00	4.061,00		4.061,00
SU 21 / 31	Summe Erträge / Einzahlungen operative Gebarung				7.216,66	0,00	7.216,66	7.216,66	0,00	7.216,66
1/519100-459000	Sonstige Verbrauchsgüter	2221	3221	23		400,00	-400,00		400,00	-400,00
SU 22 / 32	Summe Aufwendungen / Auszahlungen operative Gebarung				0,00	400,00	-400,00	0,00	400,00	-400,00
SA 0 / SA 1	(0) Nettoergebnis (21 - 22) / (1) Geldfluss operative Gebarung (31 - 32)				7.216,66	-400,00	7.616,66	7.216,66	-400,00	7.616,66
SU 23	Summe Haushaltsrücklagen				0,00	0,00	0,00	0,00	0,00	0,00
SA00	Nettoergebnis nach Zuw./Entn. Haushaltsrücklagen (Saldo 0 +/- SU23)				7.216,66	-400,00	7.616,66			

		MVAG	MVAG	VCQU	Ergebnisrechnung			Finanzierungsrechnung			
		EH	FH		RA 2022	VA 2022	RA - VA	RA 2022	VA 2022	RA - VA	
Investive Gebarung											
SU 33	Summe Einzahlungen investive Gebarung							0,00	0,00	0,00	
SU 34	Summe Auszahlungen investive Gebarung							0,00	0,00	0,00	
SA2	Saldo (2) Geldfluss aus der Investiven Gebarung (33 – 34)							0,00	0,00	0,00	
SA3	Saldo (3) Nettofinanzierungssaldo (Saldo 1 + Saldo 2)							7.216,66	-400,00	7.616,66	
Finanzierungstätigkeit											
SU 35	Summe Einzahlungen aus der Finanzierungstätigkeit							0,00	0,00	0,00	
SU 36	Summe Auszahlungen aus der Finanzierungstätigkeit							0,00	0,00	0,00	
SA4	Saldo (4) Geldfluss aus der Finanzierungstätigkeit (35 – 36)							0,00	0,00	0,00	
SA5	Saldo (5) Geldfluss aus der voranschlagswirksamen Gebarung (Saldo 3 + Saldo 4)							7.216,66	-400,00	7.616,66	
56 Krankenanstalten anderer Rechtsträger											
562 Sprengelbeiträge											
562000 Sprengelbeiträge											
Operative Gebarung											
SU 21 / 31	Summe Erträge / Einzahlungen operative Gebarung				0,00	0,00	0,00	0,00	0,00	0,00	
1/562000-752000	NÖKAS (Zweckaufwand)		2231	3231	26	129.784,68	141.000,00	-11.215,32	129.784,68	141.000,00	-11.215,32
SU 22 / 32	Summe Aufwendungen / Auszahlungen operative Gebarung				129.784,68	141.000,00	-11.215,32	129.784,68	141.000,00	-11.215,32	
SA 0 / SA 1	(0) Nettoergebnis (21 - 22) / (1) Geldfluss operative Gebarung (31 – 32)				-129.784,68	-141.000,00	11.215,32	-129.784,68	-141.000,00	11.215,32	
SU 23	Summe Haushaltsrücklagen				0,00	0,00	0,00	0,00	0,00	0,00	
SA00	Nettoergebnis nach Zuw./Entn. Haushaltsrücklagen (Saldo 0 +/- SU23)				-129.784,68	-141.000,00	11.215,32				
Investive Gebarung											
SU 33	Summe Einzahlungen investive Gebarung							0,00	0,00	0,00	
SU 34	Summe Auszahlungen investive Gebarung							0,00	0,00	0,00	
SA2	Saldo (2) Geldfluss aus der Investiven Gebarung (33 – 34)							0,00	0,00	0,00	
SA3	Saldo (3) Nettofinanzierungssaldo (Saldo 1 + Saldo 2)							-129.784,68	-141.000,00	11.215,32	
Finanzierungstätigkeit											
SU 35	Summe Einzahlungen aus der Finanzierungstätigkeit							0,00	0,00	0,00	
SU 36	Summe Auszahlungen aus der Finanzierungstätigkeit							0,00	0,00	0,00	
SA4	Saldo (4) Geldfluss aus der Finanzierungstätigkeit (35 – 36)							0,00	0,00	0,00	
SA5	Saldo (5) Geldfluss aus der voranschlagswirksamen Gebarung (Saldo 3 + Saldo 4)							-129.784,68	-141.000,00	11.215,32	
562100 Beiträge an Krankenanstalten											
Operative Gebarung											
SU 21 / 31	Summe Erträge / Einzahlungen operative Gebarung				0,00	0,00	0,00	0,00	0,00	0,00	

		MVAG			Ergebnisrechnung			Finanzierungsrechnung		
		EH	FH	VCQU	RA 2022	VA 2022	RA - VA	RA 2022	VA 2022	RA - VA
1/562100-752000	NÖKAS Verwaltungsaufwand	2231	3231	26	3,08		3,08	3,08		3,08
SU 22 / 32	Summe Aufwendungen / Auszahlungen operative Gebarung				3,08	0,00	3,08	3,08	0,00	3,08
SA 0 / SA 1	(0) Nettoergebnis (21 - 22) / (1) Geldfluss operative Gebarung (31 - 32)				-3,08	0,00	-3,08	-3,08	0,00	-3,08
SU 23	Summe Haushaltsrücklagen				0,00	0,00	0,00	0,00	0,00	0,00
SA00	Nettoergebnis nach Zuw./Entn. Haushaltsrücklagen (Saldo 0 +/- SU23)				-3,08	0,00	-3,08			
Investive Gebarung										
SU 33	Summe Einzahlungen investive Gebarung							0,00	0,00	0,00
SU 34	Summe Auszahlungen investive Gebarung							0,00	0,00	0,00
SA2	Saldo (2) Geldfluss aus der Investiven Gebarung (33 - 34)							0,00	0,00	0,00
SA3	Saldo (3) Nettofinanzierungssaldo (Saldo 1 + Saldo 2)							-3,08	0,00	-3,08
Finanzierungstätigkeit										
SU 35	Summe Einzahlungen aus der Finanzierungstätigkeit							0,00	0,00	0,00
SU 36	Summe Auszahlungen aus der Finanzierungstätigkeit							0,00	0,00	0,00
SA4	Saldo (4) Geldfluss aus der Finanzierungstätigkeit (35 - 36)							0,00	0,00	0,00
SA5	Saldo (5) Geldfluss aus der voranschlagswirksamen Gebarung (Saldo 3 + Saldo 4)							-3,08	0,00	-3,08

		MVAG	MVAG	VCQU	Ergebnisrechnung			Finanzierungsrechnung		
		EH	FH		RA 2022	VA 2022	RA - VA	RA 2022	VA 2022	RA - VA
6 Straßen- und Wasserbau, Verkehr										
61	Straßenbau									
612	Gemeindestraßen									
612000	Gemeindestraßen									
Operative Gebarung										
2/612000+813000	Erträge aus der Auflösung von Investitionszuschüssen (Kapitaltransfers)	2127			685,00	700,00	-15,00			
6/612000+871000	Land NÖ Bedarfszuweisung	2121	3121	1 33	50.000,00	60.000,00	-10.000,00	50.000,00	60.000,00	-10.000,00
SU 21 / 31	Summe Erträge / Einzahlungen operative Gebarung				50.685,00	60.700,00	-10.015,00	50.000,00	60.000,00	-10.000,00
1/612000-400000	Geringwertige Wirtschaftsgüter (GWG)	2221	3221	23	24,00	1.000,00	-976,00	24,00	1.000,00	-976,00
1/612000-600000	Stromkosten Bauprovisorium Purbachbrücke	2222	3222	24	392,01		392,01	392,01		392,01
1/612000-611000	Instandhaltung von Straßenbauten	2224	3224	24		2.000,00	-2.000,00		2.000,00	-2.000,00
1/612000-680000	Planmäßige Abschreibung	2226			43.918,72	43.400,00	518,72			
1/612000-729000	Sonstige Aufwendungen	2225	3225	24	466,69	500,00	-33,31	466,69	500,00	-33,31
5/612000-729910	Zuführung an 6121 und 6122	2225	3225	1 24	239.777,72	188.500,00	51.277,72	239.777,72	188.500,00	51.277,72
SU 22 / 32	Summe Aufwendungen / Auszahlungen operative Gebarung				284.579,14	235.400,00	49.179,14	240.660,42	192.000,00	48.660,42
SA 0 / SA 1	(0) Nettoergebnis (21 - 22) / (1) Geldfluss operative Gebarung (31 - 32)				-233.894,14	-174.700,00	-59.194,14	-190.660,42	-132.000,00	-58.660,42
SU 23	Summe Haushaltsrücklagen				0,00	0,00	0,00	0,00	0,00	0,00
SA00	Nettoergebnis nach Zuw./Entn. Haushaltsrücklagen (Saldo 0 +/- SU23)				-233.894,14	-174.700,00	-59.194,14			
Investive Gebarung										
SU 33	Summe Einzahlungen investive Gebarung							0,00	0,00	0,00
5/612000-002000	Gemeindestraßen, -brücken, -beleuch		3412	1 40				13.722,28	75.000,00	-61.277,72
SU 34	Summe Auszahlungen investive Gebarung							13.722,28	75.000,00	-61.277,72
SA2	Saldo (2) Geldfluss aus der Investiven Gebarung (33 - 34)							-13.722,28	-75.000,00	61.277,72
SA3	Saldo (3) Nettofinanzierungssaldo (Saldo 1 + Saldo 2)							-204.382,70	-207.000,00	2.617,30
Finanzierungstätigkeit										
SU 35	Summe Einzahlungen aus der Finanzierungstätigkeit							0,00	0,00	0,00
SU 36	Summe Auszahlungen aus der Finanzierungstätigkeit							0,00	0,00	0,00
SA4	Saldo (4) Geldfluss aus der Finanzierungstätigkeit (35 - 36)							0,00	0,00	0,00
SA5	Saldo (5) Geldfluss aus der voranschlagswirksamen Gebarung (Saldo 3 + Saldo 4)							-204.382,70	-207.000,00	2.617,30
612100	Gemeindestraßenbau									
Operative Gebarung										
6/612100+829910	Zuführung von 612	2116	3116	1 18	207.562,84	178.000,00	29.562,84	207.562,84	178.000,00	29.562,84
SU 21 / 31	Summe Erträge / Einzahlungen operative Gebarung				207.562,84	178.000,00	29.562,84	207.562,84	178.000,00	29.562,84

		MVAG			Ergebnisrechnung			Finanzierungsrechnung		
		EH	FH	VCQU	RA 2022	VA 2022	RA - VA	RA 2022	VA 2022	RA - VA
1/612100-680000	Planmäßige Abschreibung	2226			5.939,18		5.939,18			
SU 22 / 32	Summe Aufwendungen / Auszahlungen operative Gebarung				5.939,18	0,00	5.939,18	0,00	0,00	0,00
SA 0 / SA 1	(0) Nettoergebnis (21 - 22) / (1) Geldfluss operative Gebarung (31 - 32)				201.623,66	178.000,00	23.623,66	207.562,84	178.000,00	29.562,84
SU 23	Summe Haushaltsrücklagen				0,00	0,00	0,00	0,00	0,00	0,00
SA00	Nettoergebnis nach Zuw./Entn. Haushaltsrücklagen (Saldo 0 +/- SU23)				201.623,66	178.000,00	23.623,66			
Investive Gebarung										
6/612100+300000	Zuschuss Bund		3331	1 33				36.000,00		-36.000,00
6/612100+301000	Zuschuss Land		3331	1 33				36.000,00		-36.000,00
SU 33	Summe Einzahlungen investive Gebarung							0,00	72.000,00	-72.000,00
5/612100-002000	Uferverbauung		3412	1 40				36.000,00	108.000,00	-72.000,00
5/612100-005000	Brücke Purbach		3412	1 40				171.562,84	142.000,00	29.562,84
SU 34	Summe Auszahlungen investive Gebarung							207.562,84	250.000,00	-42.437,16
SA2	Saldo (2) Geldfluss aus der Investiven Gebarung (33 - 34)							-207.562,84	-178.000,00	-29.562,84
SA3	Saldo (3) Nettofinanzierungssaldo (Saldo 1 + Saldo 2)							0,00	0,00	0,00
Finanzierungstätigkeit										
SU 35	Summe Einzahlungen aus der Finanzierungstätigkeit							0,00	0,00	0,00
SU 36	Summe Auszahlungen aus der Finanzierungstätigkeit							0,00	0,00	0,00
SA4	Saldo (4) Geldfluss aus der Finanzierungstätigkeit (35 - 36)							0,00	0,00	0,00
SA5	Saldo (5) Geldfluss aus der voranschlagswirksamen Gebarung (Saldo 3 + Saldo 4)							0,00	0,00	0,00
612200	Dorfplatzgestaltung und Hauptstraße									
Operative Gebarung										
2/612200+813000	Erträge aus der Auflösung von Investitionszuschüssen (Kapitaltransfers)	2127			489,21		489,21			
6/612200+829910	Zuführung von 612	2116	3116	1 18	32.214,88	10.500,00	21.714,88	32.214,88	10.500,00	21.714,88
6/612200+871000	BZ	2121	3121	1 33	180.000,00	180.000,00		180.000,00	180.000,00	
SU 21 / 31	Summe Erträge / Einzahlungen operative Gebarung				212.704,09	190.500,00	22.204,09	212.214,88	190.500,00	21.714,88
1/612200-680000	Planmäßige Abschreibung	2226			9.289,69		9.289,69			
SU 22 / 32	Summe Aufwendungen / Auszahlungen operative Gebarung				9.289,69	0,00	9.289,69	0,00	0,00	0,00
SA 0 / SA 1	(0) Nettoergebnis (21 - 22) / (1) Geldfluss operative Gebarung (31 - 32)				203.414,40	190.500,00	12.914,40	212.214,88	190.500,00	21.714,88
SU 23	Summe Haushaltsrücklagen				0,00	0,00	0,00	0,00	0,00	0,00
SA00	Nettoergebnis nach Zuw./Entn. Haushaltsrücklagen (Saldo 0 +/- SU23)				203.414,40	190.500,00	12.914,40			
Investive Gebarung										
6/612200+300000	KIP		3331	1 33				15.899,39	29.000,00	-13.100,61
SU 33	Summe Einzahlungen investive Gebarung							15.899,39	29.000,00	-13.100,61
5/612200-002000	Baukosten		3412	1 40				306.058,99	219.500,00	86.558,99
SU 34	Summe Auszahlungen investive Gebarung							306.058,99	219.500,00	86.558,99
SA2	Saldo (2) Geldfluss aus der Investiven Gebarung (33 - 34)							-290.159,60	-190.500,00	-99.659,60

		MVAG			Ergebnisrechnung			Finanzierungsrechnung		
		EH	FH	VCQU	RA 2022	VA 2022	RA - VA	RA 2022	VA 2022	RA - VA
SA3	Saldo (3) Nettofinanzierungssaldo (Saldo 1 + Saldo 2)							-77.944,72	0,00	-77.944,72
Finanzierungstätigkeit										
SU 35	Summe Einzahlungen aus der Finanzierungstätigkeit							0,00	0,00	0,00
SU 36	Summe Auszahlungen aus der Finanzierungstätigkeit							0,00	0,00	0,00
SA4	Saldo (4) Geldfluss aus der Finanzierungstätigkeit (35 – 36)							0,00	0,00	0,00
SA5	Saldo (5) Geldfluss aus der voranschlagswirksamen Gebarung (Saldo 3 + Saldo 4)							-77.944,72	0,00	-77.944,72
63	Schutzwasserbau									
632	Wasserwehre und Schleusen									
632000	Wasserwehre und Schleusen									
Operative Gebarung										
SU 21 / 31	Summe Erträge / Einzahlungen operative Gebarung				0,00	0,00	0,00	0,00	0,00	0,00
1/632000-616000	Instandhaltung von Maschinen und maschinellen Anlagen	2224	3224	24		200,00	-200,00		200,00	-200,00
SU 22 / 32	Summe Aufwendungen / Auszahlungen operative Gebarung				0,00	200,00	-200,00	0,00	200,00	-200,00
SA 0 / SA 1	(0) Nettoergebnis (21 - 22) / (1) Geldfluss operative Gebarung (31 – 32)				0,00	-200,00	200,00	0,00	-200,00	200,00
SU 23	Summe Haushaltsrücklagen				0,00	0,00	0,00	0,00	0,00	0,00
SA00	Nettoergebnis nach Zuw./Entn. Haushaltsrücklagen (Saldo 0 +/- SU23)				0,00	-200,00	200,00			
Investive Gebarung										
SU 33	Summe Einzahlungen investive Gebarung							0,00	0,00	0,00
SU 34	Summe Auszahlungen investive Gebarung							0,00	0,00	0,00
SA2	Saldo (2) Geldfluss aus der Investiven Gebarung (33 – 34)							0,00	0,00	0,00
SA3	Saldo (3) Nettofinanzierungssaldo (Saldo 1 + Saldo 2)							0,00	-200,00	200,00
Finanzierungstätigkeit										
SU 35	Summe Einzahlungen aus der Finanzierungstätigkeit							0,00	0,00	0,00
SU 36	Summe Auszahlungen aus der Finanzierungstätigkeit							0,00	0,00	0,00
SA4	Saldo (4) Geldfluss aus der Finanzierungstätigkeit (35 – 36)							0,00	0,00	0,00
SA5	Saldo (5) Geldfluss aus der voranschlagswirksamen Gebarung (Saldo 3 + Saldo 4)							0,00	-200,00	200,00
64	Straßenverkehr									
640	Einrichtungen und Maßnahmen nach der Straßenverkehrsordnung									
640000	Einrichtungen und Maßnahmen nach der Straßenverkehrsverordnung									
Operative Gebarung										
2/640000+868000	Gemeindestraßen-Strafen	2124	3124	16	240,00	1.000,00	-760,00	240,00	1.000,00	-760,00
SU 21 / 31	Summe Erträge / Einzahlungen operative Gebarung				240,00	1.000,00	-760,00	240,00	1.000,00	-760,00
SU 22 / 32	Summe Aufwendungen / Auszahlungen operative Gebarung				0,00	0,00	0,00	0,00	0,00	0,00

	MVAG	MVAG	VCQU	Ergebnisrechnung			Finanzierungsrechnung					
				EH	FH		RA 2022	VA 2022	RA - VA	RA 2022	VA 2022	RA - VA
SA 0 / SA 1	(0) Nettoergebnis (21 - 22) / (1) Geldfluss operative Gebarung (31 - 32)						240,00	1.000,00	-760,00	240,00	1.000,00	-760,00
SU 23	Summe Haushaltsrücklagen						0,00	0,00	0,00	0,00	0,00	0,00
SA00	Nettoergebnis nach Zuw./Entn. Haushaltsrücklagen (Saldo 0 +/- SU23)						240,00	1.000,00	-760,00			
Investive Gebarung												
SU 33	Summe Einzahlungen investive Gebarung									0,00	0,00	0,00
SU 34	Summe Auszahlungen investive Gebarung									0,00	0,00	0,00
SA2	Saldo (2) Geldfluss aus der Investiven Gebarung (33 - 34)									0,00	0,00	0,00
SA3	Saldo (3) Nettofinanzierungssaldo (Saldo 1 + Saldo 2)									240,00	1.000,00	-760,00
Finanzierungstätigkeit												
SU 35	Summe Einzahlungen aus der Finanzierungstätigkeit									0,00	0,00	0,00
SU 36	Summe Auszahlungen aus der Finanzierungstätigkeit									0,00	0,00	0,00
SA4	Saldo (4) Geldfluss aus der Finanzierungstätigkeit (35 - 36)									0,00	0,00	0,00
SA5	Saldo (5) Geldfluss aus der voranschlagswirksamen Gebarung (Saldo 3 + Saldo 4)									240,00	1.000,00	-760,00
649	Sonstige Einrichtungen und Maßnahmen											
649000	E-Tankstelle											
Operative Gebarung												
2/649000+829000	Umsatzvergütung		2116	3116	18							
							2.000,00	-2.000,00		2.000,00	-2.000,00	
SU 21 / 31	Summe Erträge / Einzahlungen operative Gebarung						0,00	2.000,00	-2.000,00	0,00	2.000,00	-2.000,00
1/649000-600000	Stromverbrauch		2222	3222	24		1.450,62	700,00	750,62	1.450,62	700,00	750,62
1/649000-680000	Planmäßige Abschreibung		2226				837,69	800,00	37,69			
SU 22 / 32	Summe Aufwendungen / Auszahlungen operative Gebarung						2.288,31	1.500,00	788,31	1.450,62	700,00	750,62
SA 0 / SA 1	(0) Nettoergebnis (21 - 22) / (1) Geldfluss operative Gebarung (31 - 32)						-2.288,31	500,00	-2.788,31	-1.450,62	1.300,00	-2.750,62
SU 23	Summe Haushaltsrücklagen						0,00	0,00	0,00	0,00	0,00	0,00
SA00	Nettoergebnis nach Zuw./Entn. Haushaltsrücklagen (Saldo 0 +/- SU23)						-2.288,31	500,00	-2.788,31			
Investive Gebarung												
SU 33	Summe Einzahlungen investive Gebarung									0,00	0,00	0,00
SU 34	Summe Auszahlungen investive Gebarung									0,00	0,00	0,00
SA2	Saldo (2) Geldfluss aus der Investiven Gebarung (33 - 34)									0,00	0,00	0,00
SA3	Saldo (3) Nettofinanzierungssaldo (Saldo 1 + Saldo 2)									-1.450,62	1.300,00	-2.750,62
Finanzierungstätigkeit												
SU 35	Summe Einzahlungen aus der Finanzierungstätigkeit									0,00	0,00	0,00
SU 36	Summe Auszahlungen aus der Finanzierungstätigkeit									0,00	0,00	0,00
SA4	Saldo (4) Geldfluss aus der Finanzierungstätigkeit (35 - 36)									0,00	0,00	0,00
SA5	Saldo (5) Geldfluss aus der voranschlagswirksamen Gebarung (Saldo 3 + Saldo 4)									-1.450,62	1.300,00	-2.750,62

		MVAG	MVAG	VCQU	Ergebnisrechnung			Finanzierungsrechnung		
		EH	FH		RA 2022	VA 2022	RA - VA	RA 2022	VA 2022	RA - VA
69	Verkehr, Sonstiges									
690	Verkehr, Sonstiges									
690000	Verkehr, Sonstiges									
Operative Gebarung										
2/690000+813000	Erträge aus der Auflösung von Investitionszuschüssen (Kapitaltransfers)		2127		375,00	400,00	-25,00			
SU 21 / 31	Summe Erträge / Einzahlungen operative Gebarung				375,00	400,00	-25,00	0,00	0,00	0,00
1/690000-680000	Planmäßige Abschreibung		2226		1.461,57	1.500,00	-38,43			
SU 22 / 32	Summe Aufwendungen / Auszahlungen operative Gebarung				1.461,57	1.500,00	-38,43	0,00	0,00	0,00
SA 0 / SA 1	(0) Nettoergebnis (21 - 22) / (1) Geldfluss operative Gebarung (31 - 32)				-1.086,57	-1.100,00	13,43	0,00	0,00	0,00
SU 23	Summe Haushaltsrücklagen				0,00	0,00	0,00	0,00	0,00	0,00
SA00	Nettoergebnis nach Zuw./Entn. Haushaltsrücklagen (Saldo 0 +/- SU23)				-1.086,57	-1.100,00	13,43			
Investive Gebarung										
SU 33	Summe Einzahlungen investive Gebarung							0,00	0,00	0,00
SU 34	Summe Auszahlungen investive Gebarung							0,00	0,00	0,00
SA2	Saldo (2) Geldfluss aus der Investiven Gebarung (33 - 34)							0,00	0,00	0,00
SA3	Saldo (3) Nettofinanzierungssaldo (Saldo 1 + Saldo 2)							0,00	0,00	0,00
Finanzierungstätigkeit										
SU 35	Summe Einzahlungen aus der Finanzierungstätigkeit							0,00	0,00	0,00
SU 36	Summe Auszahlungen aus der Finanzierungstätigkeit							0,00	0,00	0,00
SA4	Saldo (4) Geldfluss aus der Finanzierungstätigkeit (35 - 36)							0,00	0,00	0,00
SA5	Saldo (5) Geldfluss aus der voranschlagswirksamen Gebarung (Saldo 3 + Saldo 4)							0,00	0,00	0,00

		MVAG	MVAG	VCQU	Ergebnisrechnung			Finanzierungsrechnung		
		EH	FH		RA 2022	VA 2022	RA - VA	RA 2022	VA 2022	RA - VA
7 Wirtschaftsförderung										
71	Grundlagenverbesserung in der Land- und Forstwirtschaft									
710	Land- und forstwirtschaftlicher Wegebau									
710000	Land- und forstwirtschaftlicher Weg									
Operative Gebarung										
6/710000+813000	Erträge aus der Auflösung von Investitionszuschüssen (Kapitaltransfers)	2127			137,50		137,50			
6/710000+829910	Sonstige Erträge (Zuführungen zu Projekten)	2116	3116	1 18	4.959,20	4.500,00	459,20	4.959,20	4.500,00	459,20
6/710000+871000	Land NÖ Bedarfszuweisung	2121	3121	1 33	2.750,00	2.800,00	-50,00	2.750,00	2.800,00	-50,00
2/710000+890000	Aktivierete Eigenleistungen	2117				4.500,00	-4.500,00			
SU 21 / 31	Summe Erträge / Einzahlungen operative Gebarung				7.846,70	11.800,00	-3.953,30	7.709,20	7.300,00	409,20
1/710000-680000	Planmäßige Abschreibung	2226			62.861,74	62.400,00	461,74			
1/710000-729911	Zuführung Eigenleistungen	2225	3225	24		4.500,00	-4.500,00		4.500,00	-4.500,00
SU 22 / 32	Summe Aufwendungen / Auszahlungen operative Gebarung				62.861,74	66.900,00	-4.038,26	0,00	4.500,00	-4.500,00
SA 0 / SA 1	(0) Nettoergebnis (21 - 22) / (1) Geldfluss operative Gebarung (31 - 32)				-55.015,04	-55.100,00	84,96	7.709,20	2.800,00	4.909,20
SU 23	Summe Haushaltsrücklagen				0,00	0,00	0,00	0,00	0,00	0,00
SA00	Nettoergebnis nach Zuw./Entn. Haushaltsrücklagen (Saldo 0 +/- SU23)				-55.015,04	-55.100,00	84,96			
Investive Gebarung										
6/710000+301000	Kapitaltransfers von Ländern (Agrarbezirksbehörde)		3331	1 33				2.750,00	2.700,00	50,00
SU 33	Summe Einzahlungen investive Gebarung							2.750,00	2.700,00	50,00
5/710000-002000	Baukosten		3412	1 40				10.459,20	10.000,00	459,20
SU 34	Summe Auszahlungen investive Gebarung							10.459,20	10.000,00	459,20
SA2	Saldo (2) Geldfluss aus der Investiven Gebarung (33 - 34)							-7.709,20	-7.300,00	-409,20
SA3	Saldo (3) Nettofinanzierungssaldo (Saldo 1 + Saldo 2)							0,00	-4.500,00	4.500,00
Finanzierungstätigkeit										
SU 35	Summe Einzahlungen aus der Finanzierungstätigkeit							0,00	0,00	0,00
SU 36	Summe Auszahlungen aus der Finanzierungstätigkeit							0,00	0,00	0,00
SA4	Saldo (4) Geldfluss aus der Finanzierungstätigkeit (35 - 36)							0,00	0,00	0,00
SA5	Saldo (5) Geldfluss aus der voranschlagswirksamen Gebarung (Saldo 3 + Saldo 4)							0,00	-4.500,00	4.500,00

		MVAG			Ergebnisrechnung			Finanzierungsrechnung		
		EH	FH	VCQU	RA 2022	VA 2022	RA - VA	RA 2022	VA 2022	RA - VA
77	Förderung des Fremdenverkehrs									
771	Maßnahmen zur Förderung des Fremdenverkehrs									
771000	Maßnahmen zur Förderung des Fremdenverkehrs									
Operative Gebarung										
2/771000+813000	Erträge aus der Auflösung von Investitionszuschüssen (Kapitaltransfers)		2127		358,00	400,00	-42,00			
2/771000+829000	Sonstige Einnahmen	2116	3116	18	1.575,00	1.600,00	-25,00	1.575,00	1.600,00	-25,00
SU 21 / 31	Summe Erträge / Einzahlungen operative Gebarung				1.933,00	2.000,00	-67,00	1.575,00	1.600,00	-25,00
1/771000-400000	Geringwertige Anschaffungen bis 800 €	2221	3221	23	270,00	100,00	170,00	270,00	100,00	170,00
1/771000-457000	Prospekte	2221	3221	23		500,00	-500,00		500,00	-500,00
1/771000-618000	Instandhaltung von sonstigen Anlagen	2224	3224	24	108,00	500,00	-392,00	108,00	500,00	-392,00
1/771000-680000	Planmäßige Abschreibung	2226			1.114,21	1.100,00	14,21			
1/771000-700000	Pacht Parkplätze ÖBF	2223	3223	24	121,21	200,00	-78,79	121,21	200,00	-78,79
1/771000-710000	öffentliche Abgaben ohne Gebühren gemäß FAG	2225	3225	24		400,00	-400,00		400,00	-400,00
1/771000-711000	öffentliche Abgaben Gebühren für die Benützung von Gemeindeeinrichtungen und Anlagen gemäß FAG	2225	3225	24	163,36		163,36	163,36		163,36
1/771000-728000	Entgelte für sonstige Leistungen	2225	3225	24		300,00	-300,00		300,00	-300,00
1/771000-757000	Beiträge an Fremdenverkehrsvereine	2234	3234	27	5.843,61	6.000,00	-156,39	5.843,61	6.000,00	-156,39
SU 22 / 32	Summe Aufwendungen / Auszahlungen operative Gebarung				7.620,39	9.100,00	-1.479,61	6.506,18	8.000,00	-1.493,82
SA 0 / SA 1	(0) Nettoergebnis (21 - 22) / (1) Geldfluss operative Gebarung (31 - 32)				-5.687,39	-7.100,00	1.412,61	-4.931,18	-6.400,00	1.468,82
SU 23	Summe Haushaltsrücklagen				0,00	0,00	0,00	0,00	0,00	0,00
SA00	Nettoergebnis nach Zuw./Entn. Haushaltsrücklagen (Saldo 0 +/- SU23)				-5.687,39	-7.100,00	1.412,61			
Investive Gebarung										
SU 33	Summe Einzahlungen investive Gebarung							0,00	0,00	0,00
SU 34	Summe Auszahlungen investive Gebarung							0,00	0,00	0,00
SA2	Saldo (2) Geldfluss aus der Investiven Gebarung (33 - 34)							0,00	0,00	0,00
SA3	Saldo (3) Nettofinanzierungssaldo (Saldo 1 + Saldo 2)							-4.931,18	-6.400,00	1.468,82
Finanzierungstätigkeit										
SU 35	Summe Einzahlungen aus der Finanzierungstätigkeit							0,00	0,00	0,00
SU 36	Summe Auszahlungen aus der Finanzierungstätigkeit							0,00	0,00	0,00
SA4	Saldo (4) Geldfluss aus der Finanzierungstätigkeit (35 - 36)							0,00	0,00	0,00
SA5	Saldo (5) Geldfluss aus der voranschlagswirksamen Gebarung (Saldo 3 + Saldo 4)							-4.931,18	-6.400,00	1.468,82
771200	ÖTK Myrafälle									
Operative Gebarung										
2/771200+810000	Leistungserlöse	2114	3114	13	147.495,39	220.000,00	-72.504,61	147.495,39	220.000,00	-72.504,61

		MVAG			Ergebnisrechnung			Finanzierungsrechnung		
		EH	FH	VCQU	RA 2022	VA 2022	RA - VA	RA 2022	VA 2022	RA - VA
2/771200+813000	Erträge aus der Auflösung von Investitionszuschüssen (Kapitaltransfers)	2127			666,67	700,00	-33,33			
2/771200+829000	Sonstige Erträge (Zuschuss Spielgerät)	2116	3116	18		10.000,00	-10.000,00		10.000,00	-10.000,00
SU 21 / 31	Summe Erträge / Einzahlungen operative Gebarung				148.162,06	230.700,00	-82.537,94	147.495,39	230.000,00	-82.504,61
1/771200-400000	Geringwertige Anschaffungen bis 800 €	2221	3221	23	400,73	1.000,00	-599,27	400,73	1.000,00	-599,27
1/771200-430000	Lebensmittel und Getränke	2221	3221	23		100,00	-100,00		100,00	-100,00
1/771200-454000	Reinigungsmittel	2221	3221	23	49,12	500,00	-450,88	49,12	500,00	-450,88
1/771200-457000	Druckwerke	2221	3221	23		500,00	-500,00		500,00	-500,00
1/771200-459000	Sonstige Verbrauchsgüter	2221	3221	23	1.755,34	2.000,00	-244,66	1.755,34	2.000,00	-244,66
1/771200-510000	Entlohnung Angestellte	2211	3211	20	23.587,15	23.100,00	487,15	23.587,15	23.100,00	487,15
1/771200-511000	Entlohnung Arbeiter	2211	3211	20	22.690,95	22.600,00	90,95	22.690,95	22.600,00	90,95
1/771200-523000	Geldbezüge der nicht ganzjährig beschäftigten Arbeiter	2211	3211	20	43.196,12	34.400,00	8.796,12	43.196,12	34.400,00	8.796,12
1/771200-580000	DB (FBAF)	2212	3212	20	2.894,71	2.700,00	194,71	2.894,71	2.700,00	194,71
1/771200-582000	DG-SV	2212	3212	20	16.863,39	12.600,00	4.263,39	16.863,39	12.600,00	4.263,39
1/771200-582100	MV-Beiträge	2212	3212	20	967,32	1.000,00	-32,68	967,32	1.000,00	-32,68
1/771200-591000	Dotierung von Rückstellungen für Abfertigungen	2214			673,64	400,00	273,64			
1/771200-592000	Dotierung von Rückstellungen für Jubiläumszuwendungen	2214			360,97	200,00	160,97			
1/771200-600000	Strom Myrafällenbeleuchtung	2222	3222	24	1.444,29	1.800,00	-355,71	1.444,29	1.800,00	-355,71
1/771200-612000	Instandhaltung der WVA	2224	3224	24	66,90	200,00	-133,10	66,90	200,00	-133,10
1/771200-618000	Instandhaltung sonstiger Anlagen	2224	3224	24	12.669,63	3.000,00	9.669,63	12.862,23	3.000,00	9.862,23
1/771200-631000	Parkleitsystem Handy	2222	3222	24	146,51	200,00	-53,49	146,51	200,00	-53,49
1/771200-640000	Rechts- und Beratungsaufwand	2222	3222	24		3.000,00	-3.000,00		3.000,00	-3.000,00
1/771200-670000	Versicherungen	2222	3222	24	16,32	200,00	-183,68	16,32	200,00	-183,68
1/771200-680000	Planmäßige Abschreibung	2226			5.386,74	4.200,00	1.186,74			
1/771200-700000	Pachtzinse	2223	3223	24	4.061,10	2.800,00	1.261,10	4.061,10	2.800,00	1.261,10
1/771200-710000	öffentliche Abgaben ohne Gebühren gemäß FAG	2225	3225	24		500,00	-500,00		500,00	-500,00
1/771200-711000	öffentliche Abgaben Gebühren für die Benützung von Gemeindeeinrichtungen und Anlagen gemäß FAG	2225	3225	24	171,15		171,15	171,15		171,15
1/771200-720000	Kostenbeiträge für Müllbehandlung	2225	3225	24	35.000,00	35.000,00		35.000,00	35.000,00	
1/771200-720100	Verwaltungskosten-Vergütung	2225	3225	24	14.004,98	13.700,00	304,98	14.004,98	13.700,00	304,98
1/771200-724000	Reisegebühren	2225	3225	24	14,24	100,00	-85,76	14,24	100,00	-85,76
1/771200-728000	sonstige Leistungen	2225	3225	24	3.380,84	15.000,00	-11.619,16	3.380,84	15.000,00	-11.619,16
1/771200-729000	Sonstige Ausgaben	2225	3225	24	370,00	300,00	70,00	370,00	300,00	70,00
SU 22 / 32	Summe Aufwendungen / Auszahlungen operative Gebarung				190.172,14	181.100,00	9.072,14	183.943,39	176.300,00	7.643,39
SA 0 / SA 1	(0) Nettoergebnis (21 - 22) / (1) Geldfluss operative Gebarung (31 - 32)				-42.010,08	49.600,00	-91.610,08	-36.448,00	53.700,00	-90.148,00
SU 23	Summe Haushaltsrücklagen				0,00	0,00	0,00	0,00	0,00	0,00

		MVAG		VCQU	Ergebnisrechnung			Finanzierungsrechnung		
		EH	FH		RA 2022	VA 2022	RA - VA	RA 2022	VA 2022	RA - VA
SA00	Nettoergebnis nach Zuw./Entn. Haushaltsrücklagen (Saldo 0 +/- SU23)				-42.010,08	49.600,00	-91.610,08			
Investive Gebarung										
SU 33	Summe Einzahlungen investive Gebarung							0,00	0,00	0,00
1/771200-002000	Ausblick Dorfblick Myrafälle neuer Weg		3412	2 40					5.000,00	-5.000,00
1/771200-006000	Spielgeräte		3412	2 40				9.793,39	20.000,00	-10.206,61
1/771200-020000	Maschinen und maschinelle Anlagen		3414	2 41					1.000,00	-1.000,00
1/771200-042000	Amts-, Betriebs- und Geschäftsausstattung		3415	2 41				1.930,00	6.000,00	-4.070,00
1/771200-050000	Sonderanlagen		3412	2 40					2.000,00	-2.000,00
SU 34	Summe Auszahlungen investive Gebarung							11.723,39	34.000,00	-22.276,61
SA2	Saldo (2) Geldfluss aus der Investiven Gebarung (33 – 34)							-11.723,39	-34.000,00	22.276,61
SA3	Saldo (3) Nettofinanzierungssaldo (Saldo 1 + Saldo 2)							-48.171,39	19.700,00	-67.871,39
Finanzierungstätigkeit										
SU 35	Summe Einzahlungen aus der Finanzierungstätigkeit							0,00	0,00	0,00
SU 36	Summe Auszahlungen aus der Finanzierungstätigkeit							0,00	0,00	0,00
SA4	Saldo (4) Geldfluss aus der Finanzierungstätigkeit (35 – 36)							0,00	0,00	0,00
SA5	Saldo (5) Geldfluss aus der voranschlagswirksamen Gebarung (Saldo 3 + Saldo 4)							-48.171,39	19.700,00	-67.871,39

		MVAG	MVAG	VCQU	Ergebnisrechnung			Finanzierungsrechnung		
		EH	FH		RA 2022	VA 2022	RA - VA	RA 2022	VA 2022	RA - VA
8 Dienstleistungen										
81	Öffentliche Einrichtungen (soweit nicht dem Abschnitt 85 zuzuordnen)									
814	Straßenreinigung									
814000	Straßenreinigung									
Operative Gebarung										
SU 21 / 31	Summe Erträge / Einzahlungen operative Gebarung				0,00	0,00	0,00	0,00	0,00	0,00
1/814000-511000	Entlohnung Mitarbeiter	2211	3211	20	1.066,55	1.100,00	-33,45	1.066,55	1.100,00	-33,45
1/814000-580000	DB (FBAF)	2212	3212	20	34,19	100,00	-65,81	34,19	100,00	-65,81
1/814000-582000	DG-SV	2212	3212	20	212,45	300,00	-87,55	212,45	300,00	-87,55
1/814000-582100	MV-Beiträge	2212	3212	20	14,96	100,00	-85,04	14,96	100,00	-85,04
1/814000-728000	Winterdienst, Straßenkehrung	2225	3225	24	25.494,17	30.000,00	-4.505,83	25.494,17	30.000,00	-4.505,83
SU 22 / 32	Summe Aufwendungen / Auszahlungen operative Gebarung				26.822,32	31.600,00	-4.777,68	26.822,32	31.600,00	-4.777,68
SA 0 / SA 1	(0) Nettoergebnis (21 - 22) / (1) Geldfluss operative Gebarung (31 - 32)				-26.822,32	-31.600,00	4.777,68	-26.822,32	-31.600,00	4.777,68
SU 23	Summe Haushaltsrücklagen				0,00	0,00	0,00	0,00	0,00	0,00
SA00	Nettoergebnis nach Zuw./Entn. Haushaltsrücklagen (Saldo 0 +/- SU23)				-26.822,32	-31.600,00	4.777,68			
Investive Gebarung										
SU 33	Summe Einzahlungen investive Gebarung							0,00	0,00	0,00
SU 34	Summe Auszahlungen investive Gebarung							0,00	0,00	0,00
SA2	Saldo (2) Geldfluss aus der Investiven Gebarung (33 - 34)							0,00	0,00	0,00
SA3	Saldo (3) Nettofinanzierungssaldo (Saldo 1 + Saldo 2)							-26.822,32	-31.600,00	4.777,68
Finanzierungstätigkeit										
SU 35	Summe Einzahlungen aus der Finanzierungstätigkeit							0,00	0,00	0,00
SU 36	Summe Auszahlungen aus der Finanzierungstätigkeit							0,00	0,00	0,00
SA4	Saldo (4) Geldfluss aus der Finanzierungstätigkeit (35 - 36)							0,00	0,00	0,00
SA5	Saldo (5) Geldfluss aus der voranschlagswirksamen Gebarung (Saldo 3 + Saldo 4)							-26.822,32	-31.600,00	4.777,68
815	Park- und Gartenanlagen, Kinderspielplätze									
815000	Park- und Gartenanlagen, Kinderspielplätze									
Operative Gebarung										
SU 21 / 31	Summe Erträge / Einzahlungen operative Gebarung				0,00	0,00	0,00	0,00	0,00	0,00
1/815000-618000	Instandhaltung, Reparatur	2224	3224	24	53,08	2.000,00	-1.946,92	53,08	2.000,00	-1.946,92
1/815000-640000	Prüfungskosten	2222	3222	24		1.500,00	-1.500,00		1.500,00	-1.500,00
1/815000-680000	Planmäßige Abschreibung	2226			1.370,76	1.400,00	-29,24			
SU 22 / 32	Summe Aufwendungen / Auszahlungen operative Gebarung				1.423,84	4.900,00	-3.476,16	53,08	3.500,00	-3.446,92
SA 0 / SA 1	(0) Nettoergebnis (21 - 22) / (1) Geldfluss operative Gebarung (31 - 32)				-1.423,84	-4.900,00	3.476,16	-53,08	-3.500,00	3.446,92
SU 23	Summe Haushaltsrücklagen				0,00	0,00	0,00	0,00	0,00	0,00

		MVAG			Ergebnisrechnung			Finanzierungsrechnung		
		EH	FH	VCQU	RA 2022	VA 2022	RA - VA	RA 2022	VA 2022	RA - VA
817	Friedhöfe (einschließlich Einsegnungshallen und Krematorien)									
817000	Friedhöfe									
	Operative Gebarung									
2/817000+852000	Grabstellengebühr	2113	3113	12	1.150,00	4.100,00	-2.950,00	1.150,00	4.100,00	-2.950,00
SU 21 / 31	Summe Erträge / Einzahlungen operative Gebarung				1.150,00	4.100,00	-2.950,00	1.150,00	4.100,00	-2.950,00
1/817000-729000	Kostenanteil Friedhof Pernitz	2225	3225	24	9.639,48	1.000,00	8.639,48	9.639,48	1.000,00	8.639,48
1/817000-777000	Subvention Verein Waldandacht	2234		44	1.120,00	4.300,00	-3.180,00			
SU 22 / 32	Summe Aufwendungen / Auszahlungen operative Gebarung				10.759,48	5.300,00	5.459,48	9.639,48	1.000,00	8.639,48
SA 0 / SA 1	(0) Nettoergebnis (21 - 22) / (1) Geldfluss operative Gebarung (31 - 32)				-9.609,48	-1.200,00	-8.409,48	-8.489,48	3.100,00	-11.589,48
SU 23	Summe Haushaltsrücklagen				0,00	0,00	0,00	0,00	0,00	0,00
SA00	Nettoergebnis nach Zuw./Entn. Haushaltsrücklagen (Saldo 0 +/- SU23)				-9.609,48	-1.200,00	-8.409,48			
	Investive Gebarung									
SU 33	Summe Einzahlungen investive Gebarung							0,00	0,00	0,00
1/817000-777000	Subvention Verein Waldandacht		3434	44				1.120,00	4.300,00	-3.180,00
SU 34	Summe Auszahlungen investive Gebarung							1.120,00	4.300,00	-3.180,00
SA2	Saldo (2) Geldfluss aus der Investiven Gebarung (33 - 34)							-1.120,00	-4.300,00	3.180,00
SA3	Saldo (3) Nettofinanzierungssaldo (Saldo 1 + Saldo 2)							-9.609,48	-1.200,00	-8.409,48
	Finanzierungstätigkeit									
SU 35	Summe Einzahlungen aus der Finanzierungstätigkeit							0,00	0,00	0,00
SU 36	Summe Auszahlungen aus der Finanzierungstätigkeit							0,00	0,00	0,00
SA4	Saldo (4) Geldfluss aus der Finanzierungstätigkeit (35 - 36)							0,00	0,00	0,00
SA5	Saldo (5) Geldfluss aus der voranschlagswirksamen Gebarung (Saldo 3 + Saldo 4)							-9.609,48	-1.200,00	-8.409,48
82	Betriebsähnliche Einrichtungen und Betriebe									
820	Wirtschaftshöfe									
820000	Wirtschaftshöfe									
	Operative Gebarung									
2/820000+813000	Erträge aus der Auflösung von Investitionszuschüssen (Kapitaltransfers)	2127			1.083,33		1.083,33			
2/820000+816000	Kostenbeiträge (Kostensätze) für sonstige Leistungen	2114	3114	13	1.437,65	1.400,00	37,65	1.437,65	1.400,00	37,65
6/820000+829910	Sonstige Erträge (Zuführungen zu Projekten)	2116	3116	1 18	25.796,80		25.796,80	25.796,80		25.796,80
SU 21 / 31	Summe Erträge / Einzahlungen operative Gebarung				28.317,78	1.400,00	26.917,78	27.234,45	1.400,00	25.834,45
1/820000-400000	Geringwertige Anschaffungen bis 800 €	2221	3221	23	2.229,96	2.000,00	229,96	2.229,96	2.000,00	229,96
1/820000-452000	Treibstoffe	2221	3221	23	3.964,88	2.800,00	1.164,88	3.756,92	2.800,00	956,92
1/820000-454000	Reinigungsmittel	2221	3221	23		200,00	-200,00		200,00	-200,00
1/820000-459000	Sonstige Verbrauchsgüter	2221	3221	23	365,34	500,00	-134,66	365,34	500,00	-134,66

		MVAG			Ergebnisrechnung			Finanzierungsrechnung		
		EH	FH	VCQU	RA 2022	VA 2022	RA - VA	RA 2022	VA 2022	RA - VA
1/820000-511000	Entlohnung Mitarbeiter	2211	3211	20	3.335,60	3.400,00	-64,40	3.335,60	3.400,00	-64,40
1/820000-580000	DB (FBAF)	2212	3212	20	113,91	200,00	-86,09	113,91	200,00	-86,09
1/820000-582000	DG-SV	2212	3212	20	664,74	700,00	-35,26	664,74	700,00	-35,26
1/820000-582100	MV-Beiträge	2212	3212	20	46,92	100,00	-53,08	46,92	100,00	-53,08
1/820000-616000	Instandhaltung von Maschinen und maschinellen Anlagen	2224	3224	24	409,59	600,00	-190,41	409,59	600,00	-190,41
1/820000-617000	Instandhaltung von Fahrzeugen	2224	3224	24	1.922,55	1.000,00	922,55	1.922,55	1.000,00	922,55
1/820000-631000	Handy Bauhof	2222	3222	24		100,00	-100,00		100,00	-100,00
1/820000-670000	Versicherungen	2222	3222	24	3.699,39	4.500,00	-800,61	3.699,39	4.500,00	-800,61
1/820000-680000	Planmäßige Abschreibung	2226			11.553,92	11.600,00	-46,08			
1/820000-700000	Miete Elektroauto	2223	3223	24	5.413,40	7.300,00	-1.886,60	5.413,40	7.300,00	-1.886,60
1/820000-710000	Öffentliche Abgaben, ohne Gebühren gemäß FAG	2225	3225	24	801,92	500,00	301,92	801,92	500,00	301,92
1/820000-711000	öffentliche Abgaben Gebühren für die Benützung von Gemeindeeinrichtungen und Anlagen gemäß FAG	2225	3225	24	8.531,41		8.531,41	8.531,41		8.531,41
1/820000-729000	Sonst. Kosten	2225	3225	24	933,19	100,00	833,19	933,19	100,00	833,19
SU 22 / 32	Summe Aufwendungen / Auszahlungen operative Gebarung				43.986,72	35.600,00	8.386,72	32.224,84	24.000,00	8.224,84
SA 0 / SA 1	(0) Nettoergebnis (21 - 22) / (1) Geldfluss operative Gebarung (31 - 32)				-15.668,94	-34.200,00	18.531,06	-4.990,39	-22.600,00	17.609,61
SU 23	Summe Haushaltsrücklagen				0,00	0,00	0,00	0,00	0,00	0,00
SA00	Nettoergebnis nach Zuw./Entn. Haushaltsrücklagen (Saldo 0 +/- SU23)				-15.668,94	-34.200,00	18.531,06			
Investive Gebarung										
SU 33	Summe Einzahlungen investive Gebarung							0,00	0,00	0,00
5/820000-010000	Bauhof		3413	1 40				25.796,80	228.800,00	-203.003,20
1/820000-020000	Maschinen und maschinelle Anlagen		3414	2 41					1.000,00	-1.000,00
1/820000-030000	Werkzeuge und sonstige Erzeugungshilfsmittel		3414	2 41					1.000,00	-1.000,00
SU 34	Summe Auszahlungen investive Gebarung							25.796,80	230.800,00	-205.003,20
SA2	Saldo (2) Geldfluss aus der Investiven Gebarung (33 - 34)							-25.796,80	-230.800,00	205.003,20
SA3	Saldo (3) Nettofinanzierungssaldo (Saldo 1 + Saldo 2)							-30.787,19	-253.400,00	222.612,81
Finanzierungstätigkeit										
SU 35	Summe Einzahlungen aus der Finanzierungstätigkeit							0,00	0,00	0,00
SU 36	Summe Auszahlungen aus der Finanzierungstätigkeit							0,00	0,00	0,00
SA4	Saldo (4) Geldfluss aus der Finanzierungstätigkeit (35 - 36)							0,00	0,00	0,00
SA5	Saldo (5) Geldfluss aus der voranschlagswirksamen Gebarung (Saldo 3 + Saldo 4)							-30.787,19	-253.400,00	222.612,81

		MVAG			Ergebnisrechnung			Finanzierungsrechnung		
		EH	FH	VCQU	RA 2022	VA 2022	RA - VA	RA 2022	VA 2022	RA - VA
821	Fuhrpark									
821000	Fuhrpark									
Operative Gebarung										
SU 21 / 31	Summe Erträge / Einzahlungen operative Gebarung				0,00	0,00	0,00	0,00	0,00	0,00
1/821000-710000	KFZ Steuer	2225	3225	24	107,30	100,00	7,30	107,30	100,00	7,30
SU 22 / 32	Summe Aufwendungen / Auszahlungen operative Gebarung				107,30	100,00	7,30	107,30	100,00	7,30
SA 0 / SA 1	(0) Nettoergebnis (21 - 22) / (1) Geldfluss operative Gebarung (31 - 32)				-107,30	-100,00	-7,30	-107,30	-100,00	-7,30
SU 23	Summe Haushaltsrücklagen				0,00	0,00	0,00	0,00	0,00	0,00
SA00	Nettoergebnis nach Zuw./Entn. Haushaltsrücklagen (Saldo 0 +/- SU23)				-107,30	-100,00	-7,30			
Investive Gebarung										
SU 33	Summe Einzahlungen investive Gebarung							0,00	0,00	0,00
SU 34	Summe Auszahlungen investive Gebarung							0,00	0,00	0,00
SA2	Saldo (2) Geldfluss aus der Investiven Gebarung (33 - 34)							0,00	0,00	0,00
SA3	Saldo (3) Nettofinanzierungssaldo (Saldo 1 + Saldo 2)							-107,30	-100,00	-7,30
Finanzierungstätigkeit										
SU 35	Summe Einzahlungen aus der Finanzierungstätigkeit							0,00	0,00	0,00
SU 36	Summe Auszahlungen aus der Finanzierungstätigkeit							0,00	0,00	0,00
SA4	Saldo (4) Geldfluss aus der Finanzierungstätigkeit (35 - 36)							0,00	0,00	0,00
SA5	Saldo (5) Geldfluss aus der voranschlagswirksamen Gebarung (Saldo 3 + Saldo 4)							-107,30	-100,00	-7,30
84	Liegenschaften, Wohn- und Geschäftsgebäude									
840	Grundbesitz									
840000	Grundbesitz									
Operative Gebarung										
2/840000+811000	Pacht	2115	3115	14	6.719,69	6.000,00	719,69	6.719,69	6.000,00	719,69
SU 21 / 31	Summe Erträge / Einzahlungen operative Gebarung				6.719,69	6.000,00	719,69	6.719,69	6.000,00	719,69
1/840000-640000	Rechts- und Beratungsaufwand	2222	3222	24	107,00		107,00	107,00		107,00
1/840000-710000	Steuern	2225	3225	24	8,04	100,00	-91,96	8,04	100,00	-91,96
SU 22 / 32	Summe Aufwendungen / Auszahlungen operative Gebarung				115,04	100,00	15,04	115,04	100,00	15,04
SA 0 / SA 1	(0) Nettoergebnis (21 - 22) / (1) Geldfluss operative Gebarung (31 - 32)				6.604,65	5.900,00	704,65	6.604,65	5.900,00	704,65
SU 23	Summe Haushaltsrücklagen				0,00	0,00	0,00	0,00	0,00	0,00
SA00	Nettoergebnis nach Zuw./Entn. Haushaltsrücklagen (Saldo 0 +/- SU23)				6.604,65	5.900,00	704,65			
Investive Gebarung										
SU 33	Summe Einzahlungen investive Gebarung							0,00	0,00	0,00
SU 34	Summe Auszahlungen investive Gebarung							0,00	0,00	0,00
SA2	Saldo (2) Geldfluss aus der Investiven Gebarung (33 - 34)							0,00	0,00	0,00
SA3	Saldo (3) Nettofinanzierungssaldo (Saldo 1 + Saldo 2)							6.604,65	5.900,00	704,65

	MVAG	MVAG	VCQU	Ergebnisrechnung			Finanzierungsrechnung		
				EH	FH		RA 2022	VA 2022	RA - VA
Finanzierungstätigkeit									
SU 35	Summe Einzahlungen aus der Finanzierungstätigkeit						0,00	0,00	0,00
SU 36	Summe Auszahlungen aus der Finanzierungstätigkeit						0,00	0,00	0,00
SA4	Saldo (4) Geldfluss aus der Finanzierungstätigkeit (35 – 36)						0,00	0,00	0,00
SA5	Saldo (5) Geldfluss aus der voranschlagswirksamen Gebarung (Saldo 3 + Saldo 4)						6.604,65	5.900,00	704,65
85	Betriebe mit marktbestimmter Tätigkeit								
850	Betriebe der Wasserversorgung								
850000	Wasserversorgung								
Operative Gebarung									
2/850000+813000	Erträge aus der Auflösung von Investitionszuschüssen (Kapitaltransfers)		2127				2.015,40	1.900,00	115,40
2/850000+852100	Wasserbereitstellungsgebühr	2113	3113	12			32.653,25	33.400,00	-746,75
2/850000+852200	Wasserbezugsgebühr	2113	3113	12			25.827,93	38.000,00	-12.172,07
SU 21 / 31	Summe Erträge / Einzahlungen operative Gebarung						60.496,58	73.300,00	-12.803,42
1/850000-400000	Geringwertige Wirtschaftsgüter (GWG)	2221	3221	23			824,55	1.000,00	-175,45
1/850000-510000	Geldbezüge der Vertragsbediensteten Verwaltung	2211	3211	20			7.112,15	6.900,00	212,15
1/850000-511000	Geldbezüge der Vertragsbediensteten handwerklicher Verwendung	2211	3211	20			2.132,98	2.200,00	-67,02
1/850000-580000	DB (FBAF)	2212	3212	20			343,88	400,00	-56,12
1/850000-582000	DG-SV	2212	3212	20			1.897,46	1.900,00	-2,54
1/850000-582100	MV-Beiträge	2212	3212	20			52,87	100,00	-47,13
1/850000-591000	Dotierung von Rückstellungen für Abfertigungen	2214					224,54	200,00	24,54
1/850000-592000	Dotierung von Rückstellungen für Jubiläumszuwendungen	2214					79,90	100,00	-20,10
1/850000-600000	Stromkosten	2222	3222	24			1.613,70	1.800,00	-186,30
1/850000-612000	Instandhaltung der WVA + UV Anlage	2224	3224	24			16.639,59	2.000,00	14.639,59
1/850000-616000	Instandhaltung von Maschinen und maschinellen Anlagen	2224	3224	24				1.000,00	-1.000,00
1/850000-631000	Betriebskosten des Steuerkabels	2222	3222	24			304,36	300,00	4,36
1/850000-640000	Prüfungskosten	2222	3222	24			2.340,60	3.000,00	-659,40
1/850000-650100	Zinsen Sanierung UV-Anlage DL 22	2241	3241	25			45,81		45,81
1/850000-670000	Versicherungen	2222	3222	24			250,87	300,00	-49,13
1/850000-680000	Planmäßige Abschreibung	2226					4.063,64	4.000,00	63,64
1/850000-710000	Gebrauchsabgabe intern	2225	3225	24			4.874,85	4.900,00	-25,15

		MVAG			Ergebnisrechnung			Finanzierungsrechnung		
		EH	FH	VCQU	RA 2022	VA 2022	RA - VA	RA 2022	VA 2022	RA - VA
1/850000-711000	Gebühren für die Benützung von Gemeindeeinrichtungen und Anlagen gemäß FAG	2225	3225	24	100,50		100,50	100,50		100,50
1/850000-720100	Verwaltungskosten-Vergütung	2225	3225	24	4.262,38	4.200,00	62,38	4.262,38	4.200,00	62,38
1/850000-724000	KM-Geld	2225	3225	24	72,53	100,00	-27,47	72,53	100,00	-27,47
1/850000-728000	Entgelte für sonstige Leistungen	2225	3225	24	4.826,90	3.000,00	1.826,90	4.826,90	3.000,00	1.826,90
1/850000-728100	Schulung der Bediensteten (Stundenkontingente)	2225	3225	24	145,00	500,00	-355,00	145,00	500,00	-355,00
1/850000-729000	Sonstige Ausgaben	2225	3225	24	45,00	100,00	-55,00	45,00	100,00	-55,00
SU 22 / 32	Summe Aufwendungen / Auszahlungen operative Gebarung				52.254,06	38.000,00	14.254,06	47.885,98	33.700,00	14.185,98
SA 0 / SA 1	(0) Nettoergebnis (21 - 22) / (1) Geldfluss operative Gebarung (31 - 32)				8.242,52	35.300,00	-27.057,48	10.751,96	37.700,00	-26.948,04
SU 23	Summe Haushaltsrücklagen				0,00	0,00	0,00	0,00	0,00	0,00
SA00	Nettoergebnis nach Zuw./Entn. Haushaltsrücklagen (Saldo 0 +/- SU23)				8.242,52	35.300,00	-27.057,48			
Investive Gebarung										
2/850000+307000	Kapitaltransfers von privaten Haushalten (Wasseranschlussabgabe)		3334	34				1.595,33	3.000,00	-1.404,67
SU 33	Summe Einzahlungen investive Gebarung							1.595,33	3.000,00	-1.404,67
1/850000-004000	Wasser- und Abwasserbauten und -anlagen (Hydranten)		3412	2 40				1.900,09	1.500,00	400,09
1/850000-050000	Sonderanlagen (Hausanschlüsse, Erweiterung)		3412	2 40				500,77	2.000,00	-1.499,23
1/850000-070000	Lizenz		3411	2 42				75,00		75,00
SU 34	Summe Auszahlungen investive Gebarung							2.475,86	3.500,00	-1.024,14
SA2	Saldo (2) Geldfluss aus der Investiven Gebarung (33 - 34)							-880,53	-500,00	-380,53
SA3	Saldo (3) Nettofinanzierungssaldo (Saldo 1 + Saldo 2)							9.871,43	37.200,00	-27.328,57
Finanzierungstätigkeit										
SU 35	Summe Einzahlungen aus der Finanzierungstätigkeit							0,00	0,00	0,00
1/850000-346000	Tilgung Sanierung UV-Anlage DL 22		3614	65				1.333,34	1.300,00	33,34
SU 36	Summe Auszahlungen aus der Finanzierungstätigkeit							1.333,34	1.300,00	33,34
SA4	Saldo (4) Geldfluss aus der Finanzierungstätigkeit (35 - 36)							-1.333,34	-1.300,00	-33,34
SA5	Saldo (5) Geldfluss aus der voranschlagswirksamen Gebarung (Saldo 3 + Saldo 4)							8.538,09	35.900,00	-27.361,91
850100	Erweiterung Wasserleitung BA 05									
Operative Gebarung										
2/850100+813000	Erträge aus der Auflösung von Investitionszuschüssen (Kapitaltransfers)		2127		179,45	200,00	-20,55			
SU 21 / 31	Summe Erträge / Einzahlungen operative Gebarung				179,45	200,00	-20,55	0,00	0,00	0,00
1/850100-680000	Planmäßige Abschreibung	2226			982,27	1.000,00	-17,73			
SU 22 / 32	Summe Aufwendungen / Auszahlungen operative Gebarung				982,27	1.000,00	-17,73	0,00	0,00	0,00
SA 0 / SA 1	(0) Nettoergebnis (21 - 22) / (1) Geldfluss operative Gebarung (31 - 32)				-802,82	-800,00	-2,82	0,00	0,00	0,00

	MVAG	MVAG	VCQU	Ergebnisrechnung			Finanzierungsrechnung					
				EH	FH		RA 2022	VA 2022	RA - VA	RA 2022	VA 2022	RA - VA
SU 23												
SA00												
Investive Gebarung												
SU 33												
SU 34												
SA2												
SA3												
Finanzierungstätigkeit												
SU 35												
SU 36												
SA4												
SA5												
850200 Leitungsinformationssystem WVA Muggendorf												
Operative Gebarung												
SU 21 / 31												
1/850200-680000												
SU 22 / 32												
SA 0 / SA 1												
SU 23												
SA00												
Investive Gebarung												
6/850200+301000												
SU 33												
5/850200-070000												
SU 34												
SA2												
SA3												
Finanzierungstätigkeit												
SU 35												
SU 36												
SA4												
SA5												

		MVAG			Ergebnisrechnung			Finanzierungsrechnung		
		EH	FH	VCQU	RA 2022	VA 2022	RA - VA	RA 2022	VA 2022	RA - VA
851	Betriebe der Abwasserbeseitigung									
851000	Abwasserbeseitigung									
	Operative Gebarung									
2/851000+813000	Erträge aus der Auflösung von Investitionszuschüssen (Kapitaltransfers)	2127			63.410,30	63.300,00	110,30			
6/851000+829910	LIS ABA Sonstige Erträge (Zuführungen zu Projekten)	2116	3116	1 18	5.300,11		5.300,11	5.300,11		5.300,11
2/851000+852100	Benützungsgebühr	2113	3113	12	88.916,00	90.000,00	-1.084,00	87.878,15	90.000,00	-2.121,85
2/851000+860000	Transfers von Bund (KPC) Zinsen	2121	3121	15	5.120,77	5.100,00	20,77	5.120,77	5.100,00	20,77
SU 21 / 31	Summe Erträge / Einzahlungen operative Gebarung				162.747,18	158.400,00	4.347,18	98.299,03	95.100,00	3.199,03
1/851000-510000	Geldbezüge der Vertragsbediensteten Verwaltung	2211	3211	20	7.112,15	6.900,00	212,15	7.112,15	6.900,00	212,15
1/851000-511000	Entlohnung Mitarbeiter	2211	3211	20	2.132,98	2.200,00	-67,02	2.132,98	2.200,00	-67,02
1/851000-580000	DB (FBAF)	2212	3212	20	343,88	400,00	-56,12	343,88	400,00	-56,12
1/851000-582000	DG-SV	2212	3212	20	1.897,46	1.900,00	-2,54	1.897,46	1.900,00	-2,54
1/851000-582100	MV-Beiträge	2212	3212	20	52,87	100,00	-47,13	52,87	100,00	-47,13
1/851000-591000	Dotierung von Rückstellungen für Abfertigungen	2214			224,54	200,00	24,54			
1/851000-592000	Dotierung von Rückstellungen für Jubiläumsszuwendungen	2214			79,90	100,00	-20,10			
1/851000-600000	Stromkosten	2222	3222	24	131,86	200,00	-68,14	131,86	200,00	-68,14
1/851000-612000	Instandhaltung von Wasser- und Kanalisationsanlagen	2224	3224	24	7.156,46	1.500,00	5.656,46	7.156,46	1.500,00	5.656,46
1/851000-620000	Fäkalienabfuhr	2222	3222	24	393,40	200,00	193,40	393,40	200,00	193,40
1/851000-650000	Zinsen v. Darlehen Kanal Kreuth DL 21	2241	3241	25	774,82	800,00	-25,18	774,82	800,00	-25,18
1/851000-650100	Zinsen PSK Konto Nr. 110.2290 DL 6	2241	3241	25	59,29	100,00	-40,71	59,29	100,00	-40,71
1/851000-650110	Zinsen PSK Konto Nr. 110.0371 DL 7	2241	3241	25	14,67		14,67	14,67		14,67
1/851000-650120	Zinsen PSK Konto Nr. 111.3533 DL 8	2241	3241	25	96,91		96,91	96,91		96,91
1/851000-650130	Zinsen PSK Konto Nr. 110.4322 DL 9	2241	3241	25	105,27		105,27	105,27		105,27
1/851000-650140	Zinsen PSK Konto Nr. 115.0204 DL 10	2241	3241	25	1.212,34	1.200,00	12,34	1.212,34	1.200,00	12,34
1/851000-650200	Zinsen SPK DL 2 (LIS)	2241	3241	25	477,50	400,00	77,50	477,50	400,00	77,50
1/851000-650300	Zinsen Raika DL 12	2241	3241	25	234,44	200,00	34,44	234,44	200,00	34,44
1/851000-659000	Geldverkehrsspesen DL 2 (LIS)	2244	3244	24	30,08		30,08	30,08		30,08
1/851000-670000	Versicherungen	2222	3222	24	608,15	600,00	8,15	608,15	600,00	8,15
1/851000-680000	Planmäßige Abschreibung	2226			71.234,94	70.400,00	834,94			
1/851000-710000	Gebrauchsabgabe intern	2225	3225	24	4.781,70	4.800,00	-18,30	4.781,70	4.800,00	-18,30
1/851000-711000	Gebühren für die Benützung von Gemeindeeinrichtungen und Anlagen gemäß FAG	2225	3225	24	100,50		100,50	100,50		100,50
1/851000-720100	Verwaltungskosten-Vergütung	2225	3225	24	16.440,63	16.100,00	340,63	16.440,63	16.100,00	340,63
1/851000-724000	Reisegebühren	2225	3225	24	9,53	100,00	-90,47	9,53	100,00	-90,47

		MVAG MVAG VCQU			Ergebnisrechnung			Finanzierungsrechnung		
		EH	FH		RA 2022	VA 2022	RA - VA	RA 2022	VA 2022	RA - VA
1/851000-728000	Entgelte für sonstige Leistungen	2225	3225	24	9,80	100,00	-90,20	9,80	100,00	-90,20
1/851000-729000	sonstige Ausgaben	2225	3225	24		100,00	-100,00		100,00	-100,00
5/851000-729910	Rückführung von Projekten	2225	3225	1 24		62.000,00	-62.000,00		62.000,00	-62.000,00
1/851000-755000	Transfers an Unternehmen (Abwasserverband)	2233	3233	27	19.815,07	15.500,00	4.315,07	19.815,07	15.500,00	4.315,07
SU 22 / 32	Summe Aufwendungen / Auszahlungen operative Gebarung				135.531,14	186.100,00	-50.568,86	63.991,76	115.400,00	-51.408,24
SA 0 / SA 1	(0) Nettoergebnis (21 - 22) / (1) Geldfluss operative Gebarung (31 - 32)				27.216,04	-27.700,00	54.916,04	34.307,27	-20.300,00	54.607,27
SU 23	Summe Haushaltsrücklagen				0,00	0,00	0,00	0,00	0,00	0,00
SA00	Nettoergebnis nach Zuw./Entn. Haushaltsrücklagen (Saldo 0 +/- SU23)				27.216,04	-27.700,00	54.916,04			
Investive Gebarung										
2/851000+300000	Kapitaltransfers von Bund, Bundesfonds und Bundeskammern KPC Barwert		3331	33				7.869,23	7.900,00	-30,77
6/851000+301000	LIS ABA Kapitaltransfers von Ländern, Landesfonds und Landeskammern		3331	1 33					11.300,00	-11.300,00
2/851000+307000	Kapitaltransfers von privaten Haushalten (Kanaleinmündungsabgabe)		3334	34				3.443,06	5.000,00	-1.556,94
SU 33	Summe Einzahlungen investive Gebarung							11.312,29	24.200,00	-12.887,71
1/851000-050000	Sonderanlagen (Hausanschlüsse, Erweiterung)		3412	2 40					1.000,00	-1.000,00
5/851000-070000	Aktivierungsfähige Rechte (immaterielle Vermögenswerte)		3411	1 42				3.975,08	3.300,00	675,08
SU 34	Summe Auszahlungen investive Gebarung							3.975,08	4.300,00	-324,92
SA2	Saldo (2) Geldfluss aus der Investiven Gebarung (33 - 34)							7.337,21	19.900,00	-12.562,79
SA3	Saldo (3) Nettofinanzierungssaldo (Saldo 1 + Saldo 2)							41.644,48	-400,00	42.044,48
Finanzierungstätigkeit										
SU 35	Summe Einzahlungen aus der Finanzierungstätigkeit							0,00	0,00	0,00
1/851000-346000	Tilgung von Darlehen Kanal Kreuth DL 21		3614	65				9.200,00	9.200,00	
1/851000-346100	Tilgung von Darlehen PSK 110.2290 DL 6		3614	65				8.188,19	8.200,00	-11,81
1/851000-346110	Tilgung von Darlehen PSK 110.0371 DL 7		3614	65				2.026,11	2.100,00	-73,89
1/851000-346120	Tilgung von Darlehen PSK 111.3533 DL 8		3614	65				13.384,15	13.500,00	-115,85
1/851000-346130	Tilgung von Darlehen PSK 110.4322 DL 9		3614	65				14.539,02	14.600,00	-60,98
1/851000-346140	Tilgung von Darlehen PSK 115.0204 DL 10		3614	65				33.596,59	33.600,00	-3,41
1/851000-346200	Tilgung Leitungsinformationssystem LIS, DL 2		3614	65				2.640,00	2.700,00	-60,00

		MVAG			Ergebnisrechnung			Finanzierungsrechnung		
		EH	FH	VCQU	RA 2022	VA 2022	RA - VA	RA 2022	VA 2022	RA - VA
1/851000-346300	Tilgung v.Darlehen Raika Kto.Nr.93.906 DL 12		3614	65				30.934,12	30.900,00	34,12
SU 36	Summe Auszahlungen aus der Finanzierungstätigkeit							114.508,18	114.800,00	-291,82
SA4	Saldo (4) Geldfluss aus der Finanzierungstätigkeit (35 – 36)							-114.508,18	-114.800,00	291,82
SA5	Saldo (5) Geldfluss aus der voranschlagswirksamen Gebarung (Saldo 3 + Saldo 4)							-72.863,70	-115.200,00	42.336,30
851100	Erweiterung Kanalleitung BA 03									
Operative Gebarung										
2/851100+813000	Erträge aus der Auflösung von Investitionszuschüssen (Kapitaltransfers)		2127		396,16	400,00	-3,84			
SU 21 / 31	Summe Erträge / Einzahlungen operative Gebarung				396,16	400,00	-3,84	0,00	0,00	0,00
1/851100-650000	Zinsen DL 1 (BA 03)	2241	3241	25	260,06	200,00	60,06	260,06	200,00	60,06
1/851100-659000	Geldverkehrsspesen DL 1 (BA 03)	2244	3244	24	30,08		30,08	30,08		30,08
1/851100-680000	Planmäßige Abschreibung	2226			1.165,20	1.200,00	-34,80			
SU 22 / 32	Summe Aufwendungen / Auszahlungen operative Gebarung				1.455,34	1.400,00	55,34	290,14	200,00	90,14
SA 0 / SA 1	(0) Nettoergebnis (21 - 22) / (1) Geldfluss operative Gebarung (31 – 32)				-1.059,18	-1.000,00	-59,18	-290,14	-200,00	-90,14
SU 23	Summe Haushaltsrücklagen				0,00	0,00	0,00	0,00	0,00	0,00
SA00	Nettoergebnis nach Zuw./Entn. Haushaltsrücklagen (Saldo 0 +/- SU23)				-1.059,18	-1.000,00	-59,18			
Investive Gebarung										
SU 33	Summe Einzahlungen investive Gebarung							0,00	0,00	0,00
SU 34	Summe Auszahlungen investive Gebarung							0,00	0,00	0,00
SA2	Saldo (2) Geldfluss aus der Investiven Gebarung (33 – 34)							0,00	0,00	0,00
SA3	Saldo (3) Nettofinanzierungssaldo (Saldo 1 + Saldo 2)							-290,14	-200,00	-90,14
Finanzierungstätigkeit										
SU 35	Summe Einzahlungen aus der Finanzierungstätigkeit							0,00	0,00	0,00
1/851100-346000	Tilgung DL 1 (BA03)		3614	65				2.486,68	2.500,00	-13,32
SU 36	Summe Auszahlungen aus der Finanzierungstätigkeit							2.486,68	2.500,00	-13,32
SA4	Saldo (4) Geldfluss aus der Finanzierungstätigkeit (35 – 36)							-2.486,68	-2.500,00	13,32
SA5	Saldo (5) Geldfluss aus der voranschlagswirksamen Gebarung (Saldo 3 + Saldo 4)							-2.776,82	-2.700,00	-76,82
851200	Kanalsanierung									
Operative Gebarung										
SU 21 / 31	Summe Erträge / Einzahlungen operative Gebarung				0,00	0,00	0,00	0,00	0,00	0,00
1/851200-650000	Zinsen DL 4	2241	3241	25	119,70	100,00	19,70	119,70	100,00	19,70
1/851200-680000	Planmäßige Abschreibung	2226			1.030,56	1.200,00	-169,44			
SU 22 / 32	Summe Aufwendungen / Auszahlungen operative Gebarung				1.150,26	1.300,00	-149,74	119,70	100,00	19,70
SA 0 / SA 1	(0) Nettoergebnis (21 - 22) / (1) Geldfluss operative Gebarung (31 – 32)				-1.150,26	-1.300,00	149,74	-119,70	-100,00	-19,70
SU 23	Summe Haushaltsrücklagen				0,00	0,00	0,00	0,00	0,00	0,00

		MVAG			Ergebnisrechnung			Finanzierungsrechnung		
		EH	FH	VCQU	RA 2022	VA 2022	RA - VA	RA 2022	VA 2022	RA - VA
SA00	Nettoergebnis nach Zuw./Entn. Haushaltsrücklagen (Saldo 0 +/- SU23)				-1.150,26	-1.300,00	149,74			
Investive Gebarung										
SU 33	Summe Einzahlungen investive Gebarung							0,00	0,00	0,00
SU 34	Summe Auszahlungen investive Gebarung							0,00	0,00	0,00
SA2	Saldo (2) Geldfluss aus der Investiven Gebarung (33 – 34)							0,00	0,00	0,00
SA3	Saldo (3) Nettofinanzierungssaldo (Saldo 1 + Saldo 2)							-119,70	-100,00	-19,70
Finanzierungstätigkeit										
SU 35	Summe Einzahlungen aus der Finanzierungstätigkeit							0,00	0,00	0,00
1/851200-346000	Tilgung DL 4		3614	65				9.000,00	9.000,00	
SU 36	Summe Auszahlungen aus der Finanzierungstätigkeit							9.000,00	9.000,00	0,00
SA4	Saldo (4) Geldfluss aus der Finanzierungstätigkeit (35 – 36)							-9.000,00	-9.000,00	0,00
SA5	Saldo (5) Geldfluss aus der voranschlagswirksamen Gebarung (Saldo 3 + Saldo 4)							-9.119,70	-9.100,00	-19,70
852	Betriebe der Müllbeseitigung									
852000	Müllentsorgung									
Operative Gebarung										
2/852000+808000	Müllsäcke	2116	3116	16	208,17	300,00	-91,83	208,17	300,00	-91,83
2/852000+811000	Miete Kramergasse Müllinsel	2115	3115	14	120,00	100,00	20,00	120,00	100,00	20,00
2/852000+816000	Kostensersatz ÖTK, AWW	2114	3114	13	35.000,00	35.000,00		35.000,00	35.000,00	
2/852000+829000	Sonstige Einnahmen	2116	3116	18	2.721,45	3.000,00	-278,55	2.721,45	3.000,00	-278,55
2/852000+852000	Abfallwirtschaftsgebühr	2113	3113	12	32.343,07	27.700,00	4.643,07	32.140,04	27.700,00	4.440,04
2/852000+852100	Abfallbehandlungsabgabe	2113	3113	12	9.688,48	9.100,00	588,48	9.633,41	9.100,00	533,41
SU 21 / 31	Summe Erträge / Einzahlungen operative Gebarung				80.081,17	75.200,00	4.881,17	79.823,07	75.200,00	4.623,07
1/852000-400000	Geringwertige Wirtschaftsgüter (GWG)	2221	3221	23	193,97	1.000,00	-806,03	193,97	1.000,00	-806,03
1/852000-413000	Ankauf von Müllsäcken und Müllbehältern	2221	3221	23	1.165,85	1.300,00	-134,15	1.165,85	1.300,00	-134,15
1/852000-459000	Sonstige Verbrauchsgüter	2221	3221	23		100,00	-100,00		100,00	-100,00
1/852000-510000	Geldbezüge der Vertragsbediensteten Verwaltung	2211	3211	20	7.112,16	6.900,00	212,16	7.112,16	6.900,00	212,16
1/852000-511000	Geldbezüge der Vertragsbediensteten handwerklicher Verwendung	2211	3211	20	5.604,01	5.600,00	4,01	5.604,01	5.600,00	4,01
1/852000-580000	DB (FBAF)	2212	3212	20	468,53	500,00	-31,47	468,53	500,00	-31,47
1/852000-582000	DG-SV	2212	3212	20	2.588,47	2.600,00	-11,53	2.588,47	2.600,00	-11,53
1/852000-582100	MV-Beiträge	2212	3212	20	100,96	200,00	-99,04	100,96	200,00	-99,04
1/852000-591000	Dotierung von Rückstellungen für Abfertigungen	2214			224,55	200,00	24,55			
1/852000-592000	Dotierung von Rückstellungen für Jubiläumszuwendungen	2214			79,88	100,00	-20,12			
1/852000-620000	Müllabfuhr	2222	3222	24	23.010,05	24.000,00	-989,95	23.010,05	24.000,00	-989,95

		MVAG			Ergebnisrechnung			Finanzierungsrechnung		
		EH	FH	VCQU	RA 2022	VA 2022	RA - VA	RA 2022	VA 2022	RA - VA
1/852000-670000	Versicherungen	2222	3222	24	266,19	400,00	-133,81	266,19	400,00	-133,81
1/852000-680000	Planmäßige Abschreibung	2226			3.828,14	3.800,00	28,14			
1/852000-720100	Verwaltungskosten-Vergütung	2225	3225	24	4.871,29	4.800,00	71,29	4.871,29	4.800,00	71,29
1/852000-724000	KM-Geld	2225	3225	24	9,54	100,00	-90,46	9,54	100,00	-90,46
1/852000-726000	Beitrag zum Abfallwirtschaftsverband	2225	3225	24	-339,07	300,00	-639,07	-339,07	300,00	-639,07
1/852000-728000	Entgelte für sonstige Leistungen	2225	3225	24	26.027,29	33.000,00	-6.972,71	26.027,29	33.000,00	-6.972,71
1/852000-729000	Sonstige Aufwendungen	2225	3225	24	4.335,60	5.100,00	-764,40	4.335,60	5.100,00	-764,40
SU 22 / 32	Summe Aufwendungen / Auszahlungen operative Gebarung				79.547,41	90.000,00	-10.452,59	75.414,84	85.900,00	-10.485,16
SA 0 / SA 1	(0) Nettoergebnis (21 - 22) / (1) Geldfluss operative Gebarung (31 - 32)				533,76	-14.800,00	15.333,76	4.408,23	-10.700,00	15.108,23
SU 23	Summe Haushaltsrücklagen				0,00	0,00	0,00	0,00	0,00	0,00
SA00	Nettoergebnis nach Zuw./Entn. Haushaltsrücklagen (Saldo 0 +/- SU23)				533,76	-14.800,00	15.333,76			
Investive Gebarung										
SU 33	Summe Einzahlungen investive Gebarung							0,00	0,00	0,00
1/852000-042000	Betriebsausstattung		3415	2 41					500,00	-500,00
SU 34	Summe Auszahlungen investive Gebarung							0,00	500,00	-500,00
SA2	Saldo (2) Geldfluss aus der Investiven Gebarung (33 - 34)							0,00	-500,00	500,00
SA3	Saldo (3) Nettofinanzierungssaldo (Saldo 1 + Saldo 2)							4.408,23	-11.200,00	15.608,23
Finanzierungstätigkeit										
SU 35	Summe Einzahlungen aus der Finanzierungstätigkeit							0,00	0,00	0,00
SU 36	Summe Auszahlungen aus der Finanzierungstätigkeit							0,00	0,00	0,00
SA4	Saldo (4) Geldfluss aus der Finanzierungstätigkeit (35 - 36)							0,00	0,00	0,00
SA5	Saldo (5) Geldfluss aus der voranschlagswirksamen Gebarung (Saldo 3 + Saldo 4)							4.408,23	-11.200,00	15.608,23
853	Betriebe für die Errichtung und Verwaltung von Wohn- und Geschäftsgebäuden									
853000	Wohn- und Geschäftsgebäude									
Operative Gebarung										
2/853000+811000	Mieten	2115	3115	14	4.054,66	4.200,00	-145,34	4.054,66	4.200,00	-145,34
SU 21 / 31	Summe Erträge / Einzahlungen operative Gebarung				4.054,66	4.200,00	-145,34	4.054,66	4.200,00	-145,34
1/853000-670000	Versicherungen	2222	3222	24	810,87	700,00	110,87	810,87	700,00	110,87
1/853000-710000	öffentliche Abgaben ohne Gebühren gemäß FAG	2225	3225	24	639,01	800,00	-160,99	639,01	800,00	-160,99
SU 22 / 32	Summe Aufwendungen / Auszahlungen operative Gebarung				1.449,88	1.500,00	-50,12	1.449,88	1.500,00	-50,12
SA 0 / SA 1	(0) Nettoergebnis (21 - 22) / (1) Geldfluss operative Gebarung (31 - 32)				2.604,78	2.700,00	-95,22	2.604,78	2.700,00	-95,22
SU 23	Summe Haushaltsrücklagen				0,00	0,00	0,00	0,00	0,00	0,00
SA00	Nettoergebnis nach Zuw./Entn. Haushaltsrücklagen (Saldo 0 +/- SU23)				2.604,78	2.700,00	-95,22			
Investive Gebarung										
SU 33	Summe Einzahlungen investive Gebarung							0,00	0,00	0,00
SU 34	Summe Auszahlungen investive Gebarung							0,00	0,00	0,00

	MVAG	MVAG	VCQU	Ergebnisrechnung			Finanzierungsrechnung			
				EH	FH		RA 2022	VA 2022	RA - VA	RA 2022
SA2								0,00	0,00	0,00
SA3								2.604,78	2.700,00	-95,22
Finanzierungstätigkeit										
SU 35								0,00	0,00	0,00
SU 36								0,00	0,00	0,00
SA4								0,00	0,00	0,00
SA5								2.604,78	2.700,00	-95,22
87 Wirtschaftliche Unternehmungen										
870 Elektrizitätsversorgung										
870000 Solartankstelle										
Operative Gebarung										
2/870000+813000				2127				310,60		310,60
6/870000+829910				2116	3116	1	18	3.540,74	3.300,00	240,74
SU 21 / 31				Summe Erträge / Einzahlungen operative Gebarung				3.851,34	3.300,00	551,34
1/870000-680000				2226				467,44	500,00	-32,56
SU 22 / 32				Summe Aufwendungen / Auszahlungen operative Gebarung				467,44	500,00	-32,56
SA 0 / SA 1				(0) Nettoergebnis (21 - 22) / (1) Geldfluss operative Gebarung (31 - 32)				3.383,90	2.800,00	583,90
SU 23								0,00	0,00	0,00
SA00				Nettoergebnis nach Zuw./Entn. Haushaltsrücklagen (Saldo 0 +/- SU23)				3.383,90	2.800,00	583,90
Investive Gebarung										
6/870000+300000					3331	1	33		4.600,00	4.700,00
6/870000+301000					3331	1	33			1.400,00
SU 33				Summe Einzahlungen investive Gebarung				4.600,00	6.100,00	-1.500,00
SU 34				Summe Auszahlungen investive Gebarung				0,00	0,00	0,00
SA2								4.600,00	6.100,00	-1.500,00
SA3								8.140,74	9.400,00	-1.259,26
Finanzierungstätigkeit										
SU 35								0,00	0,00	0,00
SU 36								0,00	0,00	0,00
SA4								0,00	0,00	0,00
SA5								8.140,74	9.400,00	-1.259,26

		MVAG	MVAG	VCQU	Ergebnisrechnung			Finanzierungsrechnung		
		EH	FH		RA 2022	VA 2022	RA - VA	RA 2022	VA 2022	RA - VA
9 Finanzwirtschaft										
90	Gesonderte Verwaltung									
900	Gesonderte Verwaltung									
900000	Gesonderte Verwaltung									
Operative Gebarung										
2/900000+816000	Verwaltungskostenbeitrag Jagdpacht	2114	3114	13	2.794,74	2.200,00	594,74	2.794,74	2.200,00	594,74
SU 21 / 31	Summe Erträge / Einzahlungen operative Gebarung				2.794,74	2.200,00	594,74	2.794,74	2.200,00	594,74
1/900000-640000	Beratungskosten	2222	3222	24	4.406,53	4.000,00	406,53	4.406,53	4.000,00	406,53
SU 22 / 32	Summe Aufwendungen / Auszahlungen operative Gebarung				4.406,53	4.000,00	406,53	4.406,53	4.000,00	406,53
SA 0 / SA 1	(0) Nettoergebnis (21 - 22) / (1) Geldfluss operative Gebarung (31 - 32)				-1.611,79	-1.800,00	188,21	-1.611,79	-1.800,00	188,21
SU 23	Summe Haushaltsrücklagen				0,00	0,00	0,00	0,00	0,00	0,00
SA00	Nettoergebnis nach Zuw./Entn. Haushaltsrücklagen (Saldo 0 +/- SU23)				-1.611,79	-1.800,00	188,21			
Investive Gebarung										
SU 33	Summe Einzahlungen investive Gebarung							0,00	0,00	0,00
SU 34	Summe Auszahlungen investive Gebarung							0,00	0,00	0,00
SA2	Saldo (2) Geldfluss aus der Investiven Gebarung (33 - 34)							0,00	0,00	0,00
SA3	Saldo (3) Nettofinanzierungssaldo (Saldo 1 + Saldo 2)							-1.611,79	-1.800,00	188,21
Finanzierungstätigkeit										
SU 35	Summe Einzahlungen aus der Finanzierungstätigkeit							0,00	0,00	0,00
SU 36	Summe Auszahlungen aus der Finanzierungstätigkeit							0,00	0,00	0,00
SA4	Saldo (4) Geldfluss aus der Finanzierungstätigkeit (35 - 36)							0,00	0,00	0,00
SA5	Saldo (5) Geldfluss aus der voranschlagswirksamen Gebarung (Saldo 3 + Saldo 4)							-1.611,79	-1.800,00	188,21
91	Kapitalvermögen und Stiftungen ohne eigene Rechtspersönlichkeit									
910	Geldverkehr									
910000	Geldverkehr									
Operative Gebarung										
2/910000+823000	sonstige Zinserträge	2131	3131	14	19,30		19,30	19,30		19,30
2/910000+829000	Sonstige Einnahmen	2116	3116	18	22.236,35	10.000,00	12.236,35	22.236,35	10.000,00	12.236,35
2/910000+829910	Sonstige Erträge Rückführungen von Projekten	2116	3116	18		62.000,00	-62.000,00		62.000,00	-62.000,00
SU 21 / 31	Summe Erträge / Einzahlungen operative Gebarung				22.255,65	72.000,00	-49.744,35	22.255,65	72.000,00	-49.744,35
1/910000-659000	Geldverkehrsspesen	2244	3244	24	1.793,05	1.500,00	293,05	1.793,05	1.500,00	293,05
1/910000-659100	Centausgleich	2244	3244	24	-9,11		-9,11	-9,11		-9,11
1/910000-729910	Sonstige Aufwendungen an Projekte	2225	3225	24	39.596,85	7.800,00	31.796,85	39.596,85	7.800,00	31.796,85
SU 22 / 32	Summe Aufwendungen / Auszahlungen operative Gebarung				41.380,79	9.300,00	32.080,79	41.380,79	9.300,00	32.080,79

	MVAG	MVAG	VCQU	Ergebnisrechnung			Finanzierungsrechnung				
				EH	FH	RA 2022	VA 2022	RA - VA	RA 2022	VA 2022	RA - VA
SA 0 / SA 1	(0) Nettoergebnis (21 - 22) / (1) Geldfluss operative Gebarung (31 - 32)					-19.125,14	62.700,00	-81.825,14	-19.125,14	62.700,00	-81.825,14
SU 23	Summe Haushaltsrücklagen					0,00	0,00	0,00	0,00	0,00	0,00
SA00	Nettoergebnis nach Zuw./Entn. Haushaltsrücklagen (Saldo 0 +/- SU23)					-19.125,14	62.700,00	-81.825,14			
Investive Gebarung											
SU 33	Summe Einzahlungen investive Gebarung								0,00	0,00	0,00
SU 34	Summe Auszahlungen investive Gebarung								0,00	0,00	0,00
SA2	Saldo (2) Geldfluss aus der Investiven Gebarung (33 - 34)								0,00	0,00	0,00
SA3	Saldo (3) Nettofinanzierungssaldo (Saldo 1 + Saldo 2)								-19.125,14	62.700,00	-81.825,14
Finanzierungstätigkeit											
SU 35	Summe Einzahlungen aus der Finanzierungstätigkeit								0,00	0,00	0,00
SU 36	Summe Auszahlungen aus der Finanzierungstätigkeit								0,00	0,00	0,00
SA4	Saldo (4) Geldfluss aus der Finanzierungstätigkeit (35 - 36)								0,00	0,00	0,00
SA5	Saldo (5) Geldfluss aus der voranschlagswirksamen Gebarung (Saldo 3 + Saldo 4)								-19.125,14	62.700,00	-81.825,14
912	Rücklagen (soweit nicht aufteilbar)										
912000	Rücklagen (soweit nicht aufgeteilt)										
Operative Gebarung											
SU 21 / 31	Summe Erträge / Einzahlungen operative Gebarung					0,00	0,00	0,00	0,00	0,00	0,00
SU 22 / 32	Summe Aufwendungen / Auszahlungen operative Gebarung					0,00	0,00	0,00	0,00	0,00	0,00
SA 0 / SA 1	(0) Nettoergebnis (21 - 22) / (1) Geldfluss operative Gebarung (31 - 32)					0,00	0,00	0,00	0,00	0,00	0,00
1/912000-795001	Zuweisung an allgemeine Haushaltsrücklagen		2401			14,47		-14,47			
SU 23	Summe Haushaltsrücklagen					-14,47	0,00	-14,47	0,00	0,00	0,00
SA00	Nettoergebnis nach Zuw./Entn. Haushaltsrücklagen (Saldo 0 +/- SU23)					-14,47	0,00	-14,47			
Investive Gebarung											
SU 33	Summe Einzahlungen investive Gebarung								0,00	0,00	0,00
SU 34	Summe Auszahlungen investive Gebarung								0,00	0,00	0,00
SA2	Saldo (2) Geldfluss aus der Investiven Gebarung (33 - 34)								0,00	0,00	0,00
SA3	Saldo (3) Nettofinanzierungssaldo (Saldo 1 + Saldo 2)								0,00	0,00	0,00
Finanzierungstätigkeit											
SU 35	Summe Einzahlungen aus der Finanzierungstätigkeit								0,00	0,00	0,00
SU 36	Summe Auszahlungen aus der Finanzierungstätigkeit								0,00	0,00	0,00
SA4	Saldo (4) Geldfluss aus der Finanzierungstätigkeit (35 - 36)								0,00	0,00	0,00
SA5	Saldo (5) Geldfluss aus der voranschlagswirksamen Gebarung (Saldo 3 + Saldo 4)								0,00	0,00	0,00

		MVAG			Ergebnisrechnung			Finanzierungsrechnung		
		EH	FH	VCQU	RA 2022	VA 2022	RA - VA	RA 2022	VA 2022	RA - VA
92	Öffentliche Abgaben									
920	Ausschließliche Gemeindeabgaben									
920000	Ausschließliche Gemeindeabgaben									
	Operative Gebarung									
2/920000+816000	Kostenersätze für sonstige Leistungen (Seuche)	2114	3114	13	214,41	200,00	14,41	214,41	200,00	14,41
2/920000+830000	Grundsteuer A	2111	3111	10	9.733,47	18.000,00	-8.266,53	9.733,47	18.000,00	-8.266,53
2/920000+831000	Grundsteuer B	2111	3111	10	35.752,76	38.000,00	-2.247,24	35.752,76	38.000,00	-2.247,24
2/920000+833000	Kommunalsteuer	2111	3111	10	33.553,32	35.000,00	-1.446,68	33.553,32	35.000,00	-1.446,68
2/920000+838000	Hundeabgabe	2111	3111	10	1.865,78	2.000,00	-134,22	1.865,78	2.000,00	-134,22
2/920000+841000	Gebrauchsabgabe	2111	3111	10	19.792,18	20.000,00	-207,82	19.792,18	20.000,00	-207,82
2/920000+849000	Nebenansprüche	2111	3111	10	93,00	100,00	-7,00	93,00	100,00	-7,00
2/920000+850000	Aufschließungsabgabe	2111	3111	10	70.861,16	15.000,00	55.861,16	70.861,16	15.000,00	55.861,16
2/920000+856000	Verwaltungsabgaben	2111	3111	10	1.303,60	2.000,00	-696,40	1.305,70	2.000,00	-694,30
2/920000+857000	Kommissionsgebühren	2111	3111	10	276,00	1.000,00	-724,00	276,00	1.000,00	-724,00
SU 21 / 31	Summe Erträge / Einzahlungen operative Gebarung				173.445,68	131.300,00	42.145,68	173.447,78	131.300,00	42.147,78
1/920000-752000	Kosten der Abgabeneinhebung (GAEV)	2231	3231	26	2.797,82	3.500,00	-702,18	2.797,82	3.500,00	-702,18
SU 22 / 32	Summe Aufwendungen / Auszahlungen operative Gebarung				2.797,82	3.500,00	-702,18	2.797,82	3.500,00	-702,18
SA 0 / SA 1	(0) Nettoergebnis (21 - 22) / (1) Geldfluss operative Gebarung (31 - 32)				170.647,86	127.800,00	42.847,86	170.649,96	127.800,00	42.849,96
SU 23	Summe Haushaltsrücklagen				0,00	0,00	0,00	0,00	0,00	0,00
SA00	Nettoergebnis nach Zuw./Entn. Haushaltsrücklagen (Saldo 0 +/- SU23)				170.647,86	127.800,00	42.847,86			
	Investive Gebarung									
SU 33	Summe Einzahlungen investive Gebarung							0,00	0,00	0,00
SU 34	Summe Auszahlungen investive Gebarung							0,00	0,00	0,00
SA2	Saldo (2) Geldfluss aus der Investiven Gebarung (33 - 34)							0,00	0,00	0,00
SA3	Saldo (3) Nettofinanzierungssaldo (Saldo 1 + Saldo 2)							170.649,96	127.800,00	42.849,96
	Finanzierungstätigkeit									
SU 35	Summe Einzahlungen aus der Finanzierungstätigkeit							0,00	0,00	0,00
SU 36	Summe Auszahlungen aus der Finanzierungstätigkeit							0,00	0,00	0,00
SA4	Saldo (4) Geldfluss aus der Finanzierungstätigkeit (35 - 36)							0,00	0,00	0,00
SA5	Saldo (5) Geldfluss aus der voranschlagswirksamen Gebarung (Saldo 3 + Saldo 4)							170.649,96	127.800,00	42.849,96
921	Zwischen Ländern und Gemeinden geteilte Abgaben									
921000	Zwischen Ländern und Gemeinden gete Abgaben									
	Operative Gebarung									
2/921000+834000	Nächtigungstaxe	2111	3111	10	507,42	500,00	7,42	507,42	500,00	7,42
2/921000+834100	Interessentenbeitrag	2111	3111	10		1.700,00	-1.700,00		1.700,00	-1.700,00

		MVAG	MVAG	VCQU	Ergebnisrechnung			Finanzierungsrechnung		
		EH	FH		RA 2022	VA 2022	RA - VA	RA 2022	VA 2022	RA - VA
2/921000+861000	Tourismusabgaben	2121	3121	15	3.683,18	1.200,00	2.483,18	3.683,18	1.200,00	2.483,18
SU 21 / 31	Summe Erträge / Einzahlungen operative Gebarung				4.190,60	3.400,00	790,60	4.190,60	3.400,00	790,60
SU 22 / 32	Summe Aufwendungen / Auszahlungen operative Gebarung				0,00	0,00	0,00	0,00	0,00	0,00
SA 0 / SA 1	(0) Nettoergebnis (21 - 22) / (1) Geldfluss operative Gebarung (31 - 32)				4.190,60	3.400,00	790,60	4.190,60	3.400,00	790,60
SU 23	Summe Haushaltsrücklagen				0,00	0,00	0,00	0,00	0,00	0,00
SA00	Nettoergebnis nach Zuw./Entn. Haushaltsrücklagen (Saldo 0 +/- SU23)				4.190,60	3.400,00	790,60			
Investive Gebarung										
SU 33	Summe Einzahlungen investive Gebarung							0,00	0,00	0,00
SU 34	Summe Auszahlungen investive Gebarung							0,00	0,00	0,00
SA2	Saldo (2) Geldfluss aus der Investiven Gebarung (33 - 34)							0,00	0,00	0,00
SA3	Saldo (3) Nettofinanzierungssaldo (Saldo 1 + Saldo 2)							4.190,60	3.400,00	790,60
Finanzierungstätigkeit										
SU 35	Summe Einzahlungen aus der Finanzierungstätigkeit							0,00	0,00	0,00
SU 36	Summe Auszahlungen aus der Finanzierungstätigkeit							0,00	0,00	0,00
SA4	Saldo (4) Geldfluss aus der Finanzierungstätigkeit (35 - 36)							0,00	0,00	0,00
SA5	Saldo (5) Geldfluss aus der voranschlagswirksamen Gebarung (Saldo 3 + Saldo 4)							4.190,60	3.400,00	790,60
925	Ertragsanteile an gemeinschaftlichen Bundesabgaben									
925000	Ertragsanteile an gemeinschaftliche Bundesabgaben									
Operative Gebarung										
2/925000+859000	Ertragsanteile gesamt	2112	3112	11	535.465,32	477.000,00	58.465,32	535.465,32	477.000,00	58.465,32
2/925000+859400	Ertragsanteile ohne Spielbankabgabe	2112	3112	11	6.108,77		6.108,77	6.108,77		6.108,77
SU 21 / 31	Summe Erträge / Einzahlungen operative Gebarung				541.574,09	477.000,00	64.574,09	541.574,09	477.000,00	64.574,09
SU 22 / 32	Summe Aufwendungen / Auszahlungen operative Gebarung				0,00	0,00	0,00	0,00	0,00	0,00
SA 0 / SA 1	(0) Nettoergebnis (21 - 22) / (1) Geldfluss operative Gebarung (31 - 32)				541.574,09	477.000,00	64.574,09	541.574,09	477.000,00	64.574,09
SU 23	Summe Haushaltsrücklagen				0,00	0,00	0,00	0,00	0,00	0,00
SA00	Nettoergebnis nach Zuw./Entn. Haushaltsrücklagen (Saldo 0 +/- SU23)				541.574,09	477.000,00	64.574,09			
Investive Gebarung										
SU 33	Summe Einzahlungen investive Gebarung							0,00	0,00	0,00
SU 34	Summe Auszahlungen investive Gebarung							0,00	0,00	0,00
SA2	Saldo (2) Geldfluss aus der Investiven Gebarung (33 - 34)							0,00	0,00	0,00
SA3	Saldo (3) Nettofinanzierungssaldo (Saldo 1 + Saldo 2)							541.574,09	477.000,00	64.574,09
Finanzierungstätigkeit										
SU 35	Summe Einzahlungen aus der Finanzierungstätigkeit							0,00	0,00	0,00
SU 36	Summe Auszahlungen aus der Finanzierungstätigkeit							0,00	0,00	0,00
SA4	Saldo (4) Geldfluss aus der Finanzierungstätigkeit (35 - 36)							0,00	0,00	0,00
SA5	Saldo (5) Geldfluss aus der voranschlagswirksamen Gebarung (Saldo 3 + Saldo 4)							541.574,09	477.000,00	64.574,09

		MVAG	MVAG	VCQU	Ergebnisrechnung			Finanzierungsrechnung		
		EH	FH		RA 2022	VA 2022	RA - VA	RA 2022	VA 2022	RA - VA
94	Finanzzuweisungen und Zuschüsse									
940	Bedarfszuweisungen									
940000	Bedarfszuweisungen									
Operative Gebarung										
2/940000+861000	Transfers von Ländern, Landesfonds und Landeskammern	2121	3121	15	13.259,51		13.259,51	13.259,51		13.259,51
2/940000+861100	Laufende Transferzahlungen von Land u. Landesfonds	2121	3121	15	29.965,08	30.000,00	-34,92	29.965,08	30.000,00	-34,92
SU 21 / 31	Summe Erträge / Einzahlungen operative Gebarung				43.224,59	30.000,00	13.224,59	43.224,59	30.000,00	13.224,59
SU 22 / 32	Summe Aufwendungen / Auszahlungen operative Gebarung				0,00	0,00	0,00	0,00	0,00	0,00
SA 0 / SA 1	(0) Nettoergebnis (21 - 22) / (1) Geldfluss operative Gebarung (31 - 32)				43.224,59	30.000,00	13.224,59	43.224,59	30.000,00	13.224,59
SU 23	Summe Haushaltsrücklagen				0,00	0,00	0,00	0,00	0,00	0,00
SA00	Nettoergebnis nach Zuw./Entn. Haushaltsrücklagen (Saldo 0 +/- SU23)				43.224,59	30.000,00	13.224,59			
Investive Gebarung										
SU 33	Summe Einzahlungen investive Gebarung							0,00	0,00	0,00
SU 34	Summe Auszahlungen investive Gebarung							0,00	0,00	0,00
SA2	Saldo (2) Geldfluss aus der Investiven Gebarung (33 - 34)							0,00	0,00	0,00
SA3	Saldo (3) Nettofinanzierungssaldo (Saldo 1 + Saldo 2)							43.224,59	30.000,00	13.224,59
Finanzierungstätigkeit										
SU 35	Summe Einzahlungen aus der Finanzierungstätigkeit							0,00	0,00	0,00
SU 36	Summe Auszahlungen aus der Finanzierungstätigkeit							0,00	0,00	0,00
SA4	Saldo (4) Geldfluss aus der Finanzierungstätigkeit (35 - 36)							0,00	0,00	0,00
SA5	Saldo (5) Geldfluss aus der voranschlagswirksamen Gebarung (Saldo 3 + Saldo 4)							43.224,59	30.000,00	13.224,59
941	Sonstige Finanzzuweisungen nach dem FAG									
941000	Sonstige Finanzzuweisungen nach dem FAG									
Operative Gebarung										
2/941000+860000	Lfd. Transferzahlungen von Bund, Bundesfonds	2121	3121	15	28.298,00	20.000,00	8.298,00	28.298,00	20.000,00	8.298,00
SU 21 / 31	Summe Erträge / Einzahlungen operative Gebarung				28.298,00	20.000,00	8.298,00	28.298,00	20.000,00	8.298,00
SU 22 / 32	Summe Aufwendungen / Auszahlungen operative Gebarung				0,00	0,00	0,00	0,00	0,00	0,00
SA 0 / SA 1	(0) Nettoergebnis (21 - 22) / (1) Geldfluss operative Gebarung (31 - 32)				28.298,00	20.000,00	8.298,00	28.298,00	20.000,00	8.298,00
SU 23	Summe Haushaltsrücklagen				0,00	0,00	0,00	0,00	0,00	0,00
SA00	Nettoergebnis nach Zuw./Entn. Haushaltsrücklagen (Saldo 0 +/- SU23)				28.298,00	20.000,00	8.298,00			
Investive Gebarung										
SU 33	Summe Einzahlungen investive Gebarung							0,00	0,00	0,00
SU 34	Summe Auszahlungen investive Gebarung							0,00	0,00	0,00

		MVAG			Ergebnisrechnung			Finanzierungsrechnung		
		EH	FH	VCQU	RA 2022	VA 2022	RA - VA	RA 2022	VA 2022	RA - VA
SA2	Saldo (2) Geldfluss aus der Investiven Gebarung (33 – 34)							0,00	0,00	0,00
SA3	Saldo (3) Nettofinanzierungssaldo (Saldo 1 + Saldo 2)							28.298,00	20.000,00	8.298,00
Finanzierungstätigkeit										
SU 35	Summe Einzahlungen aus der Finanzierungstätigkeit							0,00	0,00	0,00
SU 36	Summe Auszahlungen aus der Finanzierungstätigkeit							0,00	0,00	0,00
SA4	Saldo (4) Geldfluss aus der Finanzierungstätigkeit (35 – 36)							0,00	0,00	0,00
SA5	Saldo (5) Geldfluss aus der voranschlagswirksamen Gebarung (Saldo 3 + Saldo 4)							28.298,00	20.000,00	8.298,00
947	Sonstige Zuschüsse der Länder									
947000	Sonstige Zuschüsse der Länder									
Operative Gebarung										
2/947000+861000	Transfers von Ländern, Landesfonds und Landeskammern	2121	3121	15	12.232,01			12.232,01		12.232,01
SU 21 / 31	Summe Erträge / Einzahlungen operative Gebarung				12.232,01	0,00	12.232,01	12.232,01	0,00	12.232,01
SU 22 / 32	Summe Aufwendungen / Auszahlungen operative Gebarung				0,00	0,00	0,00	0,00	0,00	0,00
SA 0 / SA 1	(0) Nettoergebnis (21 - 22) / (1) Geldfluss operative Gebarung (31 – 32)				12.232,01	0,00	12.232,01	12.232,01	0,00	12.232,01
SU 23	Summe Haushaltsrücklagen				0,00	0,00	0,00	0,00	0,00	0,00
SA00	Nettoergebnis nach Zuw./Entn. Haushaltsrücklagen (Saldo 0 +/- SU23)				12.232,01	0,00	12.232,01			
Investive Gebarung										
SU 33	Summe Einzahlungen investive Gebarung							0,00	0,00	0,00
SU 34	Summe Auszahlungen investive Gebarung							0,00	0,00	0,00
SA2	Saldo (2) Geldfluss aus der Investiven Gebarung (33 – 34)							0,00	0,00	0,00
SA3	Saldo (3) Nettofinanzierungssaldo (Saldo 1 + Saldo 2)							12.232,01	0,00	12.232,01
Finanzierungstätigkeit										
SU 35	Summe Einzahlungen aus der Finanzierungstätigkeit							0,00	0,00	0,00
SU 36	Summe Auszahlungen aus der Finanzierungstätigkeit							0,00	0,00	0,00
SA4	Saldo (4) Geldfluss aus der Finanzierungstätigkeit (35 – 36)							0,00	0,00	0,00
SA5	Saldo (5) Geldfluss aus der voranschlagswirksamen Gebarung (Saldo 3 + Saldo 4)							12.232,01	0,00	12.232,01

Nachweis der Investitionstätigkeit

Vorhaben	Vorhabensbezeichnung		RA 2022	VA 2022	RA - VA	RA Vorjahre	RA Gesamt
Konto	Bezeichnung						
1000051	Sanierung Purbachbrücke und Uferverbauung (2022 bis 2023)						
	Auszahlungen - Investitionen - Mittelverwendung		207.562,84	250.000,00	-42.437,16	0,00	207.562,84
	Anschaffungs- oder Herstellungskosten		207.562,84	250.000,00	-42.437,16	0,00	207.562,84
	5/612100-002000 Uferverbauung		36.000,00	108.000,00	-72.000,00		36.000,00
	5/612100-005000 Brücke Purbach		171.562,84	142.000,00	29.562,84		171.562,84
	Einzahlungen - Finanzierung - Mittelaufbringung		207.562,84	250.000,00	-42.437,16	0,00	207.562,84
	Mittel aus Geldfluss aus der operativen Gebarung		207.562,84	178.000,00	29.562,84	0,00	207.562,84
	6/612100+829910 Zuführung von 612		207.562,84	178.000,00	29.562,84		207.562,84
	Bedarfszuweisungen/KTZ		0,00	36.000,00	-36.000,00	0,00	0,00
	6/612100+301000 Zuschuss Land			36.000,00	-36.000,00		
	Haushaltsrücklagen/Zahlungsmittelreserven		0,00	0,00	0,00	0,00	0,00
	Sonstige Kapitaltransfers und Subventionen		0,00	36.000,00	-36.000,00	0,00	0,00
	6/612100+300000 Zuschuss Bund			36.000,00	-36.000,00		
	Darlehen		0,00	0,00	0,00	0,00	0,00
	Finanzierungsleasing		0,00	0,00	0,00	0,00	0,00
	Veräußerung langfristiges Vermögen und sonstiges		0,00	0,00	0,00	0,00	0,00
Finanzierungsergebnis 1000051			0,00	0,00	0,00	0,00	0,00
	offene Verbindlichkeiten		30.004,41				
	offene Forderungen		0,00				
1000052	Dorfplatzgestaltung und Hauptstraße (2022 bis 2025)						
	Auszahlungen - Investitionen - Mittelverwendung		306.058,99	219.500,00	86.558,99	0,00	306.058,99
	Anschaffungs- oder Herstellungskosten		306.058,99	219.500,00	86.558,99	0,00	306.058,99
	5/612200-002000 Baukosten		306.058,99	219.500,00	86.558,99		306.058,99
	Einzahlungen - Finanzierung - Mittelaufbringung		228.114,27	219.500,00	8.614,27	0,00	228.114,27
	Mittel aus Geldfluss aus der operativen Gebarung		32.214,88	10.500,00	21.714,88	0,00	32.214,88
	6/612200+829910 Zuführung von 612		32.214,88	10.500,00	21.714,88		32.214,88
	Bedarfszuweisungen/KTZ		180.000,00	180.000,00	0,00	0,00	180.000,00
	6/612200+871000 BZ		180.000,00	180.000,00			180.000,00
	Haushaltsrücklagen/Zahlungsmittelreserven		0,00	0,00	0,00	0,00	0,00
	Sonstige Kapitaltransfers und Subventionen		15.899,39	29.000,00	-13.100,61	0,00	15.899,39
	6/612200+300000 KIP		15.899,39	29.000,00	-13.100,61		15.899,39
	Darlehen		0,00	0,00	0,00	0,00	0,00
	Finanzierungsleasing		0,00	0,00	0,00	0,00	0,00

Vorhaben	Vorhabensbezeichnung	RA 2022	VA 2022	RA - VA	RA Vorjahre	RA Gesamt
Konto	Bezeichnung					
	Veräußerung langfristiges Vermögen und sonstiges	0,00	0,00	0,00	0,00	0,00
Finanzierungsergebnis 1000052		-77.944,72	0,00	-77.944,72	0,00	-77.944,72
	offene Verbindlichkeiten	0,00				
	offene Forderungen	0,00				
1000010 Gemeindestraßenbau (2001 bis 2030)						
Auszahlungen - Investitionen - Mittelverwendung		253.500,00	263.500,00	-10.000,00	95.020,12	348.520,12
Anschaffungs- oder Herstellungskosten		253.500,00	263.500,00	-10.000,00	95.020,12	348.520,12
5/612000-002000	Gemeindestraßen, -brücken, -beleuch	13.722,28	75.000,00	-61.277,72	32.976,35	46.698,63
5/612000-002100	Bushaltestelle Thal rauf - Straßenbauten				12.054,66	12.054,66
5/612000-002200	Bushaltestelle Hausstein/Kreuth rauf - Straßenbauten				16.774,12	16.774,12
5/612000-002300	Bushaltestelle Hausstein/Kreuth runter - Straßenbauten				8.902,99	8.902,99
5/612000-050100	Bushaltestelle Thal rauf - Sonderanlagen				6.362,40	6.362,40
5/612000-050200	Bushaltestelle Hausstein/Kreuth rauf - Sonderanlagen				2.949,60	2.949,60
5/612000-729910	Zuführung an 6121 und 6122	239.777,72	188.500,00	51.277,72		239.777,72
5/612000-757000	Zuschuss Radweg				15.000,00	15.000,00
Einzahlungen - Finanzierung - Mittelaufbringung		50.000,00	60.000,00	-10.000,00	298.700,00	348.700,00
Mittel aus Geldfluss aus der operativen Gebarung		0,00	0,00	0,00	150.000,00	150.000,00
6/612000+829960	Übernahme IST Überschuss aus 2020				150.000,00	150.000,00
Bedarfszuweisungen/KTZ		50.000,00	60.000,00	-10.000,00	135.000,00	185.000,00
6/612000+871000	Land NÖ Bedarfszuweisung	50.000,00	60.000,00	-10.000,00	135.000,00	185.000,00
Haushaltsrücklagen/Zahlungsmittelreserven		0,00	0,00	0,00	0,00	0,00
Sonstige Kapitaltransfers und Subventionen		0,00	0,00	0,00	13.700,00	13.700,00
6/612000+300000	Kapitaltransfers von Bund, Bundesfonds und Bundeskammern				13.700,00	13.700,00
Darlehen		0,00	0,00	0,00	0,00	0,00
Finanzierungsleasing		0,00	0,00	0,00	0,00	0,00
Veräußerung langfristiges Vermögen und sonstiges		0,00	0,00	0,00	0,00	0,00
Finanzierungsergebnis 1000010		-203.500,00	-203.500,00	0,00	203.679,88	179,88
	offene Verbindlichkeiten	0,00				
	offene Forderungen	0,00				
1000013 Wegeerhaltung (2001 bis 2030)						
Auszahlungen - Investitionen - Mittelverwendung		10.459,20	10.000,00	459,20	32.456,68	42.915,88
Anschaffungs- oder Herstellungskosten		10.459,20	10.000,00	459,20	32.456,68	42.915,88
5/710000-002000	Baukosten	10.459,20	10.000,00	459,20	32.456,68	42.915,88

Vorhaben	Vorhabensbezeichnung		RA 2022	VA 2022	RA - VA	RA Vorjahre	RA Gesamt
Konto	Bezeichnung						
Einzahlungen - Finanzierung - Mittelaufbringung			10.459,20	10.000,00	459,20	32.456,68	42.915,88
Mittel aus Geldfluss aus der operativen Gebarung			4.959,20	4.500,00	459,20	15.956,68	20.915,88
6/710000+829910	Sonstige Erträge (Zuführungen zu Projekten)		4.959,20	4.500,00	459,20	15.956,68	20.915,88
Bedarfszuweisungen/KTZ			5.500,00	5.500,00	0,00	16.500,00	22.000,00
6/710000+301000	Kapitaltransfers von Ländern (Agrarbezirksbehörde)		2.750,00	2.700,00	50,00	5.500,00	8.250,00
6/710000+871000	Land NÖ Bedarfszuweisung		2.750,00	2.800,00	-50,00	11.000,00	13.750,00
Haushaltsrücklagen/Zahlungsmittelreserven			0,00	0,00	0,00	0,00	0,00
Sonstige Kapitaltransfers und Subventionen			0,00	0,00	0,00	0,00	0,00
Darlehen			0,00	0,00	0,00	0,00	0,00
Finanzierungsleasing			0,00	0,00	0,00	0,00	0,00
Veräußerung langfristiges Vermögen und sonstiges			0,00	0,00	0,00	0,00	0,00
Finanzierungsergebnis 1000013			0,00	0,00	0,00	0,00	0,00
offene Verbindlichkeiten			0,00				
offene Forderungen			0,00				
1000024 Bauhof (2019 bis 2025)							
Auszahlungen - Investitionen - Mittelverwendung			25.796,80	228.800,00	-203.003,20	74.889,53	100.686,33
Anschaffungs- oder Herstellungskosten			25.796,80	228.800,00	-203.003,20	74.889,53	100.686,33
5/820000-010000	Bauhof		25.796,80	228.800,00	-203.003,20	44.385,38	70.182,18
5/820000-040000	Fahrzeuge					28.572,15	28.572,15
5/820000-640000	Rechts- und Beratungsaufwand					1.932,00	1.932,00
Einzahlungen - Finanzierung - Mittelaufbringung			25.796,80	0,00	25.796,80	340.000,00	365.796,80
Mittel aus Geldfluss aus der operativen Gebarung			25.796,80	0,00	25.796,80	200.000,00	225.796,80
6/820000+829910	Sonstige Erträge (Zuführungen zu Projekten)		25.796,80		25.796,80		25.796,80
6/820000+829960	Übernahme IST Überschuss aus 2020					200.000,00	200.000,00
Bedarfszuweisungen/KTZ			0,00	0,00	0,00	140.000,00	140.000,00
6/820000+871000	Land NÖ Bedarfszuweisung					140.000,00	140.000,00
Haushaltsrücklagen/Zahlungsmittelreserven			0,00	0,00	0,00	0,00	0,00
Sonstige Kapitaltransfers und Subventionen			0,00	0,00	0,00	0,00	0,00
Darlehen			0,00	0,00	0,00	0,00	0,00
Finanzierungsleasing			0,00	0,00	0,00	0,00	0,00
Veräußerung langfristiges Vermögen und sonstiges			0,00	0,00	0,00	0,00	0,00
Finanzierungsergebnis 1000024			0,00	-228.800,00	228.800,00	265.110,47	265.110,47
offene Verbindlichkeiten			0,00				
offene Forderungen			0,00				

Vorhaben	Vorhabensbezeichnung	RA 2022	VA 2022	RA - VA	RA Vorjahre	RA Gesamt
Konto	Bezeichnung					
1000034	Photovoltaik Gemeindeamt (2020 bis 2022)					
	Auszahlungen - Investitionen - Mittelverwendung	0,00	0,00	0,00	9.348,74	9.348,74
	Anschaffungs- oder Herstellungskosten	0,00	0,00	0,00	9.348,74	9.348,74
5/870000-050000	Sonderanlagen				9.348,74	9.348,74
	Einzahlungen - Finanzierung - Mittelaufbringung	8.140,74	9.400,00	-1.259,26	1.208,00	9.348,74
	Mittel aus Geldfluss aus der operativen Gebarung	3.540,74	3.300,00	240,74	0,00	3.540,74
6/870000+829910	Zuführung aus der operativen Gebarung	3.540,74	3.300,00	240,74		3.540,74
	Bedarfszuweisungen/KTZ	0,00	1.400,00	-1.400,00	1.208,00	1.208,00
6/870000+301000	Kapitaltransfers von Ländern, Landesfonds und Landeskammern		1.400,00	-1.400,00	1.208,00	1.208,00
	Haushaltsrücklagen/Zahlungsmittelreserven	0,00	0,00	0,00	0,00	0,00
	Sonstige Kapitaltransfers und Subventionen	4.600,00	4.700,00	-100,00	0,00	4.600,00
6/870000+300000	Kapitaltransfers von Bund, Bundesfonds und Bundeskammern(KIG)	4.600,00	4.700,00	-100,00		4.600,00
	Darlehen	0,00	0,00	0,00	0,00	0,00
	Finanzierungsleasing	0,00	0,00	0,00	0,00	0,00
	Veräußerung langfristiges Vermögen und sonstiges	0,00	0,00	0,00	0,00	0,00
Finanzierungsergebnis 1000034		8.140,74	9.400,00	-1.259,26	-8.140,74	0,00
	offene Verbindlichkeiten	0,00				
	offene Forderungen	0,00				
1000049	Leitungsinformationssystem ABA+WVA (2019 bis 2023)					
	Auszahlungen - Investitionen - Mittelverwendung	5.300,11	66.500,00	-61.199,89	36.081,31	41.381,42
	Anschaffungs- oder Herstellungskosten	5.300,11	66.500,00	-61.199,89	36.081,31	41.381,42
5/850200-070000	Aktivierungsfähige Rechte (immaterielle Vermögenswerte)	1.325,03	1.200,00	125,03	7.404,15	8.729,18
5/851000-070000	Aktivierungsfähige Rechte (immaterielle Vermögenswerte)	3.975,08	3.300,00	675,08	17.620,44	21.595,52
5/851000-729910	Rückführung von Projekten		62.000,00	-62.000,00	11.056,72	11.056,72
	Einzahlungen - Finanzierung - Mittelaufbringung	5.300,11	15.000,00	-9.699,89	36.081,31	41.381,42
	Mittel aus Geldfluss aus der operativen Gebarung	5.300,11	0,00	5.300,11	36.081,31	41.381,42
6/850200+829910	Sonstige Erträge (Zuführungen zu Projekten)				133,65	133,65
6/850200+829960	Übernahme IST Überschuss 2019				29.837,33	29.837,33
6/851000+829910	LIS ABA Sonstige Erträge (Zuführungen zu Projekten)	5.300,11		5.300,11	6.110,33	11.410,44
	Bedarfszuweisungen/KTZ	0,00	15.000,00	-15.000,00	0,00	0,00
6/850200+301000	Kapitaltransfers von Ländern, Landesfonds und Landeskammern		3.700,00	-3.700,00		
6/851000+301000	LIS ABA Kapitaltransfers von Ländern, Landesfonds und Landeskammern		11.300,00	-11.300,00		
	Haushaltsrücklagen/Zahlungsmittelreserven	0,00	0,00	0,00	0,00	0,00
	Sonstige Kapitaltransfers und Subventionen	0,00	0,00	0,00	0,00	0,00
	Darlehen	0,00	0,00	0,00	0,00	0,00
	Finanzierungsleasing	0,00	0,00	0,00	0,00	0,00

Vorhaben	Vorhabensbezeichnung	RA 2022	VA 2022	RA - VA	RA Vorjahre	RA Gesamt
Konto	Bezeichnung					
	Veräußerung langfristiges Vermögen und sonstiges	0,00	0,00	0,00	0,00	0,00
<hr/>						
	Finanzierungsergebnis 1000049	0,00	-51.500,00	51.500,00	0,00	0,00
	offene Verbindlichkeiten	0,00				
	offene Forderungen	0,00				
2000000	Sonstige Investitionen bis bis 2022 (2020 bis 2022)					
	Auszahlungen - Investitionen - Mittelverwendung	17.451,05	45.500,00	-28.048,95	88.221,65	105.672,70
	Anschaffungs- oder Herstellungskosten	17.451,05	45.500,00	-28.048,95	88.221,65	105.672,70
	1/010000-042000 Amtsausstattung		3.000,00	-3.000,00	11.987,54	11.987,54
	1/010000-070000 Aktivierungsfähige Rechte Lizenzen, Firewall	2.717,98		2.717,98		2.717,98
	1/029000-042000 Betriebsausstattung	533,82	1.000,00	-466,18	7.930,73	8.464,55
	1/240000-006000 Spielgerät				10.107,23	10.107,23
	1/240000-042000 Betriebsausstattung		500,00	-500,00	968,50	968,50
	1/649000-050000 E-Tankstelle				16.753,71	16.753,71
	1/771200-002000 Ausblick Dorfblick Myrafälle neuer Weg		5.000,00	-5.000,00	2.055,53	2.055,53
	1/771200-006000 Spielgeräte	9.793,39	20.000,00	-10.206,61		9.793,39
	1/771200-020000 Maschinen und maschinelle Anlagen		1.000,00	-1.000,00	899,25	899,25
	1/771200-040000 Fahrzeuge Anhänger				3.850,00	3.850,00
	1/771200-042000 Amts-, Betriebs- und Geschäftsausstattung	1.930,00	6.000,00	-4.070,00	2.665,00	4.595,00
	1/771200-050000 Sonderanlagen		2.000,00	-2.000,00	17.774,96	17.774,96
	1/815000-006000 Sonstige Grundstückseinrichtungen				2.193,83	2.193,83
	1/820000-020000 Maschinen und maschinelle Anlagen		1.000,00	-1.000,00	1.100,36	1.100,36
	1/820000-030000 Werkzeuge und sonstige Erzeugungshilfsmittel		1.000,00	-1.000,00		
	1/850000-004000 Wasser- und Abwasserbauten und -anlagen (Hydranten)	1.900,09	1.500,00	400,09	6.824,77	8.724,86
	1/850000-050000 Sonderanlagen (Hausanschlüsse, Erweiterung)	500,77	2.000,00	-1.499,23	3.110,24	3.611,01
	1/850000-070000 Lizenz	75,00		75,00		75,00
	1/851000-050000 Sonderanlagen (Hausanschlüsse, Erweiterung)		1.000,00	-1.000,00		
	1/852000-042000 Betriebsausstattung		500,00	-500,00		
	Einzahlungen - Finanzierung - Mittelaufbringung	0,00	0,00	0,00	0,00	0,00
	Mittel aus Geldfluss aus der operativen Gebarung	0,00	0,00	0,00	0,00	0,00
	Bedarfszuweisungen/KTZ	0,00	0,00	0,00	0,00	0,00
	Haushaltsrücklagen/Zahlungsmittelreserven	0,00	0,00	0,00	0,00	0,00
	Sonstige Kapitaltransfers und Subventionen	0,00	0,00	0,00	0,00	0,00
	Darlehen	0,00	0,00	0,00	0,00	0,00
	Finanzierungsleasing	0,00	0,00	0,00	0,00	0,00

Vorhaben	Vorhabensbezeichnung	RA 2022	VA 2022	RA - VA	RA Vorjahre	RA Gesamt
Konto	Bezeichnung					
	Veräußerung langfristiges Vermögen und sonstiges	0,00	0,00	0,00	0,00	0,00
Finanzierungsergebnis 2000000		-17.451,05	-45.500,00	28.048,95	-88.221,65	-105.672,70
	offene Verbindlichkeiten	0,00				
	offene Forderungen	0,00				

Salden Finanzierungsergebnisse		RA 2022	VA 2022	RA - VA	RA Vorjahre	RA Gesamt
1000051	Sanierung Purbachbrücke und Uferverbauung (2022 bis 2023)					
	Auszahlungen - Investitionen - Mittelverwendung	207.562,84	250.000,00	-42.437,16	0,00	207.562,84
	Einzahlungen - Finanzierung - Mittelherkunft	207.562,84	250.000,00	-42.437,16	0,00	207.562,84
		0,00	0,00	0,00	0,00	0,00
	offene Verbindlichkeiten	30.004,41				
	offene Forderungen	0,00				
1000052	Dorfplatzgestaltung und Hauptstraße (2022 bis 2025)					
	Auszahlungen - Investitionen - Mittelverwendung	306.058,99	219.500,00	86.558,99	0,00	306.058,99
	Einzahlungen - Finanzierung - Mittelherkunft	228.114,27	219.500,00	8.614,27	0,00	228.114,27
		-77.944,72	0,00	-77.944,72	0,00	-77.944,72
	offene Verbindlichkeiten	0,00				
	offene Forderungen	0,00				
1000010	Gemeindestraßenbau (2001 bis 2030)					
	Auszahlungen - Investitionen - Mittelverwendung	253.500,00	263.500,00	-10.000,00	95.020,12	348.520,12
	Einzahlungen - Finanzierung - Mittelherkunft	50.000,00	60.000,00	-10.000,00	298.700,00	348.700,00
		-203.500,00	-203.500,00	0,00	203.679,88	179,88
	offene Verbindlichkeiten	0,00				
	offene Forderungen	0,00				
1000013	Wegeerhaltung (2001 bis 2030)					
	Auszahlungen - Investitionen - Mittelverwendung	10.459,20	10.000,00	459,20	32.456,68	42.915,88
	Einzahlungen - Finanzierung - Mittelherkunft	10.459,20	10.000,00	459,20	32.456,68	42.915,88
		0,00	0,00	0,00	0,00	0,00
	offene Verbindlichkeiten	0,00				
	offene Forderungen	0,00				
1000024	Bauhof (2019 bis 2025)					
	Auszahlungen - Investitionen - Mittelverwendung	25.796,80	228.800,00	-203.003,20	74.889,53	100.686,33
	Einzahlungen - Finanzierung - Mittelherkunft	25.796,80	0,00	25.796,80	340.000,00	365.796,80
		0,00	-228.800,00	228.800,00	265.110,47	265.110,47
	offene Verbindlichkeiten	0,00				
	offene Forderungen	0,00				
1000034	Photovoltaik Gemeindeamt (2020 bis 2022)					
	Auszahlungen - Investitionen - Mittelverwendung	0,00	0,00	0,00	9.348,74	9.348,74
	Einzahlungen - Finanzierung - Mittelherkunft	8.140,74	9.400,00	-1.259,26	1.208,00	9.348,74
		8.140,74	9.400,00	-1.259,26	-8.140,74	0,00
	offene Verbindlichkeiten	0,00				
	offene Forderungen	0,00				

Salden Finanzierungsergebnisse		RA 2022	VA 2022	RA - VA	RA Vorjahre	RA Gesamt
1000049	Leitungsinformationssystem ABA+WVA (2019 bis 2023)					
	Auszahlungen - Investitionen - Mittelverwendung	5.300,11	66.500,00	-61.199,89	36.081,31	41.381,42
	Einzahlungen - Finanzierung - Mittelherkunft	5.300,11	15.000,00	-9.699,89	36.081,31	41.381,42
		0,00	-51.500,00	51.500,00	0,00	0,00
	offene Verbindlichkeiten	0,00				
	offene Forderungen	0,00				
Saldo Investive Einzelvorhaben		-273.303,98	-474.400,00	201.096,02	460.649,61	187.345,63
	offene Verbindlichkeiten	30.004,41				
	offene Forderungen	0,00				
2000000	Sonstige Investitionen bis bis 2022 (2020 bis 2022)					
	Auszahlungen - Investitionen - Mittelverwendung	17.451,05	45.500,00	-28.048,95	88.221,65	105.672,70
	Einzahlungen - Finanzierung - Mittelherkunft	0,00	0,00	0,00	0,00	0,00
		-17.451,05	-45.500,00	28.048,95	-88.221,65	-105.672,70
	offene Verbindlichkeiten	0,00				
	offene Forderungen	0,00				
Saldo Sonstige Investitionen		-17.451,05	-45.500,00	28.048,95	-88.221,65	-105.672,70
	offene Verbindlichkeiten	0,00				
	offene Forderungen	0,00				
Saldo der gesamten Investitionstätigkeit		-290.755,03	-519.900,00	229.144,97	372.427,96	81.672,93
	offene Verbindlichkeiten	30.004,41				
	offene Forderungen	0,00				

Nachweis Kundenforderungen

Rechnungsabschluss 2022

Gemeinde Muggendorf

Nachweis Kundenforderungen

Konto	Bezeichnung	Saldo Brutto 31.12.2021	Saldo Brutto 31.12.2022	Netto	USt
Nicht voranschlagswirksame Gebarung					
0/000000+361950	Seuchenvorsorgeabgabe	27,10	28,82	28,82	0,00
	Summe Nicht voranschlagswirksame Gebarung	27,10	28,82	28,82	0,00
010000 Gemeindeamt					
2/010000+829000	Sonstige Einnahmen	21.504,78	23.138,23	23.138,23	0,00
	Summe 010000 Gemeindeamt	21.504,78	23.138,23	23.138,23	0,00
240000 Kindergarten					
2/240000+810100	Nachmittagsbetreuung	0,00	60,00	53,10	6,90
2/240000+810110	Jausenbeiträge	14,00	0,00	0,00	0,00
2/240000+810200	Essensbeiträge (Mittagessen)	56,00	42,00	37,17	4,83
	Summe 240000 Kindergarten	70,00	102,00	90,27	11,73
850000 Wasserversorgung					
2/850000+307000	Kapitaltransfers von privaten Haushalten (Wasseranschlussabgabe)	1.713,51	0,00	0,00	0,00
2/850000+852100	Wasserbereitstellungsgebühr	38,78	193,90	176,25	17,65
2/850000+852200	Wasserbezugsgebühr	32,15	-295,37	-268,53	-26,84
	Summe 850000 Wasserversorgung	1.784,44	-101,47	-92,28	-9,19
851000 Abwasserbeseitigung					
2/851000+300000	Kapitaltransfers von Bund, Bundesfonds und Bundeskammern KPC Barwert	79.665,74	71.796,51	71.796,51	0,00
2/851000+307000	Kapitaltransfers von privaten Haushalten (Kanaleinmündungsabgabe)	3.787,37	0,00	0,00	0,00
2/851000+852100	Benützungsgebühr	-454,46	687,17	624,70	62,47
	Summe 851000 Abwasserbeseitigung	82.998,65	72.483,68	72.421,21	62,47
852000 Müllentsorgung					
2/852000+852000	Abfallwirtschaftsgebühr	87,70	311,10	282,76	28,34
2/852000+852100	Abfallbehandlungsabgabe	26,33	86,86	78,99	7,87
	Summe 852000 Müllentsorgung	114,03	397,96	361,75	36,21
920000 Ausschließliche Gemeindeabgaben					
2/920000+856000	Verwaltungsabgaben	2,10	0,00	0,00	0,00
	Summe 920000 Ausschließliche Gemeindeabgaben	2,10	0,00	0,00	0,00
	Gesamt	Brutto 31.12.2021 106.501,10	Brutto 31.12.2022 96.049,22	Netto 95.948,00	USt 101,22

Forderungen

Konto	Bezeichnung	Saldo lt. Konto	Saldo lt. Konto	Offen	Differenz
		31.12.2021	31.12.2022		
230000	Kurzfristige Forderungen aus Lieferungen und Leistungen	21.601,88	23.269,05	23.269,05	0,00
231000	Langfristige Forderungen aus Lieferungen und Leistungen	0,00	0,00	0,00	0,00
233000	Forderungen aus Abgaben	5.233,48	983,66	983,66	0,00
284000	Sonstige langfristige Forderungen	79.665,74	71.796,51	71.796,51	0,00
Summe		106.501,10	96.049,22	96.049,22	0,00

Nachweis Lieferantenverbindlichkeiten

Konto	Bezeichnung	Saldo Brutto 31.12.2021	Saldo Brutto 31.12.2022	Netto	USt
Nicht voranschlagswirksame Gebarung					
9/000000-362000	Lohnsteuer	1.557,74	1.579,00	1.579,00	0,00
9/000000-362100	BVA	3.930,31	3.769,50	3.769,50	0,00
9/000000-362500	Dienstgeberbeitrag (DB) FBAF	530,71	488,35	488,35	0,00
9/000000-379000	UST Zahllast	2.221,94	977,23	977,23	0,00
Summe Nicht voranschlagswirksame Gebarung		8.240,70	6.814,08	6.814,08	0,00
010000 Gemeindeamt					
1/010000-456000	Büromaterial	124,20	0,00	0,00	0,00
1/010000-630000	Porto	7,75	0,00	0,00	0,00
1/010000-728000	Entgelte für sonstige Leistungen	51,88	0,00	0,00	0,00
1/010000-728200	Lohnverrechnung (PV-Service, Timetac)	78,00	0,00	0,00	0,00
Summe 010000 Gemeindeamt		261,83	0,00	0,00	0,00
029000 Amtsgebäude					
1/029000-400000	Geringwertige Wirtschaftsgüter bis 800 €	69,01	0,00	0,00	0,00
Summe 029000 Amtsgebäude		69,01	0,00	0,00	0,00
212000 Hauptschule					
1/212000-752000	Laufende Schulumlagen	0,00	9.008,22	9.008,22	0,00
Summe 212000 Hauptschule		0,00	9.008,22	9.008,22	0,00
369100 800 Jahrfeier					
1/369100-728000	Entgelte für sonstige Leistungen	0,00	3.000,00	2.500,00	500,00
Summe 369100 800 Jahrfeier		0,00	3.000,00	2.500,00	500,00
612100 Gemeindestraßenbau					
5/612100-002000	Uferverbauung	0,00	30.004,41	30.004,41	0,00
Summe 612100 Gemeindestraßenbau		0,00	30.004,41	30.004,41	0,00
771200 ÖTK Myrafälle					
1/771200-618000	Instandhaltung sonstiger Anlagen	231,12	0,00	0,00	0,00
Summe 771200 ÖTK Myrafälle		231,12	0,00	0,00	0,00
820000 Wirtschaftshöfe					
1/820000-452000	Treibstoffe	0,00	207,96	207,96	0,00
Summe 820000 Wirtschaftshöfe		0,00	207,96	207,96	0,00

Konto	Bezeichnung	Saldo Brutto 31.12.2021	Saldo Brutto 31.12.2022	Netto	USt
	Gesamt	Brutto 31.12.2021	Brutto 31.12.2022	Netto	USt
		8.802,66	49.034,67	48.534,67	500,00

Verbindlichkeiten

Konto	Bezeichnung	Saldo lt. Konto 31.12.2021	Saldo lt. Konto 31.12.2022	Offen	Differenz
331000	Kurzfristige Verbindlichkeiten aus Lieferungen und Leistungen	8.802,66	49.034,67	49.034,67	0,00
332000	Langfristige Verbindlichkeiten aus Lieferungen und Leistungen	0,00	0,00	0,00	0,00
333000	Kurzfristige Verbindlichkeiten aus Abgaben	0,00	0,00	0,00	0,00
Summe		8.802,66	49.034,67	49.034,67	0,00

Nettovermögensveränderungsrechnung (Anlage 1d)

Nettovermögensveränderungsrechnung	Saldo der Eröffnungsbilanz	Kumuliertes Nettoergebnis	Haushalts-rücklagen	Neubewertungs-rücklagen	Fremdwährungs-umrechnungs-rücklagen	Summe Nettovermögen
Nettovermögen zum 31.12.2021	3.331.795,32	200.048,91	38.590,79	0,00	0,00	3.570.435,02
1. Änderungen der Ansatz- und Bewertungsmethoden	0,00	0,00	XXXXXXXXXXXXXXXX	0,00	0,00	0,00
2. Nacherfassung von Vermögenswerten	0,00	0,00	0,00	0,00	0,00	0,00
3. Änderung der erstmaligen Eröffnungsbilanz (gem. § 38 Abs. 8)	0,00	0,00	0,00	0,00	0,00	0,00
Angepasstes Nettovermögen zum 31.12.2021	3.331.795,32	200.048,91	38.590,79	0,00	0,00	3.570.435,02
4. Veränderung aus der Bewertung von zur Veräußerung verfügbarer Finanzinstrumente	XXXXXXXXXXXXXXXX	XXXXXXXXXXXXXXXX	XXXXXXXXXXXXXXXX	0,00	XXXXXXXXXXXXXXXX	0,00
5. Veränderung aus der Bewertung von Beteiligungen	XXXXXXXXXXXXXXXX	XXXXXXXXXXXXXXXX	XXXXXXXXXXXXXXXX	0,00	XXXXXXXXXXXXXXXX	0,00
6. Veränderung aus der Umrechnung von Vermögen und Fremdmittel in fremder Währung	XXXXXXXXXXXXXXXX	XXXXXXXXXXXXXXXX	XXXXXXXXXXXXXXXX	XXXXXXXXXXXXXXXX	0,00	0,00
Summe Nettoveränderung, die nicht in die Ergebnisrechnung eingegangen ist						
7. Nettoergebnis des Finanzjahres (SA0)	XXXXXXXXXXXXXXXX	142.426,67	XXXXXXXXXXXXXXXX	XXXXXXXXXXXXXXXX	XXXXXXXXXXXXXXXX	142.426,67
8. Zuweisung und Entnahmen von Haushaltsrücklagen (SU23)	XXXXXXXXXXXXXXXX	-14,47	14,47	XXXXXXXXXXXXXXXX	XXXXXXXXXXXXXXXX	0,00
Nettovermögen zum 31.12.2022	3.331.795,32	342.461,11	38.605,26	0,00	0,00	3.712.861,69

Nachweis über Transferzahlungen (Anlage 6a)

Haushaltskonto	Bezeichnung Ansatz	Bezeichnung Post	Summe Einzahlungen	Summe Auszahlungen
Transferzahlungen von/an Bund, Bundesfonds, Bundeskammern				
Gesamtsumme Transferzahlungen von/an Bund, Bundesfonds, Bundeskammern			40.228,23	0,00
Summe Kapitaltransfers			7.869,23	0,00
Summe Laufende Transfers			32.359,00	0,00
2/519100+860000	COVID 19	Transfers von Bund, Bundesfonds und Bundeskammern	4.061,00	
2/851000+300000	Abwasserbeseitigung	Kapitaltransfers von Bund, Bundesfonds und Bundeskammern KPC Barwert	7.869,23	
2/941000+860000	Sonstige Finanzzuweisungen nach dem FAG	Lfd. Transferzahlungen von Bund, Bundesfonds	28.298,00	
Transferzahlungen von/an Länder, Landesfonds, Landesammern				
Gesamtsumme Transferzahlungen von/an Länder, Landesfonds, Landesammern			277.697,09	89.321,59
Summe Kapitaltransfers			2.750,00	0,00
Summe Laufende Transfers			274.947,09	89.321,59
2/940000+861100	Bedarfszuweisungen	Laufende Transferzahlungen von Land u. Landesfonds	29.965,08	
2/947000+861000	Sonstige Zuschüsse der Länder	Transfers von Ländern, Landesfonds und Landesammern	12.232,01	
6/612000+871000	Gemeindestraßen	Land NÖ Bedarfszuweisung	50.000,00	
6/612200+871000	Dorfplatzgestaltung und Hauptstraße	BZ	180.000,00	
6/710000+301000	Land- und forstwirtschaftlicher Weg	Kapitaltransfers von Ländern (Agrarbezirksbehörde)	2.750,00	
6/710000+871000	Land- und forstwirtschaftlicher Weg	Land NÖ Bedarfszuweisung	2.750,00	
1/419000-751100	Sonstige Einrichtungen	Sozialhilfeumlage		73.464,68
1/439000-751000	Sonstige Einrichtungen und Maßnahme	Kinder-u. Jugendhilfe-Umlage		14.016,87
1/510000-751000	Medizinische Bereichsversorgung	Land, Gemeindeärztlicher Dienst		1.840,04
Transferzahlungen von/an Gemeinden, Gemeindeverbände, Gemeindefonds				
Gesamtsumme Transferzahlungen von/an Gemeinden, Gemeindeverbände, Gemeindefonds			0,00	199.873,07
Summe Kapitaltransfers			0,00	0,00
Summe Laufende Transfers			0,00	199.873,07
1/022000-752000	Standesamt- und Staatsbürgerschaftsverband	Beitrag an Verband		2.925,75
1/211000-752000	Volksschule	Laufende Schulumlagen		28.905,88
1/212000-752000	Hauptschule	Laufende Schulumlagen		23.678,94
1/322000-752000	Maßnahmen zur Förderung der Musikpflege	Verbandsbeitrag		11.780,00
1/562000-752000	Sprengelbeiträge	NÖKAS (Zweckaufwand)		129.784,68
1/920000-752000	Ausschließliche Gemeindeabgaben	Kosten der Abgabeneinhebung (GAEV)		2.797,82
Transferzahlungen von/an Sozialversicherungsträger				
Gesamtsumme Transferzahlungen von/an Sozialversicherungsträger			0,00	0,00
Summe Kapitaltransfers			0,00	0,00
Summe Laufende Transfers			0,00	0,00

Haushaltskonto	Bezeichnung Ansatz	Bezeichnung Post	Summe Einzahlungen	Summe Auszahlungen
Transferzahlungen von/an sonst. Träger des öffentlichen Rechts				
	Gesamtsumme Transferzahlungen von/an sonst. Träger des öffentlichen Rechts		0,00	10.000,00
	Summe Kapitaltransfers		0,00	0,00
	Summe Laufende Transfers		0,00	10.000,00
1/163000-754000	Freiwillige Feuerwehr Muggendorf	Subventionen an FF Muggendorf		5.000,00
1/163100-754000	Freiwillige Feuerwehr Thal	Subventionen an FF Thal		5.000,00
	Gesamtsumme		317.925,32	299.194,66

Nachweis über Haushaltsrücklagen und
Zahlungsmittelreserven (Anlage 6b)

Haushaltsrücklagen		Rücklagenstand			Zahlungsmittelreserven			
Nr.	Verwendungszweck	31.12.2021	Zuführungen	Entnahmen	31.12.2022	31.12.2021	31.12.2022	Konto-/Sparbuchnummer
8/9990935/00001	Sparkasse - Wachstumssparen	38.590,79	14,47		38.605,26	38.590,79	38.605,26	ZW 11 295011 AT22 2026 7020 0173 6384
Allgemeine Haushaltsrücklagen		38.590,79	14,47	0,00	38.605,26	38.590,79	38.605,26	
Gesamtsummen		38.590,79	14,47	0,00	38.605,26	38.590,79	38.605,26	

Einzelnachweis über Finanzschulden und Schuldendienst
(Anlage 6c)

Kontonummer Darlehensnr.	Ansatz	Darlehensgeber/Staat Aktenzahl	Verwendungszweck Genehmigungsdatum/-vermerk	Beschluss- Datum	Zinssatz	Währung	Laufzeit
1. Darlehen für Investitionszwecke							
1.1. ... von Trägern des öffentlichen Rechts							
1.1.1. ... von Bund, Bundesfonds, Bundeskammern							
1.1.2. ... von Ländern, Landesfonds, Landeskammern							
1962 1	851999	NÖ Wasserwirtschaftsfonds/AT	Kreuth BA02	Kreuth BA02	1,000%	EUR	01.01.2012 - 31.12.2039
1.1.3. ... von Gemeinden, Gemeindeverbänden, Gemeindefonds							
1.1.4. ... von Sozialversicherungsträgern							
1.1.5. ... von sonstigen Trägern des öffentlichen Rechts							
1.2. ... von Beteiligungen der Gebietskörperschaft (ohne Finanzunternehmen)							
1.3. ... von Unternehmen (ohne Beteiligungen und ohne Finanzunternehmen)							
2689 3	851200	Wiener Neustädter Sparkasse/AT	Kanalsanierung	Kanalsanierung	0,350%	EUR	01.01.2020 - 31.12.2025
1.4. ... von Finanzunternehmen							
1.4.1. ... von Finanzunternehmen im Inland							
2689 1	851100	Wiener Neustädter Sparkasse/AT	Erweiterung Kanalleitung BA03	Erweiterung Kanalleitung BA03	0,640%	EUR	01.01.2019 - 31.12.2036
2689 2	851000	Wiener Neustädter Sparkasse/AT	Leitungsinformationssystem ABA	Leitungsinformationssystem m ABA	0,640%	EUR	01.01.2019 - 31.12.2036
3665 6	851000	PSK /AT 110.2290	Bankdarlehen, D2-2004000 Kanalbau /	Abwasserbeseitigung	0,480%	EUR	01.01.1998 - normal verzir 31.12.2022
3665 7	851000	PSK /AT 110.0371	Bankdarlehen, D2-2004100 Kanalbau /	Abwasserbeseitigung	0,480%	EUR	01.01.1998 - normal verzir 31.12.2022
3665 8	851000	PSK /AT 111.3533	Bankdarlehen, D2-2004200 Kanalbau /	Abwasserbeseitigung	0,480%	EUR	01.01.1998 - normal verzir 31.12.2022
3665 9	851000	PSK /AT 110.4322	Bankdarlehen, D2-2004300 Kanalbau /	Abwasserbeseitigung	0,480%	EUR	01.01.1998 - normal verzir 31.12.2022
3665 10	851000	PSK /AT 115.0204	Bankdarlehen, D2-2004400 Kanalbau /	Abwasserbeseitigung	4,740%	EUR	01.01.1999 - normal verzir 30.06.2022

Kontonummer Darlehensnr.	Darlehenshöhe Gesamt	Buchwert 31.12.2021	Zugang	Tilgung	Zinsen	Summe Schuldendienst	Schuldendienst- ersätze	Buchwert 31.12.2022	Kursgewinn/ -verlust	Buchwert inkl. KG/KV	Netto Schuldendienst
1962 1	36.194,33	36.194,33						36.194,33		36.194,33	
2689 3	45.000,00	36.000,00		9.000,00	119,70	9.119,70		27.000,00		27.000,00	9.119,70
2689 1	37.300,00	34.813,32		2.486,68	260,06	2.746,74		32.326,64		32.326,64	2.746,74
2689 2	66.000,00	63.360,00		2.640,00	477,50	3.117,50		60.720,00		60.720,00	3.117,50
3665 6	146.100,00	12.302,78		8.188,19	59,29	8.247,48		4.114,59		4.114,59	8.247,48
3665 7	35.400,00	3.044,24		2.026,11	14,67	2.040,78		1.018,13		1.018,13	2.040,78
3665 8	240.700,00	20.109,74		13.384,15	96,91	13.481,06		6.725,59		6.725,59	13.481,06
3665 9	254.400,00	21.844,93		14.539,02	105,27	14.644,29		7.305,91		7.305,91	14.644,29
3665 10	472.400,00	33.596,59		33.596,59	1.212,34	34.808,93					34.808,93

Kontonummer Darlehensnr.	Ansatz	Darlehensgeber/Staat Aktenzahl	Verwendungszweck Genehmigungsdatum/-vermerk	Beschluss- Datum	Zinssatz Zinsindikator	Währung	Laufzeit
3666 12	851000	RAJKA/AT 93.906	Raika Konto Nr. 93.906, D2-2006000 Kanalbau /		0,900%	EUR	01.01.1999 - normal verzir 30.06.2022
3666 22	850000	RAJKA/AT 94797	Bankdarlehen, Sanierung UV-Anlage /		0,900%	EUR	01.01.2011 - normal verzir 15.09.2025
3668 21	851000	VB /AT 30006683400	Kanaldarlehen, Kanal Kreuth /		0,625%	EUR	01.01.2010 - normal verzir 30.06.2035

1.4.2. ... von Finanzunternehmen im Ausland

1.5. ... von Sonstigen

Zwischensumme**2. Finanzschulden für den laufenden Aufwand**

2.1. ... von Trägern des öffentlichen Rechts

2.1.1. ... von Bund, Bundesfonds, Bundeskammern

2.1.2. ... von Ländern, Landesfonds, Landeskammern

2.1.3. ... von Gemeinden, Gemeindeverbänden, Gemeindefonds

2.1.4. ... von Sozialversicherungsträgern

2.1.5. ... von sonstigen Trägern des öffentlichen Rechts

2.2. ... von Beteiligungen der Gebietskörperschaft (ohne Finanzunternehmungen)

2.3. ... von Unternehmen (ohne Beteiligungen und ohne Finanzunternehmungen)

2.4. ... von Finanzunternehmen

2.4.1. ... von Finanzunternehmen im Inland

2.4.2. ... von Finanzunternehmen im Ausland

2.5. ... von Sonstigen

Zwischensumme**SUMME (1 und 2)**

Davon ohne A85-89

Davon A85-89

Kontonummer Darlehensnr.	Darlehenshöhe Gesamt	Buchwert 31.12.2021	Zugang	Tilgung	Zinsen	Summe Schuldendienst	Schuldendienst- ersätze	Buchwert 31.12.2022	Kursgewinn/ -verlust	Buchwert inkl. KG/KV	Netto Schuldendienst
3666 12	564.000,00	30.934,12		30.934,12	234,44	31.168,56					31.168,56
3666 22	20.000,00	5.333,26		1.333,34	45,81	1.379,15		3.999,92		3.999,92	1.379,15
3668 21	230.000,00	124.200,00		9.200,00	774,82	9.974,82		115.000,00		115.000,00	9.974,82
		421.733,31	0,00	127.328,20	3.400,81	130.729,01	0,00	294.405,11	0,00	294.405,11	130.729,01
		0,00	0,00	0,00	0,00	0,00	0,00	0,00	0,00	0,00	0,00
		421.733,31	0,00	127.328,20	3.400,81	130.729,01	0,00	294.405,11	0,00	294.405,11	130.729,01
		0,00	0,00	0,00	0,00	0,00	0,00	0,00	0,00	0,00	0,00
		421.733,31	0,00	127.328,20	3.400,81	130.729,01	0,00	294.405,11	0,00	294.405,11	130.729,01

Nachweis über hausinterne Vergütungen (Anlage 6f)

Gruppenebene		Erträge	Aufwendungen
0	Vertretungskörper und allgemeine Verwaltung	43.232,75	0,00
1	Öffentliche Ordnung und Sicherheit	0,00	0,00
2	Unterricht, Erziehung, Sport und Wissenschaft	0,00	3.653,47
3	Kunst, Kultur und Kultus	0,00	0,00
4	Soziale Wohlfahrt und Wohnbauförderung	0,00	0,00
5	Gesundheit	0,00	0,00
6	Straßen- und Wasserbau, Verkehr	0,00	0,00
7	Wirtschaftsförderung	0,00	14.004,98
8	Dienstleistungen	0,00	25.574,30
9	Finanzwirtschaft	0,00	0,00
Summe		43.232,75	43.232,75
Nicht voranschlagswirksame Gebarung		Mittelaufbringung	Mittelverwendung
270	Finanzamt Vorsteuerbeträge (nicht voranschlagswirksame Gebarung)	0,00	0,00
360	Umsatzsteuer (nicht voranschlagswirksame Gebarung)	0,00	0,00
Summe		0,00	0,00

Anlagenspiegel Einzelkonten (Anlage 6g)

Ansatz MVAG Konto	Bezeichnung	Inbetrieb- nahme	RND	ND	Buchwert 31.12.2021	Zugänge/ + Umbuchungen -	Abgänge/ -	Wertaufholung+/ Wertminderung-	Abschreibung	Buchwert 31.12.2022
010000 Gemeindeamt					11.445,36	2.717,98	0,00	0,00	3.224,36	10.938,98
1010 Immaterielle Vermögenswerte					1.125,00	2.717,98	0,00	0,00	750,00	3.092,98
2/0430001/00001	2022 Lizenzen Firewall	23.11.2022			0,00	2.717,98	0,00	0,00	0,00	2.717,98
4/0440001/00473	Gemeindeamt Software 2018	01.03.2018	0,0	4,0	0,00	0,00	0,00	0,00	0,00	0,00
4/0440001/00474	Gemeindeamt Software 2019	31.08.2019	0,5	4,0	1.125,00	0,00	0,00	0,00	750,00	375,00
1026 Amts-, Betriebs- und Geschäftsausstattung					10.320,36	0,00	0,00	0,00	2.474,36	7.846,00
4/0110002/00253	Laptop 2020	22.04.2020	7,0	10,0	2.812,72	0,00	0,00	0,00	351,59	2.461,13
4/0180001/00253	Serverschrank 2019	22.01.2019	3,0	7,0	2.444,11	0,00	0,00	0,00	611,03	1.833,08
4/0180001/00254	Server 2020	30.03.2020	4,0	7,0	4.439,74	0,00	0,00	0,00	887,95	3.551,79
4/0180003/00243	Beamer 2017	12.06.2017	0,0	4,0	0,00	0,00	0,00	0,00	0,00	0,00
4/0180003/00247	EDV PC-Anlage 2018	17.10.2018	0,0	4,0	486,56	0,00	0,00	0,00	486,56	0,00
4/0180003/00252	Canondrucker 2019	08.01.2019	0,0	4,0	137,23	0,00	0,00	0,00	137,23	0,00
4/0320001/00173	Canon Eos Digitalkamera 2012	22.11.2012	0,0	6,0	0,00	0,00	0,00	0,00	0,00	0,00
4/0320001/00174	Mediamarkt Kamera 2011	03.10.2011	0,0	6,0	0,00	0,00	0,00	0,00	0,00	0,00
4/0320001/00176	Videoüberwachungsanlage 2013	06.12.2013	0,0	6,0	0,00	0,00	0,00	0,00	0,00	0,00
029000 Amtsgebäude					254.248,22	533,82	0,00	0,00	6.162,77	248.619,27
1021 Grundstücke, Grundstückseinrichtungen und Infrastruktur					114.440,00	0,00	0,00	0,00	0,00	114.440,00
1/0020001/00136	Grundstück Nr. 47/2, KG-Nr. 23449, Bauflächen, Hauptstra	01.01.1900			6.600,00	0,00	0,00	0,00	0,00	6.600,00
1/0020001/00137	Grundstück Nr. 47/2, KG-Nr. 23449, Bauflächen, Hauptstra	01.01.1900			36.840,00	0,00	0,00	0,00	0,00	36.840,00
1/0030001/00138	Grundstück Nr. 47/2, KG-Nr. 23449, Gärten, Hauptstraße 1	01.01.1900			71.000,00	0,00	0,00	0,00	0,00	71.000,00
1022 Gebäude und Bauten					123.252,88	0,00	0,00	0,00	3.975,90	119.276,98
2/0060001/00188	Gebäude Baujahr 2003	01.01.2003	30,0	50,0	123.252,88	0,00	0,00	0,00	3.975,90	119.276,98
1026 Amts-, Betriebs- und Geschäftsausstattung					16.555,34	533,82	0,00	0,00	2.186,87	14.902,29
2/0110002/00832	Aula 2019_Prospektregal	10.10.2019	6,5	10,0	508,50	0,00	0,00	0,00	67,80	440,70
2/0110002/00833	Kasten f. Besucher WC im Gemeindeamt OG	09.01.2020	7,0	10,0	753,60	0,00	0,00	0,00	94,20	659,40
2/0110002/00834	Möbel Sitzungssaal 2021	08.02.2021	8,0	10,0	3.661,48	0,00	0,00	0,00	406,83	3.254,65
4/0110002/00227	Bürosesseln 2015	24.07.2015	2,5	10,0	487,20	0,00	0,00	0,00	139,20	348,00
4/0110002/00244	Plakatständer 2017	30.10.2017	0,0	10,0	0,00	0,00	0,00	0,00	0,00	0,00
4/0110002/00245	Schaukästen 2018	08.02.2018	0,0	10,0	0,00	0,00	0,00	0,00	0,00	0,00
4/0110002/00251	Büromöbel 2019	07.02.2019	6,0	10,0	6.040,46	0,00	0,00	0,00	862,92	5.177,54
4/0110002/00252	Büromöbel 2020	30.03.2020	7,0	10,0	681,60	0,00	0,00	0,00	85,20	596,40
4/0110002/00254	Defibrillatoren 2021	16.11.2021	8,5	10,0	4.108,20	0,00	0,00	0,00	432,44	3.675,76
4/0110002/00255	Defibrillatoren 2022	28.02.2022	9,0	10,0	0,00	533,82	0,00	0,00	53,38	480,44
4/0340002/00254	Geschirrspüler 2019	15.04.2019	6,0	10,0	314,30	0,00	0,00	0,00	44,90	269,40

Ansatz MVAG Konto	Bezeichnung	Inbetrieb- nahme	RND	ND	Buchwert 31.12.2021	Zugänge/ + Umbuchungen	Abgänge/ -	Wertaufholung+/ Wertminderung-	Abschreibung	Buchwert 31.12.2022
031000	Amt f.Raumordnung u.Raumplanung				26.466,27	0,00	0,00	0,00	5.964,44	20.501,83
1010	Immaterielle Vermögenswerte				26.466,27	0,00	0,00	0,00	5.964,44	20.501,83
4/0430001/00457	Flächenwidmung 2011	30.12.2011	0,0	10,0	0,00	0,00	0,00	0,00	0,00	0,00
4/0430001/00458	Flächenwidmung 2012	07.09.2012	0,0	10,0	472,50	0,00	0,00	0,00	472,50	0,00
4/0430001/00459	Flächenwidmung 2014	31.12.2014	1,5	10,0	2.546,09	0,00	0,00	0,00	1.018,44	1.527,65
4/0430001/00460	Flächenwidmung 2015	23.09.2015	2,5	10,0	2.882,88	0,00	0,00	0,00	823,68	2.059,20
4/0430001/00461	Flächenwidmung 2016	28.11.2016	3,5	10,0	1.885,57	0,00	0,00	0,00	419,02	1.466,55
4/0430001/00462	Flächenwidmung 2017	06.10.2017	4,5	10,0	8.098,01	0,00	0,00	0,00	1.472,37	6.625,64
4/0430001/00463	Flächenwidmung 2018	26.11.2018	5,5	10,0	4.598,96	0,00	0,00	0,00	707,53	3.891,43
4/0430001/00464	Flächenwidmung 2019	18.06.2019	6,0	10,0	5.607,51	0,00	0,00	0,00	801,07	4.806,44
4/0430001/00465	Flächenwidmung 2013	28.11.2013	0,5	10,0	374,75	0,00	0,00	0,00	249,83	124,92
163000	Freiwillige Feuerwehr Muggendorf				247.664,76	0,00	0,00	0,00	7.118,26	240.546,50
1021	Grundstücke, Grundstückseinrichtungen und Infrastruktur				52.052,00	0,00	0,00	0,00	0,00	52.052,00
1/0010001/00163	Grundstück Nr. 569/2, KG-Nr. 23449, Gärten, Thal 41 Gärte	01.01.1900			32.032,00	0,00	0,00	0,00	0,00	32.032,00
1/0020001/00162	Grundstück Nr. 569/2, KG-Nr. 23449, Bauflächen, Thal 41	01.01.1900			10.120,00	0,00	0,00	0,00	0,00	10.120,00
1/0020001/00246	Grundstück Nr. 567/2, KG-Nr. 23449, Küche FF Thal	04.04.2018			6.000,00	0,00	0,00	0,00	0,00	6.000,00
1/0020001/00477	Grundstück Nr. 47/2, KG-Nr. 23449, Bauflächen, Hauptstr	01.01.1900			3.900,00	0,00	0,00	0,00	0,00	3.900,00
1022	Gebäude und Bauten				195.612,76	0,00	0,00	0,00	7.118,26	188.494,50
2/0060001/00189	Gebäude Baujahr 2003	01.01.2003	30,0	50,0	115.337,82	0,00	0,00	0,00	3.720,57	111.617,25
2/0060001/00190	Gebäude 1993	01.01.1993	20,0	50,0	58.427,98	0,00	0,00	0,00	2.782,28	55.645,70
2/0060001/00191	Zubau 2007	11.12.2007	34,5	50,0	21.846,96	0,00	0,00	0,00	615,41	21.231,55
240000	Kindergarten				161.775,74	0,00	0,00	0,00	7.370,34	154.405,40
1021	Grundstücke, Grundstückseinrichtungen und Infrastruktur				22.439,76	0,00	0,00	0,00	1.010,72	21.429,04
1/0020001/00475	Grundstück Nr. 147/2, KG-Nr. 23449, Bauflächen, Myrafälle	01.01.1900			7.200,00	0,00	0,00	0,00	0,00	7.200,00
1/0020004/00042	Grundstück Nr. 147/2, KG-Nr. 23449, Sonstige, Myrafälle 1	01.01.1900			331,66	0,00	0,00	0,00	0,00	331,66
1/0030002/00040	Grundstück Nr. 147/2, KG-Nr. 23449, Wald, Myrafälle 1 Wä	01.01.1900			6.316,95	0,00	0,00	0,00	0,00	6.316,95
5/0290003/00478	Spielplatz Kiga bis 2019	01.01.1900	0,0	10,0	0,00	0,00	0,00	0,00	0,00	0,00
5/0290003/00480	Spielgeräte Kindergarten 2020	06.08.2020	7,5	10,0	8.591,15	0,00	0,00	0,00	1.010,72	7.580,43
1022	Gebäude und Bauten				126.519,63	0,00	0,00	0,00	4.135,67	122.383,96
3/0040009/00229	Zaun 2016	08.06.2016	3,0	10,0	249,78	0,00	0,00	0,00	62,45	187,33
3/0060001/00177	Kindergarten	26.02.2003	30,0	50,0	126.269,85	0,00	0,00	0,00	4.073,22	122.196,63
1024	Sonderanlagen				4.942,38	0,00	0,00	0,00	958,53	3.983,85
3/0120001/00185	Photovoltaikanlage Kindergarten 2012	24.06.2013	5,0	15,0	4.538,01	0,00	0,00	0,00	756,34	3.781,67
3/0130002/00226	Blitzschutzanlage 2014	07.05.2014	1,0	10,0	404,37	0,00	0,00	0,00	202,19	202,18

Ansatz MVAG Konto	Bezeichnung	Inbetrieb- nahme	RND	ND	Buchwert 31.12.2021	Zugänge/ + Umbuchungen -	Abgänge/ -	Wertaufholung+/ Wertminderung-	Abschreibung	Buchwert 31.12.2022
1026	Amts-, Betriebs- und Geschäftsausstattung				38.503,48	0,00	0,00	0,00	4.925,76	33.577,72
3/0290003/00223	2013	06.12.2013	0,5	10,0	287,85	0,00	0,00	0,00	191,90	95,95
3/0290003/00224	2014	04.06.2014	1,0	10,0	105,67	0,00	0,00	0,00	52,84	52,83
5/0110002/00178	Küche Kindergarten 2020	31.12.2020	7,5	10,0	35.809,68	0,00	0,00	0,00	4.212,90	31.596,78
5/0180003/00001	Kindergarten Arbeitsplatzausstattung 2020 PC	29.09.2020	1,5	4,0	605,31	0,00	0,00	0,00	242,12	363,19
5/0290003/00479	Kletterwand und Turnmatte 2019	16.09.2019	6,5	10,0	1.694,97	0,00	0,00	0,00	226,00	1.468,97
5/0400002/00230	Bobbycar, Hüpfperd	08.07.2016	0,0	5,0	0,00	0,00	0,00	0,00	0,00	0,00
5/0400002/00231	Gitarre	14.10.2016	0,0	5,0	0,00	0,00	0,00	0,00	0,00	0,00
1311	Investitionszuschüsse von Trägern öffentlichen Rechts				-29.295,01	0,00	0,00	0,00	-3.503,34	-25.791,67
3/0120001/00828	KT Photovoltaikanlage Kindergarten 2012	24.06.2013	5,0	15,0	-1.160,01	0,00	0,00	0,00	-193,34	-966,67
5/0110002/00223	KT Küche Kindergarten (Fonds LR) 2020	22.10.2020	7,5	10,0	-11.135,00	0,00	0,00	0,00	-1.310,00	-9.825,00
5/0110002/00224	KT Küche Kindergarten KIP Bund 2020	22.10.2020	7,5	10,0	-17.000,00	0,00	0,00	0,00	-2.000,00	-15.000,00
1313	Investitionszuschüsse von übrigen				-1.334,50	0,00	0,00	0,00	-157,00	-1.177,50
5/0110002/00222	KT Küche Kindergarten 2020	22.10.2020	7,5	10,0	-1.334,50	0,00	0,00	0,00	-157,00	-1.177,50
269000	Sonstige sportliche Einrichtungen				2.168,52	0,00	0,00	0,00	394,28	1.774,24
1021	Grundstücke, Grundstückseinrichtungen und Infrastruktur				2.168,52	0,00	0,00	0,00	394,28	1.774,24
2/0070006/00242	Eisstockplatz 2017	31.12.2017	4,5	10,0	2.168,52	0,00	0,00	0,00	394,28	1.774,24
369000	Heimspflege und Partnergemeinden				0,00	0,00	0,00	0,00	0,00	0,00
1027	Kulturgüter				0,00	0,00	0,00	0,00	0,00	0,00
2/0060004/00469	Kapelle Marienthal Herzog-Reisenauer	01.01.1900	0,0	50,0	0,00	0,00	0,00	0,00	0,00	0,00
2/0060004/00470	Kalkofen	01.01.1900	0,0	50,0	0,00	0,00	0,00	0,00	0,00	0,00
612000	Gemeindestraßen				709.194,83	13.722,28	0,00	0,00	43.233,72	679.683,39
1021	Grundstücke, Grundstückseinrichtungen und Infrastruktur				662.757,09	13.722,28	0,00	0,00	41.793,90	634.685,47
2/0040001/00737	Hahngasse / Fahrbahn Fläche 1.259,02 m ² , Oberfläche Asf	01.01.2006	15,8	33,0	32.047,77	0,00	0,00	0,00	1.907,61	30.140,16
2/0040001/00738	Hahngasse / Fahrbahn Fläche 570,18 m ² , Oberfläche Asph	01.01.2000	9,2	33,0	8.811,87	0,00	0,00	0,00	863,91	7.947,96
2/0040001/00739	Purbachstraße / Fahrbahn Fläche 4.083,27 m ² , Oberfläche	01.01.2006	15,8	33,0	103.937,65	0,00	0,00	0,00	6.186,76	97.750,89
2/0040001/00740	Haussteinweg / Fahrbahn Fläche 410,76 m ² , Oberfläche As	01.01.2006	15,8	33,0	10.455,57	0,00	0,00	0,00	622,36	9.833,21
2/0040001/00741	Haussteinweg / Fahrbahn Fläche 268,50 m ² , Oberfläche As	01.01.2000	9,2	33,0	4.149,54	0,00	0,00	0,00	406,82	3.742,72
2/0040001/00742	Schindeltal / Fahrbahn Fläche 339,21 m ² , Oberfläche Asph:	01.01.2006	15,8	33,0	8.634,44	0,00	0,00	0,00	513,95	8.120,49
2/0040001/00745	Atzstraße / Fahrbahn Fläche 866,76 m ² , Oberfläche Asphal	01.01.2006	15,8	33,0	22.062,99	0,00	0,00	0,00	1.313,27	20.749,72
2/0040001/00752	Blättertalweg / Fahrbahn Fläche 565,67 m ² , Oberfläche Asf	01.01.2006	15,8	33,0	14.398,86	0,00	0,00	0,00	857,08	13.541,78
2/0040001/00757	Thal Zufahrt Gschaidler / Fahrbahn Fläche 666,51 m ² , Ober	01.01.2006	15,8	33,0	16.965,72	0,00	0,00	0,00	1.009,86	15.955,86
2/0040001/00760	Thal Zufahrt Riegelhofer / Fahrbahn Fläche 139,14 m ² , Obe	01.01.2000	9,2	33,0	2.150,34	0,00	0,00	0,00	210,82	1.939,52
2/0040001/00762	Luckenweg / Fahrbahn Fläche 70,32 m ² , Oberfläche Aspha	01.01.1993	2,6	33,0	383,53	0,00	0,00	0,00	106,54	276,99
2/0040001/00763	Luckenweg / Fahrbahn Fläche 200,38 m ² , Oberfläche Asph	01.01.2000	9,2	33,0	3.096,70	0,00	0,00	0,00	303,60	2.793,10

Ansatz MVAG Konto	Bezeichnung	Inbetrieb- nahme	RND	ND	Buchwert 31.12.2021	Zugänge/ + Umbuchungen -	Abgänge/ -	Wertaufholung+/ Wertminderung-	Abschreibung	Buchwert 31.12.2022
2/0040001/00764	Luckenweg / Fahrbahn Fläche 525,88 m ² , Oberfläche Asph	01.01.2006	15,8	33,0	13.385,91	0,00	0,00	0,00	796,78	12.589,13
2/0040001/00765	Purbachstraße / Goldbacher / Fahrbahn Fläche 251,55 m ² , Oberfläche Asph	01.01.2006	15,8	33,0	6.403,08	0,00	0,00	0,00	381,14	6.021,94
2/0040001/00766	Lehmgrubenweg / Fahrbahn Fläche 850,62 m ² , Oberfläche Asph	01.01.2006	15,8	33,0	21.652,14	0,00	0,00	0,00	1.288,82	20.363,32
2/0040001/00770	Wiesenweg / Fahrbahn Fläche 432,90 m ² , Oberfläche Asph	01.01.2006	15,8	33,0	11.019,27	0,00	0,00	0,00	655,91	10.363,36
2/0040001/00772	Kreuthstraße / Fahrbahn Fläche 99,47 m ² , Oberfläche Asph	01.01.2013	22,4	33,0	3.526,67	0,00	0,00	0,00	150,71	3.375,96
2/0040001/00774	Ließstraße / Fahrbahn Fläche 1.952,17 m ² , Oberfläche Asp	01.01.2006	15,8	33,0	49.691,61	0,00	0,00	0,00	2.957,83	46.733,78
2/0040001/00775	Ließstraße / Geh- und Radweg Fläche 77,23 m ² , Oberfläche Asph	01.01.2013	22,4	33,0	2.190,53	0,00	0,00	0,00	93,61	2.096,92
2/0040001/00776	Hauptstraße / Geh- und Radweg Fläche 276,39 m ² , Oberfläche Asph	01.01.2006	15,8	33,0	5.628,30	0,00	0,00	0,00	335,02	5.293,28
2/0040001/00777	Hauptstraße / Geh- und Radweg Fläche 64,49 m ² , Oberfläche Asph	01.01.2000	9,2	33,0	797,33	0,00	0,00	0,00	78,17	719,16
2/0040001/00778	Hauptstraße / Fahrbahn Fläche 806,60 m ² , Oberfläche Asp	01.01.2013	22,4	33,0	28.597,64	0,00	0,00	0,00	1.222,12	27.375,52
2/0040001/00779	Hauptstraße / Geh- und Radweg Fläche 81,58 m ² , Oberfläche Asph	01.01.2013	22,4	33,0	2.313,91	0,00	0,00	0,00	98,89	2.215,02
2/0040001/00780	Hauptstraße / Geh- und Radweg Fläche 69,78 m ² , Oberfläche Asph	01.01.2013	22,4	33,0	1.979,06	0,00	0,00	0,00	84,58	1.894,48
2/0040001/00781	Hauptstraße / Parkstreifen Fläche 65,36 m ² , Oberfläche Asph	01.01.2013	22,4	33,0	1.853,86	0,00	0,00	0,00	79,22	1.774,64
2/0040001/00782	Hauptstraße / Parkstreifen Fläche 760,15 m ² , Oberfläche Asp	01.01.2006	15,8	33,0	15.479,43	0,00	0,00	0,00	921,39	14.558,04
2/0040001/00783	Kramergasse / Fahrbahn Fläche 291,54 m ² , Oberfläche Asph	01.01.2013	22,4	33,0	10.336,41	0,00	0,00	0,00	441,73	9.894,68
2/0040001/00784	Kramergasse / Fahrbahn Fläche 854,32 m ² , Oberfläche Asph	01.01.2006	15,8	33,0	21.746,34	0,00	0,00	0,00	1.294,43	20.451,91
2/0040001/00790	Parkplatz Myrafälle / Fahrbahn Fläche 149,31 m ² , Oberfläche Asph	01.01.2006	15,8	33,0	3.800,61	0,00	0,00	0,00	226,23	3.574,38
2/0040001/00791	Hauptstraße / Parkstreifen Fläche 58,22 m ² , Oberfläche Pfl.	01.01.2006	15,8	33,0	1.185,48	0,00	0,00	0,00	70,56	1.114,92
2/0040001/00792	Hauptstraße / Fahrbahn Fläche 664,16 m ² , Oberfläche Asp	01.01.1993	2,6	33,0	3.622,70	0,00	0,00	0,00	1.006,31	2.616,39
2/0040001/00793	Hauptstraße / Fahrbahn Fläche 1.592,74 m ² , Oberfläche Asph	01.01.2000	9,2	33,0	24.615,00	0,00	0,00	0,00	2.413,24	22.201,76
2/0040001/00794	Kirchensteig / Geh- und Radweg Fläche 59,56 m ² , Oberfläche Asph	01.01.2013	22,4	33,0	1.689,35	0,00	0,00	0,00	72,19	1.617,16
2/0040001/00795	Kirchensteig / Parkstreifen Fläche 243,54 m ² , Oberfläche Pfl.	01.01.2013	22,4	33,0	6.907,68	0,00	0,00	0,00	295,20	6.612,48
2/0040001/00796	Kirchensteig / Fahrbahn Fläche 355,38 m ² , Oberfläche Asp	01.01.2013	22,4	33,0	12.599,85	0,00	0,00	0,00	538,46	12.061,39
2/0040001/00797	Gemeindeamt / Fahrbahn Fläche 538,80 m ² , Oberfläche Asph	01.01.2006	15,8	33,0	13.714,92	0,00	0,00	0,00	816,36	12.898,56
2/0040001/00802	Thal / L4058 / Geh- und Radweg Fläche 262,84 m ² , Oberfläche Asph	01.01.2006	15,8	33,0	5.352,39	0,00	0,00	0,00	318,59	5.033,80
2/0040001/00805	Bergstraße / Fahrbahn Fläche 260,58 m ² , Oberfläche Asph	01.01.2013	22,4	33,0	9.238,74	0,00	0,00	0,00	394,82	8.843,92
2/0040001/00809	Thal / L4058 / Geh- und Radweg Fläche 67,46 m ² , Oberfläche Asph	01.01.2013	22,4	33,0	1.913,28	0,00	0,00	0,00	81,76	1.831,52
2/0040001/00810	Hauptstraße / Fahrbahn Fläche 2.395,35 m ² , Oberfläche Asph	01.01.2006	15,8	33,0	60.972,54	0,00	0,00	0,00	3.629,32	57.343,22
2/0040001/00811	Kreuthstraße / Fahrbahn Fläche 255,60 m ² , Oberfläche Asph	01.01.2000	9,2	33,0	3.950,19	0,00	0,00	0,00	387,27	3.562,92
2/0040001/00812	Betsteigstraße / Fahrbahn Fläche 63,90 m ² , Oberfläche Asph	01.01.2013	22,4	33,0	2.265,54	0,00	0,00	0,00	96,82	2.168,72
2/0040001/00813	Teichweg / Fahrbahn Fläche 59,04 m ² , Oberfläche Asphalt	01.01.2000	9,2	33,0	912,44	0,00	0,00	0,00	89,45	822,99
2/0040001/00814	Thal Zufahrt Riegelhofer / Fahrbahn Fläche 142,98 m ² , Oberfläche Asph	01.01.2006	15,8	33,0	3.639,48	0,00	0,00	0,00	216,64	3.422,84
2/0040001/00815	Purbachstraße / Fahrbahn Fläche 140,85 m ² , Oberfläche Asph	01.01.2000	9,2	33,0	2.176,77	0,00	0,00	0,00	213,41	1.963,36
2/0040001/00816	Bergstraße / Fahrbahn Fläche 74,16 m ² , Oberfläche Asph	01.01.2006	15,8	33,0	1.887,72	0,00	0,00	0,00	112,36	1.775,36
2/0040001/00817	Kirchensteig / Fahrbahn Fläche 137,28 m ² , Oberfläche Asp	01.01.2006	15,8	33,0	3.494,28	0,00	0,00	0,00	207,99	3.286,29
2/0040001/00819	Gemeindeamt / Fahrbahn Fläche 483,36 m ² , Oberfläche Asph	01.01.2013	22,4	33,0	17.137,32	0,00	0,00	0,00	732,36	16.404,96
2/0040001/00822	Thal / Geh- und Radweg Fläche 212,54 m ² , Oberfläche Asph	01.01.2013	22,4	33,0	6.028,42	0,00	0,00	0,00	257,62	5.770,80
2/0040001/00826	Randbefassungen, Klasse 1 1.561 lfm	01.07.2012	22,5	33,0	14,20	0,00	0,00	0,00	0,60	13,60
2/0040001/00827	Randbefassungen, Klasse 3 265 lfm	01.07.1998	8,5	33,0	6,08	0,00	0,00	0,00	0,64	5,44

Ansatz MVAG Konto	Bezeichnung	Inbetrieb- nahme	RND	ND	Buchwert 31.12.2021	Zugänge/ + Umbuchungen -	Abgänge/ -	Wertaufholung+/ Wertminderung-	Abschreibung	Buchwert 31.12.2022
2/0040001/00828	Erdarbeiten Verrohrung LWL, Beleuchtung	26.09.2019	33,0	33,0	0,00	0,00	0,00	0,00	0,00	0,00
2/0040001/00830	Hauptstraße Projekt 2020	01.10.2021	31,5	33,0	4.637,03	0,00	0,00	0,00	142,68	4.494,35
2/0040001/00831	Gemeindestraßenbau 2022 Straßen Wege Plätze	01.04.2022	32,0	33,0	0,00	9.073,40	0,00	0,00	274,95	8.798,45
2/0040002/00773	Kreuthstraße / Fahrbahn Fläche 93,60 m², Oberfläche Schc	01.01.2013	0,0	10,0	79,56	0,00	0,00	0,00	79,56	0,00
2/0040002/00800	Zufahrt Privat / Fahrbahn Fläche 614,79 m², Oberfläche Sci	01.01.2013	0,0	10,0	522,57	0,00	0,00	0,00	522,57	0,00
2/0040002/00823	Gemeindestraßenbau 2020	01.09.2020	7,5	10,0	1.246,83	0,00	0,00	0,00	146,69	1.100,14
2/0040002/00826	Gemeindestraßenbau 2021	19.04.2021	8,0	10,0	9.336,95	0,00	0,00	0,00	1.037,44	8.299,51
2/0040002/00827	Gemeindestraßenbau 2022 Sonstige Straßen unbefestigt	23.03.2022	9,0	10,0	0,00	2.728,88	0,00	0,00	272,89	2.455,99
2/0040005/00001	2022 Gemeindestraßenbau Brücken Holzkonstruktion	07.07.2022	19,5	20,0	0,00	1.920,00	0,00	0,00	48,00	1.872,00
2/0040012/00270	Verkehrsschilder	11.09.2019	11,5	15,0	267,52	0,00	0,00	0,00	21,40	246,12
2/0070002/00001	Bushaltestellen 2021 - Straßenbauten	07.01.2021	18,0	20,0	35.845,18	0,00	0,00	0,00	1.886,59	33.958,59
1024	Sonderanlagen				59.452,74	0,00	0,00	0,00	2.124,82	57.327,92
2/0070002/00002	Bushaltestellen 2021 - Sonderanlagen	07.01.2021	18,0	20,0	8.846,40	0,00	0,00	0,00	465,60	8.380,80
2/0330003/00001	LWL Verrohrung Internet	10.10.2019	29,5	33,0	50.606,34	0,00	0,00	0,00	1.659,22	48.947,12
1311	Investitionszuschüsse von Trägern öffentlichen Rechts				-13.015,00	0,00	0,00	0,00	-685,00	-12.330,00
2/0070002/00003	KT Bushaltestellen 2021 - Straßenbauten (KIP)	21.01.2021	18,0	20,0	-13.015,00	0,00	0,00	0,00	-685,00	-12.330,00
612100	Gemeindestraßenbau				0,00	237.567,25	0,00	0,00	5.939,18	231.628,07
1021	Grundstücke, Grundstückseinrichtungen und Infrastruktur				0,00	237.567,25	0,00	0,00	5.939,18	231.628,07
2/0040006/00001	2022 Purbachbrücke und Uferverbauung	20.04.2022	39,0	40,0	0,00	237.567,25	0,00	0,00	5.939,18	231.628,07
612200	Dorfplatzgestaltung und Hauptstraße				0,00	306.559,76	15.899,39	0,00	8.800,48	281.859,89
1021	Grundstücke, Grundstückseinrichtungen und Infrastruktur				0,00	306.559,76	0,00	0,00	9.289,69	297.270,07
2/0070003/00001	2022 Dorfplatzgestaltung und Hauptstraße	15.03.2022	32,0	33,0	0,00	306.559,76	0,00	0,00	9.289,69	297.270,07
1311	Investitionszuschüsse von Trägern öffentlichen Rechts				0,00	0,00	15.899,39	0,00	-489,21	-15.410,18
2/0070003/00002	2022 KT Dorfplatzgestaltung und Hauptstraße	15.03.2022	31,5	32,5	0,00	0,00	15.899,39	0,00	-489,21	-15.410,18
649000	E-Tankstelle				15.916,02	0,00	0,00	0,00	837,69	15.078,33
1024	Sonderanlagen				15.916,02	0,00	0,00	0,00	837,69	15.078,33
2/0350002/00838	E-Tankstelle Gemeindeamt Carsharing 2021	08.04.2021	18,0	20,0	15.916,02	0,00	0,00	0,00	837,69	15.078,33
690000	Verkehr, Sonstiges				15.061,89	0,00	0,00	0,00	1.086,57	13.975,32
1024	Sonderanlagen				18.999,39	0,00	0,00	0,00	1.461,57	17.537,82
2/0350002/00183	E-Tankstelle Gemeindeamt	22.10.2018	15,5	20,0	10.045,51	0,00	0,00	0,00	608,82	9.436,69
2/0350002/00214	Solartankstelle Myrastube	01.08.2012	9,5	20,0	8.953,88	0,00	0,00	0,00	852,75	8.101,13

Ansatz MVAG Konto	Bezeichnung	Inbetrieb- nahme	RND	ND	Buchwert 31.12.2021	Zugänge/ + Umbuchungen -	Abgänge/	Wertaufholung+/ Wertminderung-	Abschreibung	Buchwert 31.12.2022
1311	Investitionszuschüsse von Trägern öffentlichen Rechts				-3.937,50	0,00	0,00	0,00	-375,00	-3.562,50
2/0350002/00837	KT Solartankstelle Myrastube	01.08.2012	9,5	20,0	-3.937,50	0,00	0,00	0,00	-375,00	-3.562,50
710000	Land- und forstwirtschaftlicher Weg				651.289,84	10.459,20	2.750,00	0,00	62.724,24	596.274,80
1021	Grundstücke, Grundstückseinrichtungen und Infrastruktur				656.789,84	10.459,20	0,00	0,00	62.861,74	604.387,30
2/0040001/00743	Kreuthstraße / Thal-Kreuth / Fahrbahn Fläche 141,60 m², C	01.01.1993	2,6	33,0	772,36	0,00	0,00	0,00	214,54	557,82
2/0040001/00744	Kreuthstraße / Thal-Kreuth / Fahrbahn Fläche 2.526,20 m²,	01.01.2000	9,2	33,0	39.041,26	0,00	0,00	0,00	3.827,57	35.213,69
2/0040001/00746	Betsteigstraße / Fahrbahn Fläche 2.092,53 m², Oberfläche	01.01.2006	15,8	33,0	53.264,40	0,00	0,00	0,00	3.170,50	50.093,90
2/0040001/00747	Betsteigstraße / Fahrbahn Fläche 128,55 m², Oberfläche A:	01.01.2013	22,4	33,0	4.557,69	0,00	0,00	0,00	194,77	4.362,92
2/0040001/00749	Teichweg / Fahrbahn Fläche 216,03 m², Oberfläche Asphal	01.01.2000	9,2	33,0	3.338,64	0,00	0,00	0,00	327,32	3.011,32
2/0040001/00750	Teichweg / Fahrbahn Fläche 359,37 m², Oberfläche Asphal	01.01.2006	15,8	33,0	9.147,60	0,00	0,00	0,00	544,50	8.603,10
2/0040001/00751	Haussteinweg / Fahrbahn Fläche 751,40 m², Oberfläche A:	01.01.2000	9,2	33,0	11.612,55	0,00	0,00	0,00	1.138,49	10.474,06
2/0040001/00753	Atzstraße / Arzgrabenweg / Fahrbahn Fläche 6.421,41 m²,	01.01.2006	15,8	33,0	163.454,07	0,00	0,00	0,00	9.729,41	153.724,66
2/0040001/00754	Kreuth Zufahrt Iglbauer / Fahrbahn Fläche 575,67 m², Ober	01.01.2000	9,2	33,0	8.896,71	0,00	0,00	0,00	872,23	8.024,48
2/0040001/00755	Kirchensteig / Fahrbahn Fläche 1.247,88 m², Oberfläche A:	01.01.2006	15,8	33,0	31.764,09	0,00	0,00	0,00	1.890,72	29.873,37
2/0040001/00756	Kreuth Zufahrt Iglbauer / Thal-Kreuth / Fahrbahn Fläche 34	01.01.2000	9,2	33,0	5.371,23	0,00	0,00	0,00	526,59	4.844,64
2/0040001/00758	Atzstraße / Fahrbahn Fläche 590,22 m², Oberfläche Asphal	01.01.2006	15,8	33,0	15.023,79	0,00	0,00	0,00	894,27	14.129,52
2/0040001/00759	Kreuthstraße / Fahrbahn Fläche 3.421,88 m², Oberfläche A	01.01.2000	9,2	33,0	52.883,59	0,00	0,00	0,00	5.184,67	47.698,92
2/0040001/00761	Thal Zufahrt Riegelhofer / Fahrbahn Fläche 12,30 m², Ober	01.01.2006	15,8	33,0	313,08	0,00	0,00	0,00	18,64	294,44
2/0040001/00767	Kieneckstraße / Fahrbahn Fläche 48,33 m², Oberfläche As	01.01.2006	15,8	33,0	1.230,21	0,00	0,00	0,00	73,23	1.156,98
2/0040001/00769	Dürnthalweg / Fahrbahn Fläche 279,00 m², Oberfläche Asp	01.01.2006	15,8	33,0	7.101,81	0,00	0,00	0,00	422,73	6.679,08
2/0040001/00771	Mariantalweg / Fahrbahn Fläche 338,91 m², Oberfläche A:	01.01.2006	15,8	33,0	8.626,80	0,00	0,00	0,00	513,50	8.113,30
2/0040001/00785	Purbachstraße / Fahrbahn Fläche 457,04 m², Oberfläche A	01.01.2006	15,8	33,0	11.633,75	0,00	0,00	0,00	692,49	10.941,26
2/0040001/00786	Purbachstraße / Fahrbahn Fläche 703,11 m², Oberfläche A	01.01.2000	9,2	33,0	10.866,24	0,00	0,00	0,00	1.065,32	9.800,92
2/0040001/00787	Hauptstraße / Fahrbahn Fläche 2.108,72 m², Oberfläche A:	01.01.2006	15,8	33,0	53.676,39	0,00	0,00	0,00	3.195,02	50.481,37
2/0040001/00788	Hauptstraße / Fahrbahn Fläche 212,32 m², Oberfläche Asp	01.01.2000	9,2	33,0	3.281,30	0,00	0,00	0,00	321,70	2.959,60
2/0040001/00789	Hauptstraße / Fahrbahn Fläche 521,68 m², Oberfläche Asp	01.01.1993	2,6	33,0	2.845,49	0,00	0,00	0,00	790,41	2.055,08
2/0040001/00798	Bergstraße / Fahrbahn Fläche 1.299,75 m², Oberfläche As	01.01.2006	15,8	33,0	33.084,54	0,00	0,00	0,00	1.969,32	31.115,22
2/0040001/00803	Thal / L4058 / Geh- und Radweg Fläche 37,52 m², Oberfläc	01.01.2013	22,4	33,0	1.064,20	0,00	0,00	0,00	45,48	1.018,72
2/0040001/00804	Purbachstraße / Fahrbahn Fläche 281,76 m², Oberfläche A	01.01.2013	22,4	33,0	9.989,67	0,00	0,00	0,00	426,91	9.562,76
2/0040001/00806	Kreuthstraße / Fahrbahn Fläche 1.248,12 m², Oberfläche A	01.01.1993	2,6	33,0	6.807,93	0,00	0,00	0,00	1.891,09	4.916,84
2/0040001/00807	Kreuthstraße / Fahrbahn Fläche 1.338,04 m², Oberfläche A	01.01.2006	15,8	33,0	34.059,21	0,00	0,00	0,00	2.027,33	32.031,88
2/0040001/00808	Hauptstraße / Fahrbahn Fläche 225,44 m², Oberfläche Asp	01.01.2013	22,4	33,0	7.992,86	0,00	0,00	0,00	341,58	7.651,28
2/0040001/00820	Parkplatz Myrafälle / Fahrbahn Fläche 590,10 m², Oberfläc	01.01.2013	22,4	33,0	20.921,73	0,00	0,00	0,00	894,09	20.027,64
2/0040001/00829	Güterwege Erhaltungsprogramm 2020	26.05.2020	30,0	33,0	745,76	0,00	0,00	0,00	24,06	721,70
2/0040002/00748	Betsteigstraße / Fahrbahn Fläche 5.112,66 m², Oberfläche	01.01.2013	0,0	10,0	4.345,76	0,00	0,00	0,00	4.345,76	0,00
2/0040002/00768	Kieneckstraße / Fahrbahn Fläche 6.311,73 m², Oberfläche	01.01.2013	0,0	10,0	5.364,97	0,00	0,00	0,00	5.364,97	0,00
2/0040002/00799	Bergstraße / Fahrbahn Fläche 4.822,74 m², Oberfläche Sch	01.01.2013	0,0	10,0	4.099,33	0,00	0,00	0,00	4.099,33	0,00
2/0040002/00801	Zufahrt Privat / Fahrbahn Fläche 912,12 m², Oberfläche Sci	01.01.2013	0,0	10,0	775,30	0,00	0,00	0,00	775,30	0,00

Ansatz MVAG Konto	Bezeichnung	Inbetrieb- nahme	RND	ND	Buchwert 31.12.2021	Zugänge/ + Umbuchungen -	Abgänge/	Wertaufholung+/ Wertminderung-	Abschreibung	Buchwert 31.12.2022
2/0040002/00818	Almesbrunnstraße / Fahrbahn Fläche 1.598,43 m², Oberflä	01.01.2013	0,0	10,0	1.358,66	0,00	0,00	0,00	1.358,66	0,00
2/0040002/00821	Bergstraße / Fahrbahn Fläche 2.552,64 m², Oberfläche Erd	01.01.2017	0,0	10,0	0,00	0,00	0,00	0,00	0,00	0,00
2/0040002/00822	Kreuthstraße Güterwege EH 2020	24.08.2020	7,5	10,0	17.334,05	0,00	0,00	0,00	2.039,30	15.294,75
2/0040002/00825	EH 2021 Güterwege Kieneck u. Kreuthstraße	11.01.2021	8,0	10,0	10.142,82	0,00	0,00	0,00	1.126,98	9.015,84
2/0040002/00828	EH 2022 Güterwege Kreuthbergweg und Betsteig	11.10.2022	9,5	10,0	0,00	10.459,20	0,00	0,00	522,96	9.936,24
1311	Investitionszuschüsse von Trägern öffentlichen Rechts				-5.500,00	0,00	2.750,00	0,00	-137,50	-8.112,50
2/0040002/00824	Kreuthstraße Güterwege EH 2020 (Kapitaltransfer)				-5.500,00	0,00	0,00	0,00	0,00	-5.500,00
2/0040002/00829	EH 2022 Güterwege Kreuthbergweg und Betsteig	31.12.2022	9,5	10,0	0,00	0,00	2.750,00	0,00	-137,50	-2.612,50
771000	Maßnahmen zur Förderung des Fremdenverkehrs				4.537,23	0,00	0,00	0,00	756,21	3.781,02
1026	Amts-, Betriebs- und Geschäftsausstattung				6.685,23	0,00	0,00	0,00	1.114,21	5.571,02
2/0110002/00199	Plakatwände 2018	08.02.2018	5,0	10,0	6.685,23	0,00	0,00	0,00	1.114,21	5.571,02
1311	Investitionszuschüsse von Trägern öffentlichen Rechts				-2.148,00	0,00	0,00	0,00	-358,00	-1.790,00
2/0110002/00831	KT Plakatwände 2018	17.04.2018	5,0	10,0	-2.148,00	0,00	0,00	0,00	-358,00	-1.790,00
771200	ÖTK Myrafälle				38.097,41	11.723,39	0,00	0,00	4.720,07	45.100,73
1021	Grundstücke, Grundstückseinrichtungen und Infrastruktur				31.255,10	9.793,39	0,00	0,00	3.718,07	37.330,42
2/0290003/00837	2022 Spielplatz - oberer Teich Myrafälle, Karnerwirt	11.01.2022	9,0	10,0	0,00	9.793,39	0,00	0,00	979,34	8.814,05
3/0040002/00001	Aufgang Dorfblick ÖTK Myrafälle neuer Weg 2020	13.05.2020	7,0	10,0	1.644,43	0,00	0,00	0,00	205,55	1.438,88
3/0040008/00250	Zaun 2019	02.01.2019	16,0	20,0	5.734,47	0,00	0,00	0,00	337,32	5.397,15
3/0040012/00221	Themenwegtafel 2013	18.06.2013	5,0	15,0	269,00	0,00	0,00	0,00	44,83	224,17
3/0040012/00237	Biedermeierweg 2016	07.11.2016	8,5	15,0	339,72	0,00	0,00	0,00	35,76	303,96
3/0040012/00264	Parkleitsystem 2018	01.01.2018	10,0	15,0	7.333,32	0,00	0,00	0,00	666,67	6.666,65
3/0040012/00266	Aufgang Dorfblick 2019	01.08.2019	11,5	15,0	1.774,84	0,00	0,00	0,00	141,99	1.632,85
3/0040012/00840	Straßenbeleuchtung Hauptstr. Sanz 2020	10.11.2020	12,5	15,0	9.291,64	0,00	0,00	0,00	688,27	8.603,37
3/0070002/00248	Bushaltestelle 2018	29.05.2018	15,0	20,0	2.541,43	0,00	0,00	0,00	158,84	2.382,59
3/0350004/00215	Beleuchtung 2010	07.05.2010	0,0	10,0	0,00	0,00	0,00	0,00	0,00	0,00
3/0350004/00236	Beleuchtung 2016	22.12.2016	3,5	10,0	1.486,19	0,00	0,00	0,00	330,26	1.155,93
3/0350004/00249	Beleuchtung 2018	19.12.2018	5,5	10,0	840,06	0,00	0,00	0,00	129,24	710,82
1023	Wasser- und Abwasserbauten und -anlagen				0,00	0,00	0,00	0,00	0,00	0,00
3/0470001/00263	Wehranlage	01.01.1909	0,0	80,0	0,00	0,00	0,00	0,00	0,00	0,00
1024	Sonderanlagen				6.559,91	0,00	0,00	0,00	592,35	5.967,56
3/0040012/00839	Parkleitsystem Myrafälle Erweiterung 2020	26.05.2020	12,0	15,0	3.839,22	0,00	0,00	0,00	295,32	3.543,90
3/0040012/00841	Parkleitsystem Myrafälle Erweiterung 2021	30.08.2021	13,5	15,0	473,47	0,00	0,00	0,00	32,65	440,82
5/0040010/00001	Schrankenanlage Kirchensteig Parkplatz 2020-2021	09.11.2020	7,5	10,0	2.247,22	0,00	0,00	0,00	264,38	1.982,84

Ansatz MVAG Konto	Bezeichnung	Inbetrieb- nahme	RND	ND	Buchwert 31.12.2021	Zugänge/ + Umbuchungen -	Abgänge/ -	Wertaufholung+/ Wertminderung-	Abschreibung	Buchwert 31.12.2022
1025	Technische Anlagen, Fahrzeuge und Maschinen				4.081,82	0,00	0,00	0,00	474,92	3.606,90
4/0150003/00213	Anhänger Heckkipper Hochlader 2020	11.11.2020	7,5	10,0	3.272,50	0,00	0,00	0,00	385,00	2.887,50
4/0240001/00239	Rasenmäher 2021	20.05.2021	8,0	10,0	809,32	0,00	0,00	0,00	89,92	719,40
1026	Amts-, Betriebs- und Geschäftsausstattung				3.533,90	1.930,00	0,00	0,00	601,40	4.862,50
3/0110002/00001	2021 Plakatwand Infotafel Kirchensteig - Parkplatz	16.03.2021	8,0	10,0	2.398,50	0,00	0,00	0,00	266,50	2.132,00
5/0110002/00220	Fahnen 2013	12.04.2013	0,0	10,0	100,40	0,00	0,00	0,00	100,40	0,00
5/0110002/00221	Einrichtung WC Container	26.09.2019	6,5	10,0	1.035,00	0,00	0,00	0,00	138,00	897,00
5/0120002/00001	2022 Stehpultofen	07.12.2022	9,5	10,0	0,00	1.930,00	0,00	0,00	96,50	1.833,50
1313	Investitionszuschüsse von übrigen				-7.333,32	0,00	0,00	0,00	-666,67	-6.666,65
3/0040012/00838	KT Parkleitsystem 2018	01.01.2018	10,0	15,0	-7.333,32	0,00	0,00	0,00	-666,67	-6.666,65
815000	Park- und Gartenanlagen, Kinderspielplätze				24.382,11	0,00	0,00	0,00	1.370,76	23.011,35
1021	Grundstücke, Grundstückseinrichtungen und Infrastruktur				24.382,11	0,00	0,00	0,00	1.370,76	23.011,35
1/0010001/00035	Grundstück Nr. 146/4, KG-Nr. 23449, Sonstige Freizeitfläch	01.01.1900			7.376,00	0,00	0,00	0,00	0,00	7.376,00
1/0010002/00029	Grundstück Nr. 145/1, KG-Nr. 23449, Gewässer Stehende	01.01.1900			1.814,70	0,00	0,00	0,00	0,00	1.814,70
1/0030001/00140	Grundstück Nr. 50/1, KG-Nr. 23449, landwirtschaftlich gen	01.01.1900			1.159,20	0,00	0,00	0,00	0,00	1.159,20
1/0030001/00141	Grundstück Nr. 50/2, KG-Nr. 23449, landwirtschaftlich gen	01.01.1900			4.275,70	0,00	0,00	0,00	0,00	4.275,70
1/0030001/00142	Grundstück Nr. 50/4, KG-Nr. 23449, landwirtschaftlich gen	01.01.1900			611,80	0,00	0,00	0,00	0,00	611,80
2/0290003/00203	Spielgeräte 2007	09.05.2007	0,0	10,0	0,00	0,00	0,00	0,00	0,00	0,00
2/0290003/00204	Spielplatz 2012	09.08.2012	0,0	10,0	27,65	0,00	0,00	0,00	27,65	0,00
2/0290003/00219	Spielplatz 2013	28.11.2013	0,5	10,0	348,77	0,00	0,00	0,00	232,51	116,26
2/0290003/00259	Spielplatz 2019	12.08.2019	6,5	10,0	6.684,15	0,00	0,00	0,00	891,22	5.792,93
2/0290003/00836	Spielplatz 2021	03.08.2021	8,5	10,0	2.084,14	0,00	0,00	0,00	219,38	1.864,76
1311	Investitionszuschüsse von Trägern öffentlichen Rechts				0,00	0,00	0,00	0,00	0,00	0,00
2/0290003/00835	KT Spielgeräte 2007	01.01.2007	0,0	10,0	0,00	0,00	0,00	0,00	0,00	0,00
816000	Öffentliche Beleuchtung und öffentl Uhren				156.749,50	0,00	0,00	0,00	15.994,53	140.754,97
1021	Grundstücke, Grundstückseinrichtungen und Infrastruktur				156.749,50	0,00	0,00	0,00	15.994,53	140.754,97
2/0040012/00240	Zufahrt Wertstoffsammelstelle 2017	27.11.2017	9,5	15,0	1.793,24	0,00	0,00	0,00	170,78	1.622,46
2/0040012/00241	Muggendorf-Thal Erneuerung 2018	06.12.2018	10,5	15,0	137.750,68	0,00	0,00	0,00	11.978,32	125.772,36
2/0040012/00261	Radweg 2009	23.12.2009	1,5	15,0	7.715,58	0,00	0,00	0,00	3.086,23	4.629,35
2/0040012/00269	Erweiterung Hauptstraße	12.08.2019	11,5	15,0	9.490,00	0,00	0,00	0,00	759,20	8.730,80
820000	Wirtschaftshöfe				146.553,40	25.796,80	0,00	0,00	10.470,59	161.879,61
1021	Grundstücke, Grundstückseinrichtungen und Infrastruktur				2.100,00	0,00	0,00	0,00	0,00	2.100,00
1/0020001/00476	Grundstück Nr. 47/2, KG-Nr. 23449, Bauflächen, Hauptstra	01.01.1900			2.100,00	0,00	0,00	0,00	0,00	2.100,00

Ansatz MVAG Konto	Bezeichnung	Inbetrieb- nahme	RND	ND	Buchwert 31.12.2021	Zugänge/ + Umbuchungen -	Abgänge/	Wertaufholung+/ Wertminderung-	Abschreibung	Buchwert 31.12.2022
1022	Gebäude und Bauten				89.331,66	25.796,80	0,00	0,00	1.449,88	113.678,58
1/0020001/00478	Grundankauf .47, 241/2,242/2 Bauhof Thal 2020	16.11.2020			42.000,00	0,00	0,00	0,00	0,00	42.000,00
2/0060001/00256	Bauhof	01.01.2003	30,0	50,0	44.946,28	0,00	0,00	0,00	1.449,88	43.496,40
2/0060001/00257	2021 Bauhof Thal				2.385,38	25.796,80	0,00	0,00	0,00	28.182,18
1025	Technische Anlagen, Fahrzeuge und Maschinen				60.538,41	0,00	0,00	0,00	10.104,04	50.434,37
4/0150001/00211	Fiat Talento 2019	01.03.2019	4,0	8,0	14.812,50	0,00	0,00	0,00	2.962,50	11.850,00
4/0150002/00210	Caddy	01.01.2015	2,0	10,0	6.325,80	0,00	0,00	0,00	2.108,60	4.217,20
4/0150002/00211	Traktor Kubota B2530 (2020)	10.12.2020	7,5	10,0	23.182,18	0,00	0,00	0,00	2.727,32	20.454,86
4/0150003/00214	Anhänger Handkipper ungebremst WB-710FL 2021	29.04.2021	8,0	10,0	1.169,10	0,00	0,00	0,00	129,90	1.039,20
4/0220002/00001	Streugerät (Tellerstreuer) 2019	05.12.2019	7,0	10,0	12.000,00	0,00	0,00	0,00	1.500,00	10.500,00
4/0240001/00218	Rasenmäher 2012	13.04.2012	0,0	10,0	0,00	0,00	0,00	0,00	0,00	0,00
4/0240001/00238	Rasenmäher 2017	16.08.2017	4,5	10,0	357,50	0,00	0,00	0,00	65,00	292,50
4/0240001/00240	Paneelsäge und Untergestell	17.06.2021	8,0	10,0	990,32	0,00	0,00	0,00	110,04	880,28
4/0290001/00228	Freischneider u.a. 2016	05.09.2016	1,5	8,0	400,87	0,00	0,00	0,00	160,35	240,52
4/0290001/00239	Diverse 2017	28.12.2017	2,5	8,0	936,93	0,00	0,00	0,00	267,69	669,24
4/0290001/00255	Freischneider 2019	06.06.2019	4,0	8,0	363,21	0,00	0,00	0,00	72,64	290,57
4/0290001/00260	Splittstreuer 2011	28.01.2011	0,0	8,0	0,00	0,00	0,00	0,00	0,00	0,00
1313	Investitionszuschüsse von übrigen				-5.416,67	0,00	0,00	0,00	-1.083,33	-4.333,34
4/0150001/00836	KT Fiat Talento 2019	01.03.2019	4,0	8,0	-5.416,67	0,00	0,00	0,00	-1.083,33	-4.333,34
840000 Grundbesitz					548.478,19	0,00	0,00	0,00	0,00	548.478,19
1021	Grundstücke, Grundstückseinrichtungen und Infrastruktur				548.478,19	0,00	0,00	0,00	0,00	548.478,19
1/0010001/00160	Grundstück Nr. 567/3, KG-Nr. 23449, Bauflächen, Thal 33 (01.01.1900			480,00	0,00	0,00	0,00	0,00	480,00
1/0010001/00265	Grundstück Nr. 98/5 Roffeis Hauptstraße 738 m²	26.07.2019			1.402,20	0,00	0,00	0,00	0,00	1.402,20
1/0010001/00030	Grundstück Nr. 145/1, KG-Nr. 23449, Sonstige Freizeitfläch	01.01.1900			5.640,00	0,00	0,00	0,00	0,00	5.640,00
1/0010001/00047	Grundstück Nr. 148/2, KG-Nr. 23449, Sonstige Freizeitfläch	01.01.1900			1.440,00	0,00	0,00	0,00	0,00	1.440,00
1/0010002/00110	Grundstück Nr. 162/3, KG-Nr. 23449, Gewässer Fließende	01.01.1900			852,15	0,00	0,00	0,00	0,00	852,15
1/0010002/00111	Grundstück Nr. 162/3, KG-Nr. 23449, Gewässer Gewässer	01.01.1900			579,60	0,00	0,00	0,00	0,00	579,60
1/0010002/00114	Grundstück Nr. 166/2, KG-Nr. 23449, Gewässer Fließende	01.01.1900			1.397,25	0,00	0,00	0,00	0,00	1.397,25
1/0010002/00117	Grundstück Nr. 166/4, KG-Nr. 23449, Gewässer Fließende	01.01.1900			228,85	0,00	0,00	0,00	0,00	228,85
1/0010002/00120	Grundstück Nr. 166/7, KG-Nr. 23449, Gewässer Fließende	01.01.1900			330,05	0,00	0,00	0,00	0,00	330,05
1/0010002/00121	Grundstück Nr. 166/7, KG-Nr. 23449, Gewässer Gewässer	01.01.1900			276,00	0,00	0,00	0,00	0,00	276,00
1/0010002/00041	Grundstück Nr. 147/2, KG-Nr. 23449, Gewässer, Myrafälle	01.01.1900			317,40	0,00	0,00	0,00	0,00	317,40
1/0010002/00045	Grundstück Nr. 147/7, KG-Nr. 23449, Gewässer Stehende	01.01.1900			41,40	0,00	0,00	0,00	0,00	41,40
1/0010002/00049	Grundstück Nr. 148/5, KG-Nr. 23449, Gewässer Stehende	01.01.1900			793,50	0,00	0,00	0,00	0,00	793,50
1/0010002/00068	Grundstück Nr. 149/9, KG-Nr. 23449, Gewässer Fließend	01.01.1900			105,00	0,00	0,00	0,00	0,00	105,00
1/0020001/00159	Grundstück Nr. 567/3, KG-Nr. 23449, Bauflächen, Thal 33 (01.01.1900			2.920,00	0,00	0,00	0,00	0,00	2.920,00
1/0020001/00002	Grundstück Nr. .181, KG-Nr. 23449, Bauflächen Gebäude,	01.01.1900			720,00	0,00	0,00	0,00	0,00	720,00

Ansatz MVAG Konto	Bezeichnung	Inbetrieb- nahme	RND	ND	Buchwert 31.12.2021	Zugänge/ + Umbuchungen	Abgänge/ -	Wertaufholung+/ Wertminderung-	Abschreibung	Buchwert 31.12.2022
1/0020001/00064	Grundstück Nr. 1491/6, KG-Nr. 23449, Bauflächen Gebäud	01.01.1900			10,00	0,00	0,00	0,00	0,00	10,00
1/0020001/00074	Grundstück Nr. 1496/2, KG-Nr. 23449, Bauflächen Gebäud	01.01.1900			10,00	0,00	0,00	0,00	0,00	10,00
1/0020001/00077	Grundstück Nr. 1500/2, KG-Nr. 23449, Bauflächen Gebäud	01.01.1900			61,00	0,00	0,00	0,00	0,00	61,00
1/0020001/00080	Grundstück Nr. 1501, KG-Nr. 23449, Bauflächen Gebäude,	01.01.1900			44,00	0,00	0,00	0,00	0,00	44,00
1/0020001/00083	Grundstück Nr. 1502, KG-Nr. 23449, Bauflächen Gebäude,	01.01.1900			103,00	0,00	0,00	0,00	0,00	103,00
1/0020001/00093	Grundstück Nr. 1517/1, KG-Nr. 23449, Bauflächen Gebäud	01.01.1900			17,00	0,00	0,00	0,00	0,00	17,00
1/0020002/00017	Grundstück Nr. 129/2, KG-Nr. 23449, Myrafälle Betriebsfläc	01.01.1900			180,00	0,00	0,00	0,00	0,00	180,00
1/0020002/00018	Grundstück Nr. 130/2, KG-Nr. 23449, Myrafälle Betriebsfläc	01.01.1900			264,00	0,00	0,00	0,00	0,00	264,00
1/0020002/00021	Grundstück Nr. 134/2, KG-Nr. 23449, Myrafälle Betriebsfläc	01.01.1900			56,00	0,00	0,00	0,00	0,00	56,00
1/0020002/00024	Grundstück Nr. 135/2, KG-Nr. 23449, Myrafälle Betriebsfläc	01.01.1900			113,00	0,00	0,00	0,00	0,00	113,00
1/0020002/00027	Grundstück Nr. 144/2, KG-Nr. 23449, Myrafälle Betriebsfläc	01.01.1900			55,00	0,00	0,00	0,00	0,00	55,00
1/0020004/00001	Grundstück Nr. 125, KG-Nr. 23449, Unterbergparkplatz Pa	01.01.1900			520,00	0,00	0,00	0,00	0,00	520,00
1/0020004/00010	Grundstück Nr. 101/1, KG-Nr. 23449, Sonstige Straßenverk	01.01.1900			11,04	0,00	0,00	0,00	0,00	11,04
1/0020004/00100	Grundstück Nr. 1520/1, KG-Nr. 23449, Sonstige Straßenve	01.01.1900			1.195,00	0,00	0,00	0,00	0,00	1.195,00
1/0020004/00102	Grundstück Nr. 1521, KG-Nr. 23449, Sonstige Straßenverk	01.01.1900			1.736,00	0,00	0,00	0,00	0,00	1.736,00
1/0020004/00104	Grundstück Nr. 1527/1, KG-Nr. 23449, Sonstige Straßenve	01.01.1900			13.362,00	0,00	0,00	0,00	0,00	13.362,00
1/0020004/00105	Grundstück Nr. 1527/1, KG-Nr. 23449, Sonstige Verkehrs	01.01.1900			3.942,00	0,00	0,00	0,00	0,00	3.942,00
1/0020004/00106	Grundstück Nr. 1527/1, KG-Nr. 23449, Hauptstraße Parkpl	01.01.1900			176,00	0,00	0,00	0,00	0,00	176,00
1/0020004/00108	Grundstück Nr. 1527/4, KG-Nr. 23449, Sonstige Straßenve	01.01.1900			503,00	0,00	0,00	0,00	0,00	503,00
1/0020004/00123	Grundstück Nr. 203/5, KG-Nr. 23449, Sonstige Straßenverk	01.01.1900			136,00	0,00	0,00	0,00	0,00	136,00
1/0020004/00124	Grundstück Nr. 214/6, KG-Nr. 23449, Sonstige Straßenverk	01.01.1900			172,00	0,00	0,00	0,00	0,00	172,00
1/0020004/00125	Grundstück Nr. 241/4, KG-Nr. 23449, Sonstige Straßenverk	01.01.1900			102,00	0,00	0,00	0,00	0,00	102,00
1/0020004/00129	Grundstück Nr. 304/20, KG-Nr. 23449, Sonstige Straßenve	01.01.1900			738,00	0,00	0,00	0,00	0,00	738,00
1/0020004/00131	Grundstück Nr. 34/2, KG-Nr. 23449, Sonstige Straßenverk	01.01.1900			2.612,00	0,00	0,00	0,00	0,00	2.612,00
1/0020004/00133	Grundstück Nr. 41, KG-Nr. 23449, Sonstige Straßenverkeh	01.01.1900			57,04	0,00	0,00	0,00	0,00	57,04
1/0020004/00134	Grundstück Nr. 41, KG-Nr. 23449, Sonstige Verkehrsrandfi	01.01.1900			1.336,00	0,00	0,00	0,00	0,00	1.336,00
1/0020004/00135	Grundstück Nr. 42/10, KG-Nr. 23449, Sonstige Straßenverk	01.01.1900			41,00	0,00	0,00	0,00	0,00	41,00
1/0020004/00014	Grundstück Nr. 108, KG-Nr. 23449, Sonstige Straßenverke	01.01.1900			2.371,00	0,00	0,00	0,00	0,00	2.371,00
1/0020004/00144	Grundstück Nr. 503/1, KG-Nr. 23449, Sonstige Straßenverk	01.01.1900			56,58	0,00	0,00	0,00	0,00	56,58
1/0020004/00146	Grundstück Nr. 503/2, KG-Nr. 23449, Sonstige Straßenverk	01.01.1900			424,58	0,00	0,00	0,00	0,00	424,58
1/0020004/00147	Grundstück Nr. 537/116, KG-Nr. 23449, Sonstige Straßenv	01.01.1900			210,00	0,00	0,00	0,00	0,00	210,00
1/0020004/00015	Grundstück Nr. 124/6, KG-Nr. 23449, Sonstige Straßenverk	01.01.1900			798,00	0,00	0,00	0,00	0,00	798,00
1/0020004/00150	Grundstück Nr. 537/82, KG-Nr. 23449, Sonstige Straßenve	01.01.1900			3.877,00	0,00	0,00	0,00	0,00	3.877,00
1/0020004/00152	Grundstück Nr. 548/9, KG-Nr. 23449, Sonstige Straßenverk	01.01.1900			824,00	0,00	0,00	0,00	0,00	824,00
1/0020004/00155	Grundstück Nr. 566/4, KG-Nr. 23449, Sonstige Straßenverk	01.01.1900			18,00	0,00	0,00	0,00	0,00	18,00
1/0020004/00156	Grundstück Nr. 566/8, KG-Nr. 23449, Sonstige Straßenverk	01.01.1900			607,00	0,00	0,00	0,00	0,00	607,00
1/0020004/00157	Grundstück Nr. 567/10, KG-Nr. 23449, Sonstige Straßenve	01.01.1900			1.323,00	0,00	0,00	0,00	0,00	1.323,00
1/0020004/00158	Grundstück Nr. 567/10, KG-Nr. 23449, Sonstige Verkehrs	01.01.1900			79,00	0,00	0,00	0,00	0,00	79,00
1/0020004/00016	Grundstück Nr. 124/7, KG-Nr. 23449, Sonstige Straßenverk	01.01.1900			12,00	0,00	0,00	0,00	0,00	12,00

Ansatz MVAG Konto	Bezeichnung	Inbetrieb- nahme	RND	ND	Buchwert 31.12.2021	Zugänge/ + Umbuchungen -	Abgänge/	Wertaufholung+/ Wertminderung-	Abschreibung	Buchwert 31.12.2022
1/0020004/00164	Grundstück Nr. 569/4, KG-Nr. 23449, Sonstige Straßenverk	01.01.1900			4,00	0,00	0,00	0,00	0,00	4,00
1/0020004/00165	Grundstück Nr. 569/5, KG-Nr. 23449, Sonstige Straßenverk	01.01.1900			16,00	0,00	0,00	0,00	0,00	16,00
1/0020004/00166	Grundstück Nr. 569/6, KG-Nr. 23449, Sonstige Straßenverk	01.01.1900			3,00	0,00	0,00	0,00	0,00	3,00
1/0020004/00167	Grundstück Nr. 571/4, KG-Nr. 23449, Sonstige Straßenverk	01.01.1900			82,00	0,00	0,00	0,00	0,00	82,00
1/0020004/00168	Grundstück Nr. 573/4, KG-Nr. 23449, Sonstige Straßenverk	01.01.1900			233,00	0,00	0,00	0,00	0,00	233,00
1/0020004/00169	Grundstück Nr. 581/4, KG-Nr. 23449, Sonstige Straßenverk	01.01.1900			499,00	0,00	0,00	0,00	0,00	499,00
1/0020004/00170	Grundstück Nr. 584/4, KG-Nr. 23449, Sonstige Straßenverk	01.01.1900			32,00	0,00	0,00	0,00	0,00	32,00
1/0020004/00171	Grundstück Nr. 901/10, KG-Nr. 23449, Sonstige Straßenve	01.01.1900			3.924,00	0,00	0,00	0,00	0,00	3.924,00
1/0020004/00050	Grundstück Nr. 1488/1, KG-Nr. 23449, Sonstige Straßenve	01.01.1900			1.151,00	0,00	0,00	0,00	0,00	1.151,00
1/0020004/00051	Grundstück Nr. 1488/2, KG-Nr. 23449, Sonstige Straßenve	01.01.1900			129,00	0,00	0,00	0,00	0,00	129,00
1/0020004/00052	Grundstück Nr. 1489/2, KG-Nr. 23449, Sonstige Straßenve	01.01.1900			108,00	0,00	0,00	0,00	0,00	108,00
1/0020004/00053	Grundstück Nr. 1490, KG-Nr. 23449, Sonstige Straßenverk	01.01.1900			2.770,00	0,00	0,00	0,00	0,00	2.770,00
1/0020004/00054	Grundstück Nr. 1490, KG-Nr. 23449, Sonstige Verkehrsran	01.01.1900			41,00	0,00	0,00	0,00	0,00	41,00
1/0020004/00055	Grundstück Nr. 1491/1, KG-Nr. 23449, Sonstige Straßenve	01.01.1900			1.343,00	0,00	0,00	0,00	0,00	1.343,00
1/0020004/00056	Grundstück Nr. 1491/1, KG-Nr. 23449, Sonstige Verkehrsra	01.01.1900			536,00	0,00	0,00	0,00	0,00	536,00
1/0020004/00058	Grundstück Nr. 1491/11, KG-Nr. 23449, Sonstige Straßenve	01.01.1900			5.105,00	0,00	0,00	0,00	0,00	5.105,00
1/0020004/00059	Grundstück Nr. 1491/11, KG-Nr. 23449, Sonstige Verkehrsra	01.01.1900			362,00	0,00	0,00	0,00	0,00	362,00
1/0020004/00060	Grundstück Nr. 1491/2, KG-Nr. 23449, Sonstige Straßenve	01.01.1900			1.944,00	0,00	0,00	0,00	0,00	1.944,00
1/0020004/00062	Grundstück Nr. 1491/4, KG-Nr. 23449, Sonstige Straßenve	01.01.1900			287,00	0,00	0,00	0,00	0,00	287,00
1/0020004/00063	Grundstück Nr. 1491/5, KG-Nr. 23449, Sonstige Straßenve	01.01.1900			1.519,00	0,00	0,00	0,00	0,00	1.519,00
1/0020004/00065	Grundstück Nr. 1491/6, KG-Nr. 23449, Sonstige Straßenve	01.01.1900			182,00	0,00	0,00	0,00	0,00	182,00
1/0020004/00069	Grundstück Nr. 1491/9, KG-Nr. 23449, Sonstige Straßenve	01.01.1900			1.127,00	0,00	0,00	0,00	0,00	1.127,00
1/0020004/00070	Grundstück Nr. 1494/3, KG-Nr. 23449, Sonstige Straßenve	01.01.1900			544,00	0,00	0,00	0,00	0,00	544,00
1/0020004/00072	Grundstück Nr. 1496/1, KG-Nr. 23449, Sonstige Straßenve	01.01.1900			16.809,00	0,00	0,00	0,00	0,00	16.809,00
1/0020004/00073	Grundstück Nr. 1496/1, KG-Nr. 23449, Sonstige Verkehrsra	01.01.1900			73,00	0,00	0,00	0,00	0,00	73,00
1/0020004/00075	Grundstück Nr. 1496/2, KG-Nr. 23449, Sonstige Straßenve	01.01.1900			683,00	0,00	0,00	0,00	0,00	683,00
1/0020004/00079	Grundstück Nr. 1500/2, KG-Nr. 23449, Sonstige Straßenve	01.01.1900			3.352,00	0,00	0,00	0,00	0,00	3.352,00
1/0020004/00082	Grundstück Nr. 1501, KG-Nr. 23449, Sonstige Straßenverk	01.01.1900			1.468,00	0,00	0,00	0,00	0,00	1.468,00
1/0020004/00084	Grundstück Nr. 1502, KG-Nr. 23449, Sonstige Straßenverk	01.01.1900			20.416,00	0,00	0,00	0,00	0,00	20.416,00
1/0020004/00085	Grundstück Nr. 1502, KG-Nr. 23449, Sonstige Verkehrsran	01.01.1900			4.333,00	0,00	0,00	0,00	0,00	4.333,00
1/0020004/00088	Grundstück Nr. 1506, KG-Nr. 23449, Sonstige Straßenverk	01.01.1900			4.273,00	0,00	0,00	0,00	0,00	4.273,00
1/0020004/00090	Grundstück Nr. 1507, KG-Nr. 23449, Wald Forststraßen, Fl.	01.01.1900			26,00	0,00	0,00	0,00	0,00	26,00
1/0020004/00091	Grundstück Nr. 1507, KG-Nr. 23449, Sonstige Straßenverk	01.01.1900			459,00	0,00	0,00	0,00	0,00	459,00
1/0020004/00092	Grundstück Nr. 1510/1, KG-Nr. 23449, Sonstige Straßenve	01.01.1900			2.330,00	0,00	0,00	0,00	0,00	2.330,00
1/0020004/00097	Grundstück Nr. 1517/1, KG-Nr. 23449, Sonstige Straßenve	01.01.1900			3.979,00	0,00	0,00	0,00	0,00	3.979,00
1/0020004/00099	Grundstück Nr. 1517/2, KG-Nr. 23449, Sonstige Straßenve	01.01.1900			880,00	0,00	0,00	0,00	0,00	880,00
1/0030001/00101	Grundstück Nr. 1521, KG-Nr. 23449, landwirtschaftlich geni	01.01.1900			147,00	0,00	0,00	0,00	0,00	147,00
1/0030001/00103	Grundstück Nr. 1527/1, KG-Nr. 23449, landwirtschaftlich ge	01.01.1900			109,00	0,00	0,00	0,00	0,00	109,00
1/0030001/00112	Grundstück Nr. 163/2, KG-Nr. 23449, landwirtschaftlich ger	01.01.1900			512,90	0,00	0,00	0,00	0,00	512,90

Ansatz MVAG Konto	Bezeichnung	Inbetrieb- nahme	RND	ND	Buchwert 31.12.2021	Zugänge/ + Umbuchungen -	Abgänge/	Wertaufholung+/ Wertminderung-	Abschreibung	Buchwert 31.12.2022
1/0030001/00013	Grundstück Nr. 107/1, KG-Nr. 23449, ehem. Schaupp Verb	01.09.2017			13.927,00	0,00	0,00	0,00	0,00	13.927,00
1/0030001/00130	Grundstück Nr. 34/1, KG-Nr. 23449, Panzenböck Elisabeth	01.07.2017			61.320,00	0,00	0,00	0,00	0,00	61.320,00
1/0030001/00132	Grundstück Nr. 40/3, KG-Nr. 23449, Hainthaler Anneliese C	01.07.2017			39.060,00	0,00	0,00	0,00	0,00	39.060,00
1/0030001/00139	Grundstück Nr. 49, KG-Nr. 23449, Parkplatz Kirchensteig (€	01.09.2017			69.525,00	0,00	0,00	0,00	0,00	69.525,00
1/0030001/00143	Grundstück Nr. 503/1, KG-Nr. 23449, landwirtschaftlich ger	01.01.1900			825,70	0,00	0,00	0,00	0,00	825,70
1/0030001/00148	Grundstück Nr. 537/82, KG-Nr. 23449, landwirtschaftlich ge	01.01.1900			130,00	0,00	0,00	0,00	0,00	130,00
1/0030001/00151	Grundstück Nr. 54/1, KG-Nr. 23449, landwirtschaftlich genu	01.01.1900			6.637,80	0,00	0,00	0,00	0,00	6.637,80
1/0030001/00153	Grundstück Nr. 55, KG-Nr. 23449, Parkplatz Kirchensteig e	01.09.2017			71.020,00	0,00	0,00	0,00	0,00	71.020,00
1/0030001/00154	Grundstück Nr. 566/15, KG-Nr. 23449, landwirtschaftlich ge	01.01.1900			362,00	0,00	0,00	0,00	0,00	362,00
1/0030001/00161	Grundstück Nr. 567/3, KG-Nr. 23449, Gärten, Thal 33 Gärt	01.01.1900			4.352,00	0,00	0,00	0,00	0,00	4.352,00
1/0030001/00019	Grundstück Nr. 130/3, KG-Nr. 23449, landwirtschaftlich ger	01.01.1900			225,00	0,00	0,00	0,00	0,00	225,00
1/0030001/00020	Grundstück Nr. 134/2, KG-Nr. 23449, landwirtschaftlich ger	01.01.1900			98,00	0,00	0,00	0,00	0,00	98,00
1/0030001/00022	Grundstück Nr. 135/1, KG-Nr. 23449, ehem. Schaupp Äcke	01.09.2017			33.143,00	0,00	0,00	0,00	0,00	33.143,00
1/0030001/00023	Grundstück Nr. 135/2, KG-Nr. 23449, landwirtschaftlich ger	01.01.1900			312,00	0,00	0,00	0,00	0,00	312,00
1/0030001/00025	Grundstück Nr. 144/1, KG-Nr. 23449, ehem. Schaupp Äcke	01.09.2017			13.500,00	0,00	0,00	0,00	0,00	13.500,00
1/0030001/00026	Grundstück Nr. 144/2, KG-Nr. 23449, landwirtschaftlich ger	01.01.1900			77,00	0,00	0,00	0,00	0,00	77,00
1/0030001/00028	Grundstück Nr. 145/1, KG-Nr. 23449, landwirtschaftlich ger	01.01.1900			694,60	0,00	0,00	0,00	0,00	694,60
1/0030001/00003	Grundstück Nr. .181, KG-Nr. 23449, Gärten Gärten, Fläche	01.01.1900			10.240,00	0,00	0,00	0,00	0,00	10.240,00
1/0030001/00031	Grundstück Nr. 145/2, KG-Nr. 23449, ehem. Schaupp Äcke	01.09.2017			2.475,00	0,00	0,00	0,00	0,00	2.475,00
1/0030001/00032	Grundstück Nr. 146/1, KG-Nr. 23449, landwirtschaftlich ger	01.01.1900			1.497,30	0,00	0,00	0,00	0,00	1.497,30
1/0030001/00033	Grundstück Nr. 146/2, KG-Nr. 23449, landwirtschaftlich ger	01.01.1900			232,30	0,00	0,00	0,00	0,00	232,30
1/0030001/00034	Grundstück Nr. 146/3, KG-Nr. 23449, ehem. Schaupp Äcke	01.09.2017			3.156,00	0,00	0,00	0,00	0,00	3.156,00
1/0030001/00038	Grundstück Nr. 147/2, KG-Nr. 23449, landwirtschaftlich ger	01.01.1900			1.352,40	0,00	0,00	0,00	0,00	1.352,40
1/0030001/00039	Grundstück Nr. 147/2, KG-Nr. 23449, Gärten, Myrafälle 1 C	01.01.1900			37.056,00	0,00	0,00	0,00	0,00	37.056,00
1/0030001/00004	Grundstück Nr. .33, KG-Nr. 23449, landwirtschaftlich genut	01.01.1900			181,70	0,00	0,00	0,00	0,00	181,70
1/0030001/00044	Grundstück Nr. 147/7, KG-Nr. 23449, landwirtschaftlich ger	01.01.1900			499,10	0,00	0,00	0,00	0,00	499,10
1/0030001/00048	Grundstück Nr. 148/5, KG-Nr. 23449, landwirtschaftlich ger	01.01.1900			1.357,00	0,00	0,00	0,00	0,00	1.357,00
1/0030001/00057	Grundstück Nr. 1491/10, KG-Nr. 23449, landwirtschaftlich ç	01.01.1900			210,00	0,00	0,00	0,00	0,00	210,00
1/0030001/00061	Grundstück Nr. 1491/4, KG-Nr. 23449, Gärten Gärten, Fläc	01.01.1900			891,00	0,00	0,00	0,00	0,00	891,00
1/0030001/00066	Grundstück Nr. 1491/8, KG-Nr. 23449, landwirtschaftlich ge	01.01.1900			104,00	0,00	0,00	0,00	0,00	104,00
1/0030001/00067	Grundstück Nr. 1491/9, KG-Nr. 23449, landwirtschaftlich ge	01.01.1900			812,00	0,00	0,00	0,00	0,00	812,00
1/0030001/00071	Grundstück Nr. 1496/1, KG-Nr. 23449, landwirtschaftlich ge	01.01.1900			862,00	0,00	0,00	0,00	0,00	862,00
1/0030001/00008	Grundstück Nr. 101/1, KG-Nr. 23449, landwirtschaftlich ger	01.01.1900			16,10	0,00	0,00	0,00	0,00	16,10
1/0030001/00081	Grundstück Nr. 1501, KG-Nr. 23449, Gärten Gärten, Fläche	01.01.1900			32,00	0,00	0,00	0,00	0,00	32,00
1/0030001/00086	Grundstück Nr. 1504, KG-Nr. 23449, landwirtschaftlich genu	01.01.1900			157,00	0,00	0,00	0,00	0,00	157,00
1/0030001/00087	Grundstück Nr. 1504, KG-Nr. 23449, landwirtschaftlich genu	01.01.1900			649,00	0,00	0,00	0,00	0,00	649,00
1/0030001/00094	Grundstück Nr. 1517/1, KG-Nr. 23449, landwirtschaftlich ge	01.01.1900			1.173,00	0,00	0,00	0,00	0,00	1.173,00
1/0030001/00095	Grundstück Nr. 1517/1, KG-Nr. 23449, landwirtschaftlich ge	01.01.1900			40,00	0,00	0,00	0,00	0,00	40,00
1/0030001/00098	Grundstück Nr. 1517/2, KG-Nr. 23449, landwirtschaftlich ge	01.01.1900			160,00	0,00	0,00	0,00	0,00	160,00

Ansatz MVAG Konto	Bezeichnung	Inbetrieb- nahme	RND	ND	Buchwert 31.12.2021	Zugänge/ + Umbuchungen	Abgänge/ -	Wertaufholung+/ Wertminderung-	Abschreibung	Buchwert 31.12.2022
1/0030002/00107	Grundstück Nr. 1527/3, KG-Nr. 23449, Wald Wälder, Fläche: 01.01.1900				521,00	0,00	0,00	0,00	0,00	521,00
1/0030002/00109	Grundstück Nr. 153/1, KG-Nr. 23449, Wald Wälder, Fläche: 01.01.1900				20,70	0,00	0,00	0,00	0,00	20,70
1/0030002/00011	Grundstück Nr. 101/2, KG-Nr. 23449, Wald Wälder, Fläche: 01.01.1900				2.180,40	0,00	0,00	0,00	0,00	2.180,40
1/0030002/00113	Grundstück Nr. 166/2, KG-Nr. 23449, Wald Wälder, Fläche: 01.01.1900				457,70	0,00	0,00	0,00	0,00	457,70
1/0030002/00115	Grundstück Nr. 166/3, KG-Nr. 23449, Wald Wälder, Fläche: 01.01.1900				316,25	0,00	0,00	0,00	0,00	316,25
1/0030002/00116	Grundstück Nr. 166/4, KG-Nr. 23449, Wald Wälder, Fläche: 01.01.1900				870,55	0,00	0,00	0,00	0,00	870,55
1/0030002/00118	Grundstück Nr. 166/5, KG-Nr. 23449, Wald Wälder, Fläche: 01.01.1900				391,00	0,00	0,00	0,00	0,00	391,00
1/0030002/00119	Grundstück Nr. 166/6, KG-Nr. 23449, Wald Wälder, Fläche: 01.01.1900				82,80	0,00	0,00	0,00	0,00	82,80
1/0030002/00012	Grundstück Nr. 101/3, KG-Nr. 23449, Wald Wälder, Fläche: 01.01.1900				2.656,50	0,00	0,00	0,00	0,00	2.656,50
1/0030002/00122	Grundstück Nr. 176/2, KG-Nr. 23449, Wald Wälder, Fläche: 01.01.1900				622,15	0,00	0,00	0,00	0,00	622,15
1/0030002/00126	Grundstück Nr. 269/16, KG-Nr. 23449, Wald Wälder, Fläche: 01.01.1900				993,60	0,00	0,00	0,00	0,00	993,60
1/0030002/00127	Grundstück Nr. 269/20, KG-Nr. 23449, Wald Wälder, Fläche: 01.01.1900				1.055,70	0,00	0,00	0,00	0,00	1.055,70
1/0030002/00128	Grundstück Nr. 304/14, KG-Nr. 23449, Wald Wälder, Fläche: 01.01.1900				793,50	0,00	0,00	0,00	0,00	793,50
1/0030002/00145	Grundstück Nr. 503/2, KG-Nr. 23449, Wald Wälder, Fläche: 01.01.1900				1.322,50	0,00	0,00	0,00	0,00	1.322,50
1/0030002/00149	Grundstück Nr. 537/82, KG-Nr. 23449, Wald Wälder, Fläche: 01.01.1900				1.705,00	0,00	0,00	0,00	0,00	1.705,00
1/0030002/00036	Grundstück Nr. 147/1, KG-Nr. 23449, Wald Wälder, Fläche: 01.01.1900				2.326,45	0,00	0,00	0,00	0,00	2.326,45
1/0030002/00043	Grundstück Nr. 147/4, KG-Nr. 23449, Wald Wälder, Fläche: 01.01.1900				280,60	0,00	0,00	0,00	0,00	280,60
1/0030002/00046	Grundstück Nr. 148/2, KG-Nr. 23449, Wald Wälder, Fläche: 01.01.1900				10.344,25	0,00	0,00	0,00	0,00	10.344,25
1/0030002/00005	Grundstück Nr. .35, KG-Nr. 23449, Wald Wälder, Fläche: 8l 01.01.1900				98,90	0,00	0,00	0,00	0,00	98,90
1/0030002/00006	Grundstück Nr. .37, KG-Nr. 23449, Wald Wälder, Fläche: 4' 01.01.1900				54,05	0,00	0,00	0,00	0,00	54,05
1/0030002/00007	Grundstück Nr. .38, KG-Nr. 23449, Wald, Myrafälle Wälder, 01.01.1900				218,50	0,00	0,00	0,00	0,00	218,50
1/0030002/00078	Grundstück Nr. 1500/2, KG-Nr. 23449, Wald Wälder, Fläche: 01.01.1900				667,00	0,00	0,00	0,00	0,00	667,00
1/0030002/00089	Grundstück Nr. 1507, KG-Nr. 23449, Wald Wälder, Fläche: 01.01.1900				2.350,00	0,00	0,00	0,00	0,00	2.350,00
1/0030002/00009	Grundstück Nr. 101/1, KG-Nr. 23449, Wald Wälder, Fläche: 01.01.1900				824,55	0,00	0,00	0,00	0,00	824,55
1/0030002/00096	Grundstück Nr. 1517/1, KG-Nr. 23449, Wald Wälder, Fläche: 01.01.1900				1.496,00	0,00	0,00	0,00	0,00	1.496,00
846000 Wohn- und Geschäftsgebäude					15.200,00	0,00	0,00	0,00	0,00	15.200,00
1021	Grundstücke, Grundstückseinrichtungen und Infrastruktur				15.200,00	0,00	0,00	0,00	0,00	15.200,00
1/0020001/00037	Grundstück Nr. 147/2, KG-Nr. 23449, Bauflächen, Myrafälle 01.01.1900				15.200,00	0,00	0,00	0,00	0,00	15.200,00
1022	Gebäude und Bauten				0,00	0,00	0,00	0,00	0,00	0,00
3/0060001/00187	Gebäude Myrastube	01.01.1909	0,0	50,0	0,00	0,00	0,00	0,00	0,00	0,00
850000 Wasserversorgung					1.088,65	1.975,09	37,59	0,00	2.048,24	977,91
1010	Immaterielle Vermögenswerte				0,00	75,00	0,00	0,00	0,00	75,00
3/0440001/00423	2022 Lizenzen	13.01.2022			0,00	75,00	0,00	0,00	0,00	75,00
1023	Wasser- und Abwasserbauten und -anlagen				43.814,80	1.900,09	0,00	0,00	3.407,64	42.307,25
3/0460001/00200	BA 01 1985	01.01.1985	0,0	33,0	0,00	0,00	0,00	0,00	0,00	0,00
3/0460001/00202	BA 03 UV-Anlage	01.01.2012	22,0	33,0	19.297,70	0,00	0,00	0,00	839,03	18.458,67

Ansatz MVAG Konto	Bezeichnung	Inbetrieb- nahme	RND	ND	Buchwert 31.12.2021	Zugänge/ + Umbuchungen	Abgänge/ -	Wertaufholung+/ Wertminderung-	Abschreibung	Buchwert 31.12.2022
3/0460002/00232	Gemeindebrunnen/Graundbrunnen 2016	05.08.2016	6,5	13,0	8.807,29	0,00	0,00	0,00	1.174,31	7.632,98
3/0460002/00233	Gemeindebrunnen 2016	14.12.2016	6,5	13,0	7.944,83	0,00	0,00	0,00	1.059,31	6.885,52
3/0460002/00234	Schulbrunnen 2019	28.11.2019	9,5	13,0	1.043,62	0,00	0,00	0,00	99,39	944,23
3/0460003/00201	BA 02 Kreuth und Thal 1989	01.01.1989	0,0	33,0	0,00	0,00	0,00	0,00	0,00	0,00
3/0460003/00868	2021 Hydranten,	06.09.2021	31,5	33,0	6.721,36	0,00	0,00	0,00	206,81	6.514,55
3/0460003/00871	2022 Hydranten,	31.08.2022	32,5	33,0	0,00	1.900,09	0,00	0,00	28,79	1.871,30
1024	Sonderanlagen				2.851,05	0,00	0,00	0,00	259,19	2.591,86
5/0300001/00469	Wasserzähler 2021	28.05.2021	10,0	12,0	2.851,05	0,00	0,00	0,00	259,19	2.591,86
1026	Amts-, Betriebs- und Geschäftsausstattung				2.579,25	0,00	0,00	0,00	396,81	2.182,44
5/0300001/00468	Wasserzähler 2016	09.11.2016	5,5	12,0	2.579,25	0,00	0,00	0,00	396,81	2.182,44
1311	Investitionszuschüsse von Trägern öffentlichen Rechts				-3.859,11	0,00	0,00	0,00	-167,79	-3.691,32
3/0460001/00832	KT BA 01 1985	01.01.1985	0,0	33,0	0,00	0,00	0,00	0,00	0,00	0,00
3/0460001/00834	KT BA 03 UV-Anlage	01.01.2012	22,0	33,0	-3.859,11	0,00	0,00	0,00	-167,79	-3.691,32
3/0460003/00833	KT BA 02 Kreuth und Thal 1989	01.01.1989	0,0	33,0	0,00	0,00	0,00	0,00	0,00	0,00
1313	Investitionszuschüsse von übrigen				-44.297,34	0,00	37,59	0,00	-1.847,61	-42.487,32
3/0460003/00839	BA 02 Kreuth und Thal Anschlussabgaben	01.01.1989	0,0	33,0	0,00	0,00	0,00	0,00	0,00	0,00
3/0460003/00840	BA 01 Anschlussabgaben	01.01.1985	0,0	33,0	0,00	0,00	0,00	0,00	0,00	0,00
3/0460003/00844	Anschlussabgaben 2007	31.12.2007	17,5	33,0	-4.830,26	0,00	0,00	0,00	-261,10	-4.569,16
3/0460003/00845	Anschlussabgaben 2008	29.09.2008	18,5	33,0	-2.584,04	0,00	0,00	0,00	-132,51	-2.451,53
3/0460003/00846	Anschlussabgaben 2009	11.12.2009	19,5	33,0	-907,24	0,00	0,00	0,00	-44,26	-862,98
3/0460003/00847	Anschlussabgaben 2010	31.12.2010	20,5	33,0	-6.130,83	0,00	0,00	0,00	-285,15	-5.845,68
3/0460003/00848	Anschlussabgaben 2011	31.12.2011	21,5	33,0	-3.394,85	0,00	0,00	0,00	-150,88	-3.243,97
3/0460003/00849	Anschlussabgaben 2012	19.11.2012	22,5	33,0	-2.783,76	0,00	0,00	0,00	-118,46	-2.665,30
3/0460003/00851	Anschlussabgaben 2013	20.12.2013	23,5	33,0	-5.182,65	0,00	0,00	0,00	-211,54	-4.971,11
3/0460003/00853	Anschlussabgaben 2014	11.09.2014	24,5	33,0	-1.524,38	0,00	0,00	0,00	-59,78	-1.464,60
3/0460003/00856	Anschlussabgaben 2015	04.12.2015	25,5	33,0	-4.824,53	0,00	0,00	0,00	-182,06	-4.642,47
3/0460003/00857	Anschlussabgaben 2016	23.09.2016	26,5	33,0	-1.914,31	0,00	0,00	0,00	-69,61	-1.844,70
3/0460003/00860	Anschlussabgaben 2017	03.11.2017	27,5	33,0	-1.647,41	0,00	0,00	0,00	-57,80	-1.589,61
3/0460003/00863	Anschlussabgaben 2018	31.08.2018	28,5	33,0	-1.267,73	0,00	0,00	0,00	-42,97	-1.224,76
3/0460003/00864	Anschlussabgaben 2020	27.02.2020	30,0	33,0	-3.738,89	0,00	0,00	0,00	-120,61	-3.618,28
3/0460003/00869	Anschlussabgaben 2021	10.12.2021	31,5	33,0	-3.566,46	0,00	0,00	0,00	-109,74	-3.456,72
3/0460003/00870	Anschlussabgaben 2022	01.01.2022	32,0	33,0	0,00	0,00	37,59	0,00	-1,14	-36,45
850100	Erweiterung Wasserleitung BA 05				25.288,84	0,00	0,00	0,00	802,82	24.486,02
1023	Wasser- und Abwasserbauten und -anlagen				30.941,66	0,00	0,00	0,00	982,27	29.959,39
3/0460003/00867	BA 05 Wasserleitung Erweiterung 2020	14.10.2020	30,5	33,0	30.941,66	0,00	0,00	0,00	982,27	29.959,39

Ansatz MVAG Konto	Bezeichnung	Inbetrieb- nahme	RND	ND	Buchwert 31.12.2021	Zugänge/ + Umbuchungen	Abgänge/ -	Wertaufholung+/ Wertminderung-	Abschreibung	Buchwert 31.12.2022
1311	Investitionszuschüsse von Trägern öffentlichen Rechts				-5.652,82	0,00	0,00	0,00	-179,45	-5.473,37
3/0460003/00866	KT BA 05 Wasserleitung Erweiterung 2020 (Kapitaltransfer	01.10.2020	30,5	33,0	-5.652,82	0,00	0,00	0,00	-179,45	-5.473,37
850200	Leitungsinformationssystem WVA Muggendorf				16.689,01	1.325,03	0,00	0,00	331,13	17.682,91
1023	Wasser- und Abwasserbauten und -anlagen				16.689,01	1.325,03	0,00	0,00	331,13	17.682,91
3/0440001/00419	Leitungskaster 2019	01.07.2021	24,0	25,0	9.584,40	0,00	0,00	0,00	0,00	9.584,40
3/0440001/00421	Leitungskataster 2020 WVA	15.10.2020	22,5	25,0	7.104,61	1.325,03	0,00	0,00	331,13	8.098,51
851000	Abwasserbeseitigung				131.095,34	3.975,08	0,00	0,00	7.824,64	127.245,78
1023	Wasser- und Abwasserbauten und -anlagen				1.803.368,21	3.975,08	0,00	0,00	69.193,90	1.738.149,39
3/0440001/00418	Leitungskataster 2019	01.07.2019	21,5	25,0	37.367,52	0,00	0,00	0,00	1.660,78	35.706,74
3/0440001/00420	Leitungskataster ABA 2020	24.09.2020	22,5	25,0	13.114,13	3.975,08	0,00	0,00	644,46	16.444,75
3/0440001/00422	Leitungskataster ABA 2021	08.11.2021	23,5	25,0	3.912,54	0,00	0,00	0,00	159,70	3.752,84
3/0450001/00196	BA 01 Muggendorf/Thal	01.01.1997	24,0	50,0	1.512.935,50	0,00	0,00	0,00	60.517,42	1.452.418,08
3/0450001/00197	BA 02 Muggendorf/Kreuth	01.01.2010	37,0	50,0	236.038,52	0,00	0,00	0,00	6.211,54	229.826,98
3/0450003/00198	Anteile 1990	01.01.1990	0,0	25,0	0,00	0,00	0,00	0,00	0,00	0,00
1024	Sonderanlagen				13.237,53	0,00	0,00	0,00	2.041,04	11.196,49
3/0140001/00205	WC-Anlage Kirchensteig	01.07.2018	5,5	10,0	7.769,45	0,00	0,00	0,00	1.195,30	6.574,15
3/0140001/00206	WC-Anlage Thal	01.01.2010	0,0	10,0	0,00	0,00	0,00	0,00	0,00	0,00
3/0140001/00207	WC-Anlage Kreuth	01.01.2010	0,0	10,0	0,00	0,00	0,00	0,00	0,00	0,00
3/0140001/00208	WC-Anlage Jagasitz	01.01.2017	4,0	10,0	1.750,00	0,00	0,00	0,00	350,00	1.400,00
3/0140001/00210	WC Anlage Kirchensteig 2019	05.12.2019	6,5	10,0	3.718,08	0,00	0,00	0,00	495,74	3.222,34
1311	Investitionszuschüsse von Trägern öffentlichen Rechts				-1.414.685,78	0,00	0,00	0,00	-54.205,30	-1.360.480,48
3/0450001/00829	KT BA 01 Muggendorf/Thal (Bund)	01.01.1997	24,0	50,0	-907.761,22	0,00	0,00	0,00	-36.310,45	-871.450,77
3/0450001/00830	KT BA 02 Muggendorf/Kreuth (Bund)	01.01.2010	37,0	50,0	-152.347,32	0,00	0,00	0,00	-4.009,14	-148.338,18
3/0450001/00871	KT BA 02 Muggendorf/Kreuth (Land)	01.01.2010	37,0	50,0	-21.731,44	0,00	0,00	0,00	-571,88	-21.159,56
3/0450001/00872	KT BA 01 Muggendorf/Thal (Land)	01.01.1997	24,0	50,0	-332.845,80	0,00	0,00	0,00	-13.313,83	-319.531,97
1313	Investitionszuschüsse von übrigen				-270.824,62	0,00	0,00	0,00	-9.205,00	-261.619,62
3/0450001/00841	BA 01 Anschlussabgaben 1997	01.01.1997	24,0	50,0	-164.422,29	0,00	0,00	0,00	-6.576,89	-157.845,40
3/0450001/00842	BA 02 Anschlussabgaben 2010	01.01.2010	37,0	50,0	-19.358,72	0,00	0,00	0,00	-509,44	-18.849,28
3/0450001/00843	Anschlussabgaben 2007	31.12.2007	34,5	50,0	-9.140,73	0,00	0,00	0,00	-257,49	-8.883,24
3/0450001/00850	Anschlussabgaben 2008	05.09.2008	35,5	50,0	-4.917,61	0,00	0,00	0,00	-134,73	-4.782,88
3/0450001/00852	Anschlussabgaben 2009	06.04.2009	36,0	50,0	-1.637,07	0,00	0,00	0,00	-44,25	-1.592,82
3/0450001/00854	Anschlussabgaben 2010 Rest siehe BA 02 Anschlussabgal	01.01.2010	37,0	50,0	-9.507,51	0,00	0,00	0,00	-250,20	-9.257,31
3/0450001/00855	Anschlussabgaben 2011	20.09.2011	38,5	50,0	-8.014,35	0,00	0,00	0,00	-202,89	-7.811,46
3/0450001/00858	Anschlussabgaben 2012	19.11.2012	39,5	50,0	-6.756,11	0,00	0,00	0,00	-166,82	-6.589,29
3/0450001/00859	Anschlussabgaben 2013	20.12.2013	40,5	50,0	-12.452,99	0,00	0,00	0,00	-300,07	-12.152,92

Ansatz MVAG Konto	Bezeichnung	Inbetrieb- nahme	RND	ND	Buchwert 31.12.2021	Zugänge/ + Umbuchungen	Abgänge/ -	Wertaufholung+/ Wertminderung-	Abschreibung	Buchwert 31.12.2022
3/0450001/00861	Anschlussabgaben 2014	11.09.2014	41,5	50,0	-3.856,07	0,00	0,00	0,00	-90,73	-3.765,34
3/0450001/00862	Anschlussabgaben 2015	04.12.2015	42,5	50,0	-9.723,21	0,00	0,00	0,00	-223,52	-9.499,69
3/0450001/00864	Anschlussabgaben 2016	31.12.2016	43,5	50,0	-4.681,85	0,00	0,00	0,00	-105,21	-4.576,64
3/0450001/00865	Anschlussabgaben 2017	02.11.2017	44,5	50,0	-3.179,80	0,00	0,00	0,00	-69,89	-3.109,91
3/0450001/00866	Anschlussabgaben 2018	31.08.2018	45,5	50,0	-2.333,20	0,00	0,00	0,00	-50,18	-2.283,02
3/0450001/00867	Anschlussabgaben 2020	27.02.2020	47,0	50,0	-5.755,57	0,00	0,00	0,00	-119,91	-5.635,66
3/0450001/00873	Anschlussabgaben 2021	10.12.2021	48,5	50,0	-5.087,54	0,00	0,00	0,00	-102,78	-4.984,76
851100 Erweiterung Kanalleitung BA 03					37.298,57	0,00	0,00	0,00	769,04	36.529,53
1023	Wasser- und Abwasserbauten und -anlagen				56.512,33	0,00	0,00	0,00	1.165,20	55.347,13
3/0450001/00869	BA 03 Kanalerweiterung	14.10.2020	47,5	50,0	56.512,33	0,00	0,00	0,00	1.165,20	55.347,13
1311	Investitionszuschüsse von Trägern öffentlichen Rechts				-19.213,76	0,00	0,00	0,00	-396,16	-18.817,60
3/0450001/00870	KT BA 03 Kanalerweiterung (Kapitaltransfer)	01.10.2020	47,5	50,0	-19.213,76	0,00	0,00	0,00	-396,16	-18.817,60
851200 Kanalsanierung					49.982,31	0,00	0,00	0,00	1.030,56	48.951,75
1023	Wasser- und Abwasserbauten und -anlagen				49.982,31	0,00	0,00	0,00	1.030,56	48.951,75
3/0450001/00868	8512 Kanal Abzweiger 2020	03.09.2020	47,5	50,0	49.982,31	0,00	0,00	0,00	1.030,56	48.951,75
852000 Müllentsorgung					73.365,34	0,00	0,00	0,00	3.828,14	69.537,20
1022	Gebäude und Bauten				72.861,18	0,00	0,00	0,00	3.736,47	69.124,71
3/0480001/00192	Gebäude Kirchensteig	06.12.2016	18,5	25,0	72.861,18	0,00	0,00	0,00	3.736,47	69.124,71
3/0480001/00193	Gebäude Kramergasse	01.01.1992	0,0	25,0	0,00	0,00	0,00	0,00	0,00	0,00
3/0480001/00194	Gebäude Thal	01.01.1994	0,0	25,0	0,00	0,00	0,00	0,00	0,00	0,00
3/0480001/00195	Gebäude Kreuth	01.01.1994	0,0	25,0	0,00	0,00	0,00	0,00	0,00	0,00
1026	Amts-, Betriebs- und Geschäftsausstattung				504,16	0,00	0,00	0,00	91,67	412,49
5/0500001/00466	Glascontainer 2019 Thal Karnerwirt, 1 Stück	29.08.2019	4,5	8,0	504,16	0,00	0,00	0,00	91,67	412,49
5/0500001/00467	Div. Müllcontainer Altbestand seit vor 2010	01.01.2010	0,0	8,0	0,00	0,00	0,00	0,00	0,00	0,00
870000 Solartankstelle					7.704,27	0,00	4.600,00	0,00	156,84	2.947,43
1024	Sonderanlagen				8.881,30	0,00	0,00	0,00	467,44	8.413,86
2/0140003/00001	Photovoltaik Gemeindeamt 2021	26.11.2020	18,0	20,0	8.881,30	0,00	0,00	0,00	467,44	8.413,86
1311	Investitionszuschüsse von Trägern öffentlichen Rechts				-1.177,03	0,00	4.600,00	0,00	-310,60	-5.466,43
2/0140003/00002	KT Photovoltaik Gemeindeamt Land 2021	26.11.2020	18,0	20,0	-1.177,03	0,00	0,00	0,00	-61,95	-1.115,08
2/0140003/00003	Photovoltaik Gemeindeamt 2022	26.11.2020	17,5	19,0	0,00	0,00	4.600,00	0,00	-248,65	-4.351,35
Gesamtsumme					3.371.741,62	616.355,68	23.286,98	0,00	202.959,90	3.761.850,42

Anlagenspiegel Einzelkonten Kapitaltransfer (Anlage 6g)

Ansatz MVAG Konto	Bezeichnung	Inbetrieb- nahme	RND	ND	Buchwert 31.12.2021	Zugänge/ + Umbuchungen	Abgänge/ -	Wertaufholung+/ Wertminderung-	Abschreibung	Buchwert 31.12.2022
240000 Kindergarten					-30.629,51	0,00	0,00	0,00	-3.660,34	-26.969,17
1311	Investitionszuschüsse von Trägern öffentlichen Rechts				-29.295,01	0,00	0,00	0,00	-3.503,34	-25.791,67
3/0120001/00828	KT Photovoltaikanlage Kindergarten 2012	24.06.2013	5,0	15,0	-1.160,01	0,00	0,00	0,00	-193,34	-966,67
5/0110002/00223	KT Küche Kindergarten (Fonds LR) 2020	22.10.2020	7,5	10,0	-11.135,00	0,00	0,00	0,00	-1.310,00	-9.825,00
5/0110002/00224	KT Küche Kindergarten KIP Bund 2020	22.10.2020	7,5	10,0	-17.000,00	0,00	0,00	0,00	-2.000,00	-15.000,00
1313	Investitionszuschüsse von übrigen				-1.334,50	0,00	0,00	0,00	-157,00	-1.177,50
5/0110002/00222	KT Küche Kindergarten 2020	22.10.2020	7,5	10,0	-1.334,50	0,00	0,00	0,00	-157,00	-1.177,50
612000 Gemeindestraßen					-13.015,00	0,00	0,00	0,00	-685,00	-12.330,00
1311	Investitionszuschüsse von Trägern öffentlichen Rechts				-13.015,00	0,00	0,00	0,00	-685,00	-12.330,00
2/0070002/00003	KT Bushaltestellen 2021 - Straßenbauten (KIP)	21.01.2021	18,0	20,0	-13.015,00	0,00	0,00	0,00	-685,00	-12.330,00
612200 Dorfplatzgestaltung und Hauptstraße					0,00	0,00	15.899,39	0,00	-489,21	-15.410,18
1311	Investitionszuschüsse von Trägern öffentlichen Rechts				0,00	0,00	15.899,39	0,00	-489,21	-15.410,18
2/0070003/00002	2022 KT Dorfplatzgestaltung und Hauptstraße	15.03.2022	31,5	32,5	0,00	0,00	15.899,39	0,00	-489,21	-15.410,18
690000 Verkehr, Sonstiges					-3.937,50	0,00	0,00	0,00	-375,00	-3.562,50
1311	Investitionszuschüsse von Trägern öffentlichen Rechts				-3.937,50	0,00	0,00	0,00	-375,00	-3.562,50
2/0350002/00837	KT Solartankstelle Myrastube	01.08.2012	9,5	20,0	-3.937,50	0,00	0,00	0,00	-375,00	-3.562,50
710000 Land- und forstwirtschaftlicher Weg					-5.500,00	0,00	2.750,00	0,00	-137,50	-8.112,50
1311	Investitionszuschüsse von Trägern öffentlichen Rechts				-5.500,00	0,00	2.750,00	0,00	-137,50	-8.112,50
2/0040002/00824	Kreuthstraße Güterwege EH 2020 (Kapitaltransfer)				-5.500,00	0,00	0,00	0,00	0,00	-5.500,00
2/0040002/00829	EH 2022 Güterwege Kreuthbergweg und Betsteig	31.12.2022	9,5	10,0	0,00	0,00	2.750,00	0,00	-137,50	-2.612,50
771000 Maßnahmen zur Förderung des Fremdenverkehrs					-2.148,00	0,00	0,00	0,00	-358,00	-1.790,00
1311	Investitionszuschüsse von Trägern öffentlichen Rechts				-2.148,00	0,00	0,00	0,00	-358,00	-1.790,00
2/0110002/00831	KT Plakatwände 2018	17.04.2018	5,0	10,0	-2.148,00	0,00	0,00	0,00	-358,00	-1.790,00
771200 ÖTK Myrafälle					-7.333,32	0,00	0,00	0,00	-666,67	-6.666,65
1313	Investitionszuschüsse von übrigen				-7.333,32	0,00	0,00	0,00	-666,67	-6.666,65
3/0040012/00838	KT Parkleitsystem 2018	01.01.2018	10,0	15,0	-7.333,32	0,00	0,00	0,00	-666,67	-6.666,65
815000 Park- und Gartenanlagen, Kinderspielplätze					0,00	0,00	0,00	0,00	0,00	0,00
1311	Investitionszuschüsse von Trägern öffentlichen Rechts				0,00	0,00	0,00	0,00	0,00	0,00
2/0290003/00835	KT Spielgeräte 2007	01.01.2007	0,0	10,0	0,00	0,00	0,00	0,00	0,00	0,00

Ansatz MVAG Konto	Bezeichnung	Inbetrieb- nahme	RND	ND	Buchwert 31.12.2021	Zugänge/ + Umbuchungen	Abgänge/ -	Wertaufholung+/ Wertminderung-	Abschreibung	Buchwert 31.12.2022
820000	Wirtschaftshöfe				-5.416,67	0,00	0,00	0,00	-1.083,33	-4.333,34
1313	Investitionszuschüsse von übrigen				-5.416,67	0,00	0,00	0,00	-1.083,33	-4.333,34
4/0150001/00836	KT Fiat Talento 2019	01.03.2019	4,0	8,0	-5.416,67	0,00	0,00	0,00	-1.083,33	-4.333,34
850000	Wasserversorgung				-48.156,45	0,00	37,59	0,00	-2.015,40	-46.178,64
1311	Investitionszuschüsse von Trägern öffentlichen Rechts				-3.859,11	0,00	0,00	0,00	-167,79	-3.691,32
3/0460001/00832	KT BA 01 1985	01.01.1985	0,0	33,0	0,00	0,00	0,00	0,00	0,00	0,00
3/0460001/00834	KT BA 03 UV-Anlage	01.01.2012	22,0	33,0	-3.859,11	0,00	0,00	0,00	-167,79	-3.691,32
3/0460003/00833	KT BA 02 Kreuth und Thal 1989	01.01.1989	0,0	33,0	0,00	0,00	0,00	0,00	0,00	0,00
1313	Investitionszuschüsse von übrigen				-44.297,34	0,00	37,59	0,00	-1.847,61	-42.487,32
3/0460003/00839	BA 02 Kreuth und Thal Anschlussabgaben	01.01.1989	0,0	33,0	0,00	0,00	0,00	0,00	0,00	0,00
3/0460003/00840	BA 01 Anschlussabgaben	01.01.1985	0,0	33,0	0,00	0,00	0,00	0,00	0,00	0,00
3/0460003/00844	Anschlussabgaben 2007	31.12.2007	17,5	33,0	-4.830,26	0,00	0,00	0,00	-261,10	-4.569,16
3/0460003/00845	Anschlussabgaben 2008	29.09.2008	18,5	33,0	-2.584,04	0,00	0,00	0,00	-132,51	-2.451,53
3/0460003/00846	Anschlussabgaben 2009	11.12.2009	19,5	33,0	-907,24	0,00	0,00	0,00	-44,26	-862,98
3/0460003/00847	Anschlussabgaben 2010	31.12.2010	20,5	33,0	-6.130,83	0,00	0,00	0,00	-285,15	-5.845,68
3/0460003/00848	Anschlussabgaben 2011	31.12.2011	21,5	33,0	-3.394,85	0,00	0,00	0,00	-150,88	-3.243,97
3/0460003/00849	Anschlussabgaben 2012	19.11.2012	22,5	33,0	-2.783,76	0,00	0,00	0,00	-118,46	-2.665,30
3/0460003/00851	Anschlussabgaben 2013	20.12.2013	23,5	33,0	-5.182,65	0,00	0,00	0,00	-211,54	-4.971,11
3/0460003/00853	Anschlussabgaben 2014	11.09.2014	24,5	33,0	-1.524,38	0,00	0,00	0,00	-59,78	-1.464,60
3/0460003/00856	Anschlussabgaben 2015	04.12.2015	25,5	33,0	-4.824,53	0,00	0,00	0,00	-182,06	-4.642,47
3/0460003/00857	Anschlussabgaben 2016	23.09.2016	26,5	33,0	-1.914,31	0,00	0,00	0,00	-69,61	-1.844,70
3/0460003/00860	Anschlussabgaben 2017	03.11.2017	27,5	33,0	-1.647,41	0,00	0,00	0,00	-57,80	-1.589,61
3/0460003/00863	Anschlussabgaben 2018	31.08.2018	28,5	33,0	-1.267,73	0,00	0,00	0,00	-42,97	-1.224,76
3/0460003/00864	Anschlussabgaben 2020	27.02.2020	30,0	33,0	-3.738,89	0,00	0,00	0,00	-120,61	-3.618,28
3/0460003/00869	Anschlussabgaben 2021	10.12.2021	31,5	33,0	-3.566,46	0,00	0,00	0,00	-109,74	-3.456,72
3/0460003/00870	Anschlussabgaben 2022	01.01.2022	32,0	33,0	0,00	0,00	37,59	0,00	-1,14	-36,45
850100	Erweiterung Wasserleitung BA 05				-5.652,82	0,00	0,00	0,00	-179,45	-5.473,37
1311	Investitionszuschüsse von Trägern öffentlichen Rechts				-5.652,82	0,00	0,00	0,00	-179,45	-5.473,37
3/0460003/00866	KT BA 05 Wasserleitung Erweiterung 2020 (Kapitaltransfer	01.10.2020	30,5	33,0	-5.652,82	0,00	0,00	0,00	-179,45	-5.473,37
851000	Abwasserbeseitigung				-1.685.510,40	0,00	0,00	0,00	-63.410,30	-1.622.100,10
1311	Investitionszuschüsse von Trägern öffentlichen Rechts				-1.414.685,78	0,00	0,00	0,00	-54.205,30	-1.360.480,48
3/0450001/00829	KT BA 01 Muggendorf/Thal (Bund)	01.01.1997	24,0	50,0	-907.761,22	0,00	0,00	0,00	-36.310,45	-871.450,77
3/0450001/00830	KT BA 02 Muggendorf/Kreuth (Bund)	01.01.2010	37,0	50,0	-152.347,32	0,00	0,00	0,00	-4.009,14	-148.338,18
3/0450001/00871	KT BA 02 Muggendorf/Kreuth (Land)	01.01.2010	37,0	50,0	-21.731,44	0,00	0,00	0,00	-571,88	-21.159,56
3/0450001/00872	KT BA 01 Muggendorf/Thal (Land)	01.01.1997	24,0	50,0	-332.845,80	0,00	0,00	0,00	-13.313,83	-319.531,97

Ansatz MVAG Konto	Bezeichnung	Inbetrieb- nahme	RND	ND	Buchwert 31.12.2021	Zugänge/ + Umbuchungen	Abgänge/ -	Wertaufholung+/ Wertminderung-	Abschreibung	Buchwert 31.12.2022
1313	Investitionszuschüsse von übrigen				-270.824,62	0,00	0,00	0,00	-9.205,00	-261.619,62
3/0450001/00841	BA 01 Anschlussabgaben 1997	01.01.1997	24,0	50,0	-164.422,29	0,00	0,00	0,00	-6.576,89	-157.845,40
3/0450001/00842	BA 02 Anschlussabgaben 2010	01.01.2010	37,0	50,0	-19.358,72	0,00	0,00	0,00	-509,44	-18.849,28
3/0450001/00843	Anschlussabgaben 2007	31.12.2007	34,5	50,0	-9.140,73	0,00	0,00	0,00	-257,49	-8.883,24
3/0450001/00850	Anschlussabgaben 2008	05.09.2008	35,5	50,0	-4.917,61	0,00	0,00	0,00	-134,73	-4.782,88
3/0450001/00852	Anschlussabgaben 2009	06.04.2009	36,0	50,0	-1.637,07	0,00	0,00	0,00	-44,25	-1.592,82
3/0450001/00854	Anschlussabgaben 2010 Rest siehe BA 02 Anschlussabgaben	01.01.2010	37,0	50,0	-9.507,51	0,00	0,00	0,00	-250,20	-9.257,31
3/0450001/00855	Anschlussabgaben 2011	20.09.2011	38,5	50,0	-8.014,35	0,00	0,00	0,00	-202,89	-7.811,46
3/0450001/00858	Anschlussabgaben 2012	19.11.2012	39,5	50,0	-6.756,11	0,00	0,00	0,00	-166,82	-6.589,29
3/0450001/00859	Anschlussabgaben 2013	20.12.2013	40,5	50,0	-12.452,99	0,00	0,00	0,00	-300,07	-12.152,92
3/0450001/00861	Anschlussabgaben 2014	11.09.2014	41,5	50,0	-3.856,07	0,00	0,00	0,00	-90,73	-3.765,34
3/0450001/00862	Anschlussabgaben 2015	04.12.2015	42,5	50,0	-9.723,21	0,00	0,00	0,00	-223,52	-9.499,69
3/0450001/00864	Anschlussabgaben 2016	31.12.2016	43,5	50,0	-4.681,85	0,00	0,00	0,00	-105,21	-4.576,64
3/0450001/00865	Anschlussabgaben 2017	02.11.2017	44,5	50,0	-3.179,80	0,00	0,00	0,00	-69,89	-3.109,91
3/0450001/00866	Anschlussabgaben 2018	31.08.2018	45,5	50,0	-2.333,20	0,00	0,00	0,00	-50,18	-2.283,02
3/0450001/00867	Anschlussabgaben 2020	27.02.2020	47,0	50,0	-5.755,57	0,00	0,00	0,00	-119,91	-5.635,66
3/0450001/00873	Anschlussabgaben 2021	10.12.2021	48,5	50,0	-5.087,54	0,00	0,00	0,00	-102,78	-4.984,76
851100 Erweiterung Kanalleitung BA 03					-19.213,76	0,00	0,00	0,00	-396,16	-18.817,60
1311	Investitionszuschüsse von Trägern öffentlichen Rechts				-19.213,76	0,00	0,00	0,00	-396,16	-18.817,60
3/0450001/00870	KT BA 03 Kanalerweiterung (Kapitaltransfer)	01.10.2020	47,5	50,0	-19.213,76	0,00	0,00	0,00	-396,16	-18.817,60
870000 Solartankstelle					-1.177,03	0,00	4.600,00	0,00	-310,60	-5.466,43
1311	Investitionszuschüsse von Trägern öffentlichen Rechts				-1.177,03	0,00	4.600,00	0,00	-310,60	-5.466,43
2/0140003/00002	KT Photovoltaik Gemeindeamt Land 2021	26.11.2020	18,0	20,0	-1.177,03	0,00	0,00	0,00	-61,95	-1.115,08
2/0140003/00003	Photovoltaik Gemeindeamt 2022	26.11.2020	17,5	19,0	0,00	0,00	4.600,00	0,00	-248,65	-4.351,35
	Gesamtsumme				-1.827.690,46	0,00	23.286,98	0,00	-73.766,96	-1.777.210,48

Liste der nicht bewerteten Kulturgüter (Anlage 6h)

Art	Bezeichnung	Standort	Anzahl (bei Sammlungen)
Unbeweglich	Kalkofen	Kulturgüter	1

Leasingspiegel (Anlage 6i)

Finanzierungsleasing

Ansatz- oder Projektbezeichnung	Anschaffungskosten	Buchwert 31.12.2021	Buchwert 31.12.2022	Summe ausstehender Mindestleasing- zahlungen	Laufzeit	Restlaufzeit in Jahren
Summe	0,00	0,00	0,00	0,00		

Wirtschaftliche Unternehmungen, Betriebe, betriebsähnliche Einrichtungen gem. § 1 Abs. 2

Summe	0,00	0,00	0,00	0,00		
-------	------	------	------	------	--	--

Operating Leasing

Ansatz- oder Projektbezeichnung	Laufzeit Grundmietzeit in Jahren	Gesamtkosten	Einmalkautio	Leasingentgelt (ohne laufender Kautio)	Laufende Kautio	Restlaufzeit in Jahren	Kumulierte Restzahlungen
Summe		0,00	0,00	0,00	0,00		0,00

Wirtschaftliche Unternehmungen, Betriebe, betriebsähnliche Einrichtungen gem. § 1 Abs. 2

Summe		0,00	0,00	0,00	0,00		0,00
-------	--	------	------	------	------	--	------

Nachweis über unmittelbare Beteiligungen
der Gebietskörperschaft (Anlage 6j)

Nachweis über mittelbare Beteiligungen
der Gebietskörperschaft (Anlage 6k)

Schilift Unterberg GmbH

Name der Einheit	Schilift Unterberg GmbH
UID-Nr.	ATU69032209
Beteiligungsart	Sonstige
Stamm-/Grundkapital	2.500,00
Anteil der Obergesellschaft in %	0,00
Anteil der Gebietskörperschaft in %	0,010
Buchwert der Beteiligung(t)	2.500,00
Geschäftsjahr	01.01.2022 bis 31.12.2022
Eigenkapital / geschätztes Nettovermögen 31.12.2021	0,00
Eigenkapital / geschätztes Nettovermögen 31.12.2022	0,00
Bilanzsumme	0,00
Finanzverbindlichkeiten	0,00
Jahresüberschuss/Jahresfehlbetrag	0,00
Klassifikation gem. ESVG	Privat kontrollierte nichtfinanzielle Kapitalgesellschaften (Inland)
Konzernabschluss	Nein

Nachweis über aktive Finanzinstrumente (Anlage 6m)

Kategorie	Buchwert Stand 31.12.2022	Wechselkurs- differenzen	beizulegender Zeitwert	durchschn. Nominal- verzinsung in %	durchschnittliche Rendite in %	durchschnittliche RLZ in Jahren
bis zur Endfälligkeit gehalten	0,00					
in heimischer Währung	0,00					
in fremder Währung	0,00					
zur Veräußerung verfügbar	0,00					
in heimischer Währung	0,00					
in fremder Währung	0,00					
Partizipations- und Hybridkapital	0,00					
Partizipationskapital	0,00					
Hybridkapital	0,00					
Summe	0,00					

Einzelnachweis über aktive Finanzinstrumente (Anlage 6n)

Wertpapierbezeichnung	Währung	Stand bei Anschaffung in Euro	Buchwert 31.12.2021 in Euro	Zugang in Euro	Abgang in Euro	Buchwert 31.12.2022 in Euro	Wechsel- kurs bei Anschaffung	Wechsel- kurs 31.12.2021	Wechsel- kurs 31.12.2022	Buchwert bei Anschaffung in Fremdwährung	Buchwert 31.12.2021 in Fremdwährung	Stand 31.12.2022 in Fremdwährung
bis zur Endfälligkeit gehalten		0,00	0,00	0,00	0,00	0,00						
in heimischer Währung		0,00	0,00	0,00	0,00	0,00						
in fremder Währung		0,00	0,00	0,00	0,00	0,00						
zur Veräußerung verfügbar		0,00	0,00	0,00	0,00	0,00						
in heimischer Währung		0,00	0,00	0,00	0,00	0,00						
in fremder Währung		0,00	0,00	0,00	0,00	0,00						
Partizipations- und Hybridkapital		0,00	0,00	0,00	0,00	0,00						
Partizipationskapital		0,00	0,00	0,00	0,00	0,00						
Hybridkapital		0,00	0,00	0,00	0,00	0,00						
Summe		0,00	0,00	0,00	0,00	0,00						

Rückstellungsspiegel (Anlage 6q)

Rückstellung	Stand 31.12.2021	Dotierungen (+)	Verbrauch (-)	Auflösung (-)	Stand 31.12.2022
Kurzfristig	0,00	0,00	0,00	0,00	0,00
Rückstellungen für Prozesskosten					
Rückstellungen für nicht konsumierte Urlaube					
Rückstellungen für ausstehende Rechnungen					
Sonstige kurzfristige Rückstellungen					
Langfristig	65.061,93	4.039,46	0,00	0,00	69.101,39
Rückstellungen für Abfertigungen	37.287,07	2.245,45			39.532,52
Rückstellungen für Jubiläumszuwendungen	27.774,86	1.794,01			29.568,87
Rückstellungen für Haftungen					
Rückstellungen für Sanierung von Altlasten					
Rückstellungen für Pensionen (Säule I)					
Sonstige langfristige Rückstellungen					
Gesamtsumme	65.061,93	4.039,46	0,00	0,00	69.101,39

Haftungsnachweis (Anlage 6r)

Teil A - Haftungspositionen relevant iSd Art. 15a Vereinbarung HOG

Bezeichnung der/des Haftungsnehmerin/s oder einer Gruppe gleichartiger Haftungen	Haftungsrahmen	Stand 31.12.2021	Zugänge (+)	Abgänge (-)	Stand 31.12.2022	davon Umklassifizierungen
Untergruppe 1 - Haftungen für Kredit- und Finanzinstitute						
Zwischensumme - Untergruppe 1	0,00	0,00	0,00	0,00	0,00	
Untergruppe 2 - Grundbücherlich besicherte Haftungen von Wohnbau-Darlehen						
Zwischensumme - Untergruppe 2	0,00	0,00	0,00	0,00	0,00	
Untergruppe 3 - Sonstige Wirtschaftshaftungen						
Zwischensumme - Untergruppe 3	0,00	0,00	0,00	0,00	0,00	
Summe A	0,00	0,00	0,00	0,00	0,00	
Haftung der staatlichen, außerbudgetären Einheiten gem. ESVG iSd Art. 15a Vereinbarung HOG						
Untergruppe 1 - Haftungen für Kredit- und Finanzinstitute						
Zwischensumme - Untergruppe 1	0,00	0,00	0,00	0,00	0,00	
Untergruppe 2 - Grundbücherlich besicherte Haftungen von Wohnbau-Darlehen						
Zwischensumme - Untergruppe 2	0,00	0,00	0,00	0,00	0,00	
Untergruppe 3 - Sonstige Wirtschaftshaftungen						
Zwischensumme - Untergruppe 3	0,00	0,00	0,00	0,00	0,00	
Summe B	0,00	0,00	0,00	0,00	0,00	
Gesamtsumme	0,00	0,00	0,00	0,00	0,00	

Teil B - Haftungspositionen nicht relevant iSd Art. 15a Vereinbarung HOG

Bezeichnung der/des Haftungsnehmerin/s oder einer Gruppe gleichartiger Haftungen	Haftungsrahmen	Stand 31.12.2021	Zugänge (+)	Abgänge (-)	Stand 31.12.2022	davon Umklassifizierungen
Untergruppe 1 - Haftungen für Kredit- und Finanzinstitute						
Zwischensumme - Untergruppe 1	0,00	0,00	0,00	0,00	0,00	
Untergruppe 2 - Grundbücherlich besicherte Haftungen von Wohnbau-Darlehen						
Zwischensumme - Untergruppe 2	0,00	0,00	0,00	0,00	0,00	
Untergruppe 3 - Sonstige Wirtschaftshaftungen						
Mittelschulgemeinde Pernitz - Volksbank NÖ Süd 30021362101 Sanierung HS	145.345,67	1.939,45	0,00	389,88	1.549,57	
Mittelschulgemeinde Pernitz - Volksbank NÖ Süd 30021362102 Umbau u. Sanierung HS	58.200,00	1.149,40	0,00	173,47	975,93	
Mittelschulgemeinde Pernitz - Volksbank NÖ Süd 30021362103 Umbau u. Sanierung der Schulküche	64.200,00	1.266,32	0,00	191,45	1.074,87	
Mittelschulgemeinde Pernitz - Raiffeisenbank Piestingtal 191.544 Sanierung HS	116.276,53	525,53	0,00	349,41	176,12	
Mittelschulgemeinde Pernitz - Raiffeisenbank Piestingtal 92031 Sanierung HS	174.414,80	269,76	0,00	269,76	0,00	
Mittelschulgemeinde Pernitz - Raiffeisenbank Piestingtal 191.809 Sanierung HS	87.207,40	607,09	0,00	242,42	364,67	
Mittelschulgemeinde Pernitz - Raiffeisenbank Piestingtal 193805 HS	140.000,00	3.258,09	0,00	540,21	2.717,88	
Volksschulgemeinde Pernitz - Volksbank NÖ Süd - 30021442105 Um-, Zubau und Sanierung	96.000,00	4.155,77	0,00	1.570,71	2.585,06	
Volksschulgemeinde Pernitz - Wr. Neustädter Sparkasse 0062-003074 Sanierung VS	130.000,00	3.858,38	0,00	1.839,06	2.019,32	
Volksschulgemeinde Pernitz - Wr. Neustädter Sparkasse 0062-002399 Zubau VS	581.382,67	19.336,11	0,00	7.692,62	11.643,49	
Volksschulgemeinde Pernitz - Raiffeisenbank Piestingtal 92.049 Sanierung der VS	87.207,40	295,82	0,00	295,82	0,00	
Volksschulgemeinde Pernitz - Raiffeisenbank Piestingtal 191.551 Sanierung VS	87.207,40	1.024,01	0,00	200,49	823,52	
Zwischensumme - Untergruppe 3	1.767.441,87	37.685,73	0,00	13.755,30	23.930,43	
Gesamtsumme	1.767.441,87	37.685,73	0,00	13.755,30	23.930,43	

Einzelnachweis über die nicht voranschlagswirksame Gebarung
gemäß § 12 (Anlage 6t)

Einzelnachweis der vermögenswirksamen Bestandskonten

Konto	Kontenbezeichnung	Stand 31.12.2021	Umsatz Soll	Umsatz Haben	Stand 31.12.2022
Veränderung der nicht voranschlagswirksamen Forderungen					
270000	Finanzamt Vorsteuerbeträge (nicht voranschlagswirksame Gebarung)	0,00	47.019,30	47.019,30	0,00
271000	Umsatzsteuer Verrechnungskonto – Gutschrift (nicht voranschlagswirksame Gebarung)	546,14	13.583,25	546,14	13.583,25
	Summe	546,14	60.602,55	47.565,44	13.583,25
Veränderung der nicht voranschlagswirksamen Verbindlichkeiten					
360000	Umsatzsteuer (nicht voranschlagswirksame Gebarung)	0,00	68.911,05	68.911,05	0,00
361000	Erläge von/für Dienststellen der Gebietskörperschaften (nicht voranschlagswirksame Gebarung)	1.715,91	6.238,36	6.288,75	1.766,30
362000	Gehaltsabzugsgebarungen (nicht voranschlagswirksame Gebarung)	1.388,02	128.095,04	128.162,24	1.455,22
368000	Barvorlagen (nicht voranschlagswirksame Gebarung)	103.225,96	95.220,28	100.662,25	108.667,93
369000	Sonstige Erläge (nicht voranschlagswirksame Gebarung)	3.650,73	6.421,25	14.357,34	11.586,82
379000	Sonstige Verbindlichkeiten (nicht voranschlagswirksame Gebarung)	0,00	275.331,18	275.331,18	0,00
	Summe	109.980,62	580.217,16	593.712,81	123.476,27

Einzelnachweis der finanzierungswirksamen Vorschuss- und Verwahrgeldkonten

(inkl. anteiliger Kundenforderungen und Lieferantenverbindlichkeiten)

Konto	Kontenbezeichnung	Stand 31.12.2021	Umsatz Soll	Umsatz Haben	Stand 31.12.2022
Veränderung der nicht voranschlagswirksamen Forderungen					
270000	Vorsteuer	-38,52	47.019,30	46.557,82	-500,00
271000	Finanzamt Guthaben	546,14	546,14	13.583,25	13.583,25
	Summe	507,62	47.565,44	60.141,07	13.083,25
Veränderung der nicht voranschlagswirksamen Verbindlichkeiten					
360000	Umsatzsteuer	-483,65	69.293,48	68.911,05	-101,22
361000	Nächtigungstaxe	155,10	1.465,20	1.449,80	170,50
361200	Bundesgebühr	500,50	490,90	500,50	490,90
361950	Seuchenvorsorgeabgabe	1.033,21	4.330,93	4.288,06	1.076,08
362000	Lohnsteuer	1.557,74	20.632,13	20.610,87	1.579,00
362100	BVA	3.930,31	69.414,60	69.575,41	3.769,50
362190	Anrechnungsbetrag PV Beitrag	0,00	9.349,76	9.349,76	0,00
362300	GKK	1.388,02	20.219,66	20.152,46	1.455,22
362500	Dienstgeberbeitrag (DB) FBAF	530,71	8.546,09	8.588,45	488,35
368010	Kreuth I	14.486,37	15.045,36	14.682,79	14.848,94
368020	Kreuth II	42.004,08	48.030,17	42.376,48	47.657,77
368030	Thal Lamweg	28.374,04	26.758,71	28.667,76	26.464,99
368040	Kieneck	9.319,67	9.785,87	9.333,25	9.772,29
368110	Guthaben Kreuth I	1.693,19	206,28	40,00	1.859,47
368120	Guthaben Kreuth II	3.957,48	537,93	40,00	4.455,41
368130	Guthaben Thal Lamweg	3.017,74	282,21	40,00	3.259,95
368140	Guthaben Kieneck	373,39	15,72	40,00	349,11
369000	ÖVP Muggendorf Fraktionsbeiträge	0,00	3.505,47	3.505,47	0,00
369100	Unterbergstraße	2.244,14	3.313,45	216,89	5.340,70
369200	Busstraße	-73,41	4.340,18	410,65	3.856,12
369300	Diverse Verwahrgelder	0,00	108,24	108,24	0,00
369900	Muggendorf Gutscheine	1.480,00	3.090,00	2.180,00	2.390,00
379000	UST Zahllast	2.221,94	35.465,89	36.710,60	977,23
379099	Auszahlung Löhne	0,00	239.865,29	239.865,29	0,00
	Summe	117.710,57	594.093,52	581.643,78	130.160,31

Personaldaten iSd ÖStp (Anlage 4)

Gruppe 1 - gesamt	Dienstverhältnis zu Gemeinde, dienstleistend in einer Dienststelle, bezahlt aus dem Budget		Personalaufwendungen, Aktive, betriebsmäßige Darstellung exklusive Ausgliederungen				
	Köpfe	VBÄ	davon melden Gemeinden optional				gesamt
Bezüge (L und G: Unterklasse 50-55)			Nebengebühren (L und G: Gruppen 564-569)	Dienstgeberbeiträge (L und G: Unterklasse 58)	Weitere Aufwendungen	Kontenklasse 5	
BeamtInnen			0,00				
Vertragsbedienstete	7,00	5,13	194.825,48				
KV-Bedienstete (Kollektivvertrag)			43.196,12				
Summe	7,00	5,13	238.021,60	0,00	64.483,19	4.039,46	306.544,25
darunter (Teilmengen der Gruppe 1)							
MusikschullehrerInnen							
KindergärtnerInnen und							
Bedienstete nicht-ausgliederter Krankenanstalten							
Gruppe 1a - Ausbildungsverhältnisse (insb. Lehrlinge)							

Gruppe 2 - gesamt	Dienstverhältnis zur Gemeinde, dienstleistend bei sonstigem Rechtsträger, bezahlt aus dem Budget		Personalaufwendungen, Aktive, Ausgliederter				
	Köpfe	VBÄ	davon melden Gemeinden optional				gesamt
Bezüge (L und G: Unterklasse 50-55)			Nebengebühren (L und G: Gruppen 564-569)	Dienstgeberbeiträge (L und G: Unterklasse 58)	Weitere Aufwendungen	Kontenklasse 5	
BeamtInnen							
Vertragsbedienstete							
Summe	0,00	0,00					

BeamtInnen-PensionistInnen zum 31.12.2022			
	Anzahl	Ø-Pensionshöhe / Mt. ¹⁾	
RuhegenussbezieherInnen			
Hinterbliebene ²⁾			
Neue RuhegenussbezieherInnen im Bezugsjahr 2022			
	Anzahl	Ø-Pensionsantrittsalter	Ø-Pensionshöhe / Mt. ¹⁾
Alterspension ³⁾			
Dienstunfähigkeit ⁴⁾			
vorzeitige Pensionierung mit Abschlag ⁵⁾			
vorzeitige Pensionierung ohne Abschlag ⁶⁾			
Pensionierungen gesamt	0,0	0,0	0,0
<p>1) Durchschnittspension im Dezember laut Personalstatistik-Festlegungen ohne Sonderzahlungen, ohne Pflegegeld und ohne sonstige Transferleistungen; brutto</p> <p>2) Witwen-, Witwer-, Waisenversorgungsbezüge und vergleichbare Leistungen</p> <p>3) Ruhebezüge aufgrund einer Ruhestandsversetzung durch Erklärung iSd § 15 iVm § 236c Abs. 1 BDG 1979, eines Übertritts in den Ruhestand oder einer vergleichbaren Regelung</p> <p>4) Ruhebezüge aufgrund einer Ruhestandsversetzung wegen dauernder Dienstunfähigkeit</p> <p>5) Ruhebezüge aufgrund einer Ruhestandsversetzung vor dem Mindestalter für eine Ruhestandsversetzung durch Erklärung iSd Z 3, die eine Minderung der Bemessungsgrundlage bewirkt (z.B. § 207n BDG 1979)</p> <p>6) Ruhebezüge aufgrund einer Ruhestandsversetzung vor dem Mindestalter für eine Ruhestandsversetzung durch Erklärung iSd Z 3, die keine Minderung der Bemessungsgrundlage bewirkt (z.B. § 207n BDG 1979)</p>			
Pensionsausgaben für das Bezugsjahr 2022			
Summe	0,00		

Dienstpostenplan

Dienstpostenplan für das Jahr 2022

Dienstpostenplan							
DZW	Bezeichnung des Dienstzweiges	Anzahl	Entlohnungsgruppe	Funktionsverwendung			
				Anzahl	FGrp	Bezeichnung	Personalzulage
71	Verwaltungsfachdienst	3	5	1	7 a)	Leitender Verwaltungsdienst	✓
12	Kindergartenhilfsdienst	2	3	-	-	-	-
11	Angelernter Arbeiter	2	3	-	-	-	-

Dienstzweig Nr. 71: Beschäftigungsausmaß 1,875
 Dienstzweig Nr. 12: Beschäftigungsausmaß 1,775
 Dienstzweig Nr. 11: Beschäftigungsausmaß 1,5
Gesamtsumme statistisches Beschäftigungsausmaß 5,15

Zeichenerklärung	
Funktionsdienstposten gem. § 2 Abs. 3 lit. a)-d) GBDO 1976	
leitender Gemeindebeamte	a)
Leiter einer Abteilung/ Amtes/ Referates/ wirtschaftlichen Unternehmung	b)
die mit einem Leiterposten (lit.a und b) vergleichbaren DP	c)
DP mit hervorgehobener Verwendung	d)
Anspruch auf Personalzulage gem. § 20 Abs. 1 GBGO 1970	✓

Nachweis über Personalaufwand VRV2015

Gruppe	Abschnitt	Ansatz	Vertragsbedienstete I 510000 - 510999	Vertragsbedienstete II 511000 - 511999	Arbeiter nicht ganzjährig beschäftigt 523000 - 523999	DGB für Finanzamt (FLAB) 580000 - 580999	Leistungen aus der Selbstträgerschaft 582000 - 582999	Gesamtsumme
0	00	000000 Gemeinderat					6.649,04	6.649,04
	01	010000 Gemeindeamt	40.651,24			1.575,61	8.573,90	50.800,75
	02	029000 Amtsgebäude		4.810,58		181,84	1.026,12	6.018,54
		Summe Gruppe 0	40.651,24	4.810,58		1.757,45	16.249,06	63.468,33
2	24	240000 Kindergarten	62.917,50	4.559,48		2.589,54	14.328,17	84.394,69
		Summe Gruppe 2	62.917,50	4.559,48		2.589,54	14.328,17	84.394,69
7	77	771200 ÖTK Myrafälle	23.587,15	22.690,95	43.196,12	2.894,71	17.830,71	110.199,64
		Summe Gruppe 7	23.587,15	22.690,95	43.196,12	2.894,71	17.830,71	110.199,64
8	81	814000 Straßenreinigung		1.066,55		34,19	227,41	1.328,15
	82	820000 Wirtschaftshöfe		3.335,60		113,91	711,66	4.161,17
	85	850000 Wasserversorgung	7.112,15	2.132,98		343,88	1.950,33	11.539,34
		851000 Abwasserbeseitigung	7.112,15	2.132,98		343,88	1.950,33	11.539,34
		852000 Müllentsorgung	7.112,16	5.604,01		468,53	2.689,43	15.874,13
		Summe Gruppe 8	21.336,46	14.272,12		1.304,39	7.529,16	44.442,13
		Summe gesamt	148.492,35	46.333,13	43.196,12	8.546,09	55.937,10	302.504,79

Nachweis Vermögen mit abgeänderter Nutzungsdauer

Konto	Bezeichnung	Nutzungsdauer lt. VRV	Abweichende Nutzungsdauer	Begründung
2/0060004/00469	Kapelle Marienthal Herzog-Reisenauer	0,0	50,0	lt. GRS Beschluss
2/0060004/00470	Kalkofen	0,0	50,0	lt. GRS Beschluss
3/0440001/00418	Leitungskataster 2019	0,0	25,0	lt. Berechnung Hr. Hofböck Hubertus LR
3/0440001/00420	Leitungskataster ABA 2020	0,0	25,0	lt. Berechnung Hr. Hofböck Hubertus LR
3/0440001/00421	Leitungskataster 2020 WVA	0,0	25,0	lt. Berechnung Hr. Hofböck Hubertus LR
3/0440001/00422	Leitungskataster ABA 2021	0,0	25,0	lt. Berechnung Hr. Hofböck Hubertus LR
4/0430001/00457	Flächenwidmung 2011	0,0	10,0	lt. Handbuch Konsolidierung S 43
4/0430001/00458	Flächenwidmung 2012	0,0	10,0	lt. Handbuch Konsolidierung S 43
4/0430001/00459	Flächenwidmung 2014	0,0	10,0	lt. Handbuch Konsolidierung S 43
4/0430001/00460	Flächenwidmung 2015	0,0	10,0	lt. Handbuch Konsolidierung S 43
4/0430001/00461	Flächenwidmung 2016	0,0	10,0	lt. Handbuch Konsolidierung S 43
4/0430001/00462	Flächenwidmung 2017	0,0	10,0	lt. Handbuch Konsolidierung S 43
4/0430001/00463	Flächenwidmung 2018	0,0	10,0	lt. Handbuch Konsolidierung S 43
4/0430001/00464	Flächenwidmung 2019	0,0	10,0	lt. Handbuch Konsolidierung S 43
4/0430001/00465	Flächenwidmung 2013	0,0	10,0	lt. Handbuch Konsolidierung S 43
4/0440001/00473	Gemeindeamt Software 2018	0,0	4,0	siehe GR-Beschluss
4/0440001/00474	Gemeindeamt Software 2019	0,0	4,0	siehe GR-Beschluss

Querschnitt (Anlage 5b)

Bezeichnung	Zuordnung der Aufwands- und Ertragsgruppen	Summe Haushalt	davon A 85 - 89	Summe ohne A 85 - 89	
I. Querschnitt					
Erträge der operativen Gebarung / Einzahlungen aus Abgaben					
10	Einzahlungen aus eigenen Abgaben	Unterklassen 83 bis 85 ohne Gruppen 852, 858 und 859	173.740,79	0,00	173.740,79
11	Erträge aus Ertragsanteilen	Gruppen 858 und 859	541.574,09	0,00	541.574,09
12	Gebühren für die Benützung von Gemeindevorrichtungen und -anlagen	Gruppe 852	189.439,54	188.289,54	1.150,00
13	Erträge aus Leistungen	Unterklasse 81 ohne Gruppen 811, 817, 818 und 819	245.464,05	35.000,00	210.464,05
14	Erträge aus Besitz und wirtschaftlicher Tätigkeit	Gruppen 811, 820, 822, 823	10.913,65	4.174,66	6.738,99
15	Transfererträge von Trägern des öffentlichen Rechts	Gruppen 860 bis 863, 888	98.119,55	5.120,77	92.998,78
16	Sonstige Transfererträge	Gruppen 809, 864 bis 868, 880	3.370,05	208,17	3.161,88
17	Gewinnentnahmen der Gemeinde von Unternehmungen und marktbestimmten Betrieben der Gemeinde (A 85-89)	Gruppe 869 und 879		0,00	
18	Erträge aus Veräußerungen und sonstige Erträge	Gruppen 814, 815, 824, 827, 828 und 829	424.274,84	11.562,30	412.712,54
19	Summe 1 (Erträge)		1.686.896,56	244.355,44	1.442.541,12
Aufwendungen der operativen Gebarung					
20	Personalaufwand	Klasse 5 ohne nicht finanzierungswirksame Konten	302.504,79	38.952,81	263.551,98
21	Pensionen und sonstige Ruhebezüge	Gruppen 760, 761		0,00	
22	Bezüge der gewählten Organe	Gruppe 721	72.895,27	0,00	72.895,27
23	Gebrauchs- und Verbrauchsgüter, Handelswaren	Klasse 4	22.028,03	2.184,37	19.843,66
24	Verwaltungs- und Betriebsaufwand	Klasse 6 ohne Gruppen 650 bis 655, 657, 658, 680 bis 687, 689, 690, 694 bis 699; Unterklassen 70 bis 72 ohne Gruppen 706 und 721; Gruppe 790	803.002,47	124.799,24	678.203,23
25	Zinsen für Finanzschulden	Gruppen 650, 651, 653 und 657	3.400,81	3.400,81	
26	Laufende Transfers an Träger des öffentlichen Rechts	Gruppen 750 bis 754	321.547,27	0,00	321.547,27
27	Sonstige laufende Transfers	Gruppen 755 bis 757, 759, 764, 768, 780 und 781	33.114,61	19.815,07	13.299,54
28	Gewinnentnahmen der Gemeinde von Unternehmungen und marktbestimmten Betrieben der Gemeinde (A 85-89)	Gruppe 769		0,00	
29	Summe 2 (Aufwendungen)		1.558.493,25	189.152,30	1.369.340,95
91	SALDO 1: Ergebnis der operativen Gebarung	Summe 1 minus Summe 2	128.403,31	55.203,14	73.200,17

Bezeichnung	Zuordnung Abgang/Zugang zu den Bestandskonten und der Kapitaltransferkonten	Summe Haushalt	davon A 85 - 89	Summe ohne A 85 - 89
Vermögensgebarung mit Kapitaltransfers ohne Finanztransaktionen				
30 Veräußerung von unbeweglichem Vermögen	Unterklassen 00, 01, 05 und 06; Gruppen 801, 802 und 805 (bei unbeweglichen Kulturgütern)		0,00	
31 Veräußerung von beweglichem Vermögen	Unterklassen 02 bis 04; Gruppen 100, 113, 120, 150, 159, 170 und 175; Gruppen 803, 804 und 805 (bei beweglichen Kulturgütern)		0,00	
32 Veräußerung von immateriellen Vermögenswerten	Unterklasse 07		0,00	
33 Investitionszuschüsse (erhaltene Kapitaltransfers) von Trägern des öffentlichen Rechts	Gruppen 300 bis 303, 309, 871	263.868,62	12.469,23	251.399,39
34 Sonstige Investitionszuschüsse (erhaltene Kapitaltransfers)	Gruppen 304 bis 308	5.038,39	5.038,39	
39 Summe 3 (Vermögensgebarung mit Kapitaltransfer ohne Finanztransaktionen)		268.907,01	17.507,62	251.399,39
Vermögensgebarung und Kapitaltransfers ohne Finanztransaktionen				
40 Erwerb von unbeweglichem Vermögen	Unterklassen 00, 01 und 05; Gruppen 060, 061 und 063	575.794,36	2.400,86	573.393,50
41 Erwerb von beweglichem Vermögen, Aktivierte Vorräte	Unterklassen 02 bis 04; Gruppe 062; Gruppen 100, 113, 120, 150, 159, 170 und 175	2.463,82	0,00	2.463,82
42 Erwerb von immateriellen Vermögenswerten	Unterklasse 07	8.093,09	5.375,11	2.717,98
43 Kapitaltransfers an Träger des öffentlichen Rechts	Gruppen 130 und 135; Gruppen 770 bis 774		0,00	
44 Sonstige Kapitaltransfers	Gruppen 775 bis 779, 785 und 786	3.333,40	0,00	3.333,40
49 Summe 4 (Vermögensgebarung und Kapitaltransfer ohne Finanztransaktionen)		589.684,67	7.775,97	581.908,70
92 SALDO 2: Saldo der Vermögensgebarung ohne Finanztransaktionen	Summe 3 minus Summe 4	-320.777,66	9.731,65	-330.509,31

Bezeichnung	Zuordnung der Gruppen der Finanzierungsrechnung	nur A 85 - 89
Einzahlungen aus Finanztransaktionen		
50 Veräußerung von Beteiligungen und Wertpapieren	Unterklasse 08; Gruppen 223 und 224	0,00
51 Entnahmen aus Zahlungsmittelreserven	Gruppen 293, 294 und 295	0,00
52 Einzahlungen aus der Rückzahlung von Darlehen an Träger des öffentlichen Rechts	Gruppen 240 bis 244	0,00
53 Einzahlungen aus der Rückzahlung von Darlehen an andere und von Bezugsvorschüssen	Gruppen 245 bis 249 und 273	0,00
54 Aufnahme von Finanzschulden von Trägern des öffentlichen Rechts	Gruppen 340 bis 344, 350 bis 354	0,00
55 Aufnahme von Finanzschulden von anderen	Unterklasse 32; Gruppen 345 bis 349, 355 bis 357	0,00
58 Ausgleichszahlungen aus Finanzderivaten	Gruppen 821 und 826	0,00
59 Summe 5 (Einzahlungen aus Finanztransaktionen)		0,00
Auszahlungen aus Finanztransaktionen		
60 Erwerb von Beteiligungen und Wertpapieren	Unterklasse 08; Gruppen 223 und 224	0,00
61 Zuführung an Zahlungsmittelreserven	Gruppen 293, 294 und 295	0,00
62 Gewährung von Darlehen an Träger des öffentlichen Rechts	Gruppen 240 bis 244	0,00
63 Gewährung von Darlehen an andere und von Bezugsvorschüssen	Gruppen 245 bis 249 und 273	0,00
64 Rückzahlung von Finanzschulden bei Trägern des öffentlichen Rechts	Gruppen 340 bis 344, 350 bis 354	0,00
65 Rückzahlung von Finanzschulden bei anderen	Unterklasse 32; Gruppen 345 bis 349, 355 bis 357	127.328,20
68 Ausgleichszahlungen aus Finanzderivaten	Gruppen 652, 655 und 658	0,00
69 Summe 6 (Auszahlungen aus Finanztransaktionen)		127.328,20
93 SALDO 3: Saldo der Finanztransaktionen	Summe 5 minus Summe 6	-127.328,20
94 SALDO 4:	Summe der Salden 1, 2 und 3	-62.393,41
II. Ableitung des Finanzierungssaldos		
70 Jahresergebnis Haushalt ohne A 85 - 89 und ohne Finanztransaktionen	Saldo 1 plus Saldo 2	-257.309,14
71 Überrechnung Jahresergebnis A 85 - 89	Saldo 4 der Spalte "nur A 85 - 89"	-62.393,41
95 Finanzierungssaldo ('vorläufiges Maastricht-Ergebnis')		-319.702,55

Erläuterung Abweichung gegenüber
Ergebnis- und Finanzierungsvoranschlag

Haushaltskonto	Bezeichnung	HH	Buchungen	- Voranschlag	- Übertragung	= Abweichung	Betrag	Beschluss und Begründung
Mittelaufbringung	Abweichung über 5.000,00 und mehr als 30,00%							
369100	800 Jahrfeier							
2/369100+808000	Bücher Muggi	EHH	2.784,88	27.000,00	0,00	-24.215,12	-24.215,12	26.01.2023 weniger verkauft
		FHH	2.784,88	27.000,00	0,00	-24.215,12	-24.215,12	26.01.2023 weniger verkauft
2/369100+829400	Losverkauf	EHH	6.115,00	0,00	0,00	6.115,00	6.115,00	26.01.2023 im VA nicht berücksichtigt
		FHH	6.115,00	0,00	0,00	6.115,00	6.115,00	26.01.2023 im VA nicht berücksichtigt
2/369100+861000	Transfers von Ländern, Landesfonds und Landeskammern	EHH	0,00	35.000,00	0,00	-35.000,00	-35.000,00	26.01.2023 keine Förderung erhalten
		FHH	0,00	35.000,00	0,00	-35.000,00	-35.000,00	26.01.2023 keine Förderung erhalten
612100	Gemeindestraßenbau							
6/612100+300000	Zuschuss Bund	FHH	0,00	36.000,00	0,00	-36.000,00	-36.000,00	26.01.2023 Förderung wurde direkt mit der LR Wasserbau Hr. Hofböck abgerechnet
6/612100+301000	Zuschuss Land	FHH	0,00	36.000,00	0,00	-36.000,00	-36.000,00	26.01.2023 Förderung wurde direkt mit der LR Wasserbau Hr. Hofböck abgerechnet
612200	Dorfplatzgestaltung und Hauptstraße							
6/612200+300000	KIP	FHH	15.899,39	29.000,00	0,00	-13.100,61	-13.100,61	26.01.2023 mehr im Budget vorgesehen als erhalten
6/612200+829910	Zuführung von 612	EHH	32.214,88	10.500,00	0,00	21.714,88	21.714,88	07.03.2023 Zuführungen Umbuchungen
		FHH	32.214,88	10.500,00	0,00	21.714,88	21.714,88	07.03.2023 Zuführungen Umbuchungen
771200	ÖTK Myrafälle							
2/771200+810000	Leistungserlöse	EHH	147.495,39	220.000,00	0,00	-72.504,61	-72.504,61	26.01.2023 weniger Besucher
		FHH	147.495,39	220.000,00	0,00	-72.504,61	-72.504,61	26.01.2023 weniger Besucher

Haushaltskonto	Bezeichnung	HH	Buchungen	- Voranschlag	- Übertragung	= Abweichung	Betrag	Beschluss und Begründung
2/771200+829000	Sonstige Erträge (Zuschuss Spielgerät)	EHH	0,00	10.000,00	0,00	-10.000,00	-10.000,00	26.01.2023 nicht erhalten
		FHH	0,00	10.000,00	0,00	-10.000,00	-10.000,00	26.01.2023 nicht erhalten
820000	Wirtschaftshöfe							
6/820000+829910	Sonstige Erträge (Zuführungen zu Projekten)	EHH	25.796,80	0,00	0,00	25.796,80	25.796,80	07.03.2023 Zuführung
		FHH	25.796,80	0,00	0,00	25.796,80	25.796,80	07.03.2023 Zuführung
850000	Wasserversorgung							
2/850000+852200	Wasserbezugsgebühr	EHH	25.827,93	38.000,00	0,00	-12.172,07	-12.172,07	26.01.2023 weniger Verbrauch
		FHH	26.125,69	38.000,00	0,00	-11.874,31	-11.874,31	26.01.2023 weniger Verbrauch
851000	Abwasserbeseitigung							
6/851000+301000	LIS ABA Kapitaltransfers von Ländern, Landesfonds und Landeskammern	FHH	0,00	11.300,00	0,00	-11.300,00	-11.300,00	07.03.2023 Zuführung
6/851000+829910	LIS ABA Sonstige Erträge (Zuführungen zu Projekten)	EHH	5.300,11	0,00	0,00	5.300,11	5.300,11	07.03.2023 Zuführung
		FHH	5.300,11	0,00	0,00	5.300,11	5.300,11	07.03.2023 Zuführung
910000	Geldverkehr							
2/910000+829000	Sonstige Einnahmen	EHH	22.236,35	10.000,00	0,00	12.236,35	12.236,35	26.01.2023 Jahreserklärung Guthaben Ust
		FHH	22.236,35	10.000,00	0,00	12.236,35	12.236,35	26.01.2023 Jahreserklärung Guthaben Ust
2/910000+829910	Sonstige Erträge Rückführungen von Projekten	EHH	0,00	62.000,00	0,00	-62.000,00	-62.000,00	26.01.2023 falsche Budgetierung
		FHH	0,00	62.000,00	0,00	-62.000,00	-62.000,00	26.01.2023 falsche Budgetierung

Haushaltskonto	Bezeichnung	HH	Buchungen	- Voranschlag	- Übertragung	= Abweichung	Betrag	Beschluss und Begründung
920000	Ausschließliche Gemeindeabgaben							
2/920000+830000	Grundsteuer A	EHH	9.733,47	18.000,00	0,00	-8.266,53	-8.266,53	26.01.2023 Guthaben Aufrollungen
		FHH	9.733,47	18.000,00	0,00	-8.266,53	-8.266,53	26.01.2023 Guthaben Aufrollungen
2/920000+850000	Aufschließungsabgabe	EHH	70.861,16	15.000,00	0,00	55.861,16	55.861,16	26.01.2023 Aufgrund mehr Aufschließungen
		FHH	70.861,16	15.000,00	0,00	55.861,16	55.861,16	26.01.2023 Aufgrund mehr Aufschließungen
925000	Ertragsanteile an gemeinschaftliche Bundesabgaben							
2/925000+859400	Ertragsanteile ohne Spielbankabgabe	EHH	6.108,77	0,00	0,00	6.108,77	6.108,77	26.01.2023 Vorschuss Einkommenssteuer
		FHH	6.108,77	0,00	0,00	6.108,77	6.108,77	26.01.2023 Vorschuss Einkommenssteuer
940000	Bedarfszuweisungen							
2/940000+861000	Transfers von Ländern, Landesfonds und Landeskammern	EHH	13.259,51	0,00	0,00	13.259,51	13.259,51	07.03.2023 nicht veranschlagt
		FHH	13.259,51	0,00	0,00	13.259,51	13.259,51	07.03.2023 nicht veranschlagt
941000	Sonstige Finanzaufweisungen nach dem FAG							
2/941000+860000	Lfd. Transferzahlungen von Bund, Bundesfonds	EHH	28.298,00	20.000,00	0,00	8.298,00	8.298,00	26.01.2023 Stärkung der Finanzkraft
		FHH	28.298,00	20.000,00	0,00	8.298,00	8.298,00	26.01.2023 Stärkung der Finanzkraft
947000	Sonstige Zuschüsse der Länder							
2/947000+861000	Transfers von Ländern, Landesfonds und Landeskammern	EHH	12.232,01	0,00	0,00	12.232,01	12.232,01	26.01.2023 Beihilfen blau-gelben Entlastungspaket

Haushaltskonto	Bezeichnung	HH	Buchungen	- Voranschlag	- Übertragung	= Abweichung	Betrag	Beschluss und Begründung
2/947000+861000	Transfers von Ländern, Landesfonds und Landeskammern	FHH	12.232,01	0,00	0,00	12.232,01	12.232,01	26.01.2023 Beihilfen blau-gelben Entlastungspaket
	Summe Mittelaufbringung Ergebnishaushalt		408.264,26	465.500,00	0,00	-57.235,74	-57.235,74	
	Summe Mittelaufbringung Finanzierungshaushalt		424.461,41	577.800,00	0,00	-153.338,59	-153.338,59	
Mittelverwendung	Abweichung über 5.000,00 und mehr als 30,00%							
369100	800 Jahrfeier							
1/369100-729000	Sonstige Aufwendungen	EHH	20.301,08	0,00	0,00	20.301,08	20.301,08	26.01.2023 im VA nur das Konto 728 veranschlagt
		FHH	20.301,08	0,00	0,00	20.301,08	20.301,08	26.01.2023 im VA nur das Konto 728 veranschlagt
612000	Gemeindestraßen							
5/612000-002000	Gemeindestraßen, -brücken, -beleuch	FHH	13.722,28	75.000,00	0,00	-61.277,72	-61.277,72	07.03.2023 weniger verbraucht als angenommen,
612100	Gemeindestraßenbau							
5/612100-002000	Uferverbauung	FHH	36.000,00	108.000,00	0,00	-72.000,00	-72.000,00	07.03.2023 Zahlung im Jänner 2023
1/612100-680000	Planmäßige Abschreibung	EHH	5.939,18	0,00	0,00	5.939,18		
612200	Dorfplatzgestaltung und Hauptstraße							
5/612200-002000	Baukosten	FHH	306.058,99	219.500,00	0,00	86.558,99	86.558,99	26.01.2023 Höher Baukosten, Mehraufwand Myragreissler
1/612200-680000	Planmäßige Abschreibung	EHH	9.289,69	0,00	0,00	9.289,69		
771200	ÖTK Myrafälle							
1/771200-002000	Ausblick Dorfblick Myrafälle neuer Weg	FHH	0,00	5.000,00	0,00	-5.000,00	-5.000,00	26.01.2023 kein Bedarf
1/771200-006000	Spielgeräte	FHH	9.793,39	20.000,00	0,00	-10.206,61	-10.206,61	26.01.2023 nicht in Anspruch genommen
1/771200-618000	Instandhaltung sonstiger Anlagen	EHH	12.669,63	3.000,00	0,00	9.669,63	9.669,63	26.01.2023 Sanierung Wehranlage, Zaun

Haushaltskonto	Bezeichnung	HH	Buchungen	- Voranschlag	- Übertragung	= Abweichung	Betrag	Beschluss und Begründung
1/771200-618000	Instandhaltung sonstiger Anlagen	FHH	12.862,23	3.000,00	0,00	9.862,23	9.862,23	26.01.2023 Sanierung Wehranlage, Zaun
1/771200-728000	sonstige Leistungen	EHH	3.380,84	15.000,00	0,00	-11.619,16	-11.619,16	26.01.2023 es wurden weniger Leistungen erbracht als geplant
		FHH	3.380,84	15.000,00	0,00	-11.619,16	-11.619,16	26.01.2023 es wurden weniger Leistungen erbracht als geplant
817000	Friedhöfe							
1/817000-729000	Kostenanteil Friedhof Pernitz	EHH	9.639,48	1.000,00	0,00	8.639,48	8.639,48	26.01.2023 Nachzahlung
		FHH	9.639,48	1.000,00	0,00	8.639,48	8.639,48	26.01.2023 Nachzahlung
820000	Wirtschaftshöfe							
5/820000-010000	Bauhof	FHH	25.796,80	228.800,00	0,00	-203.003,20	-203.003,20	07.03.2023 Zuweisungen Umbuchungen
1/820000-711000	öffentliche Abgaben Gebühren für die Benützung von Gemeindeeinrichtungen und Anlagen gemäß FAG	EHH	8.531,41	0,00	0,00	8.531,41	8.531,41	26.01.2023 Bauhof Thal 4
		FHH	8.531,41	0,00	0,00	8.531,41	8.531,41	26.01.2023 Bauhof Thal 4
850000	Wasserversorgung							
1/850000-612000	Instandhaltung der WVA + UV Anlage	EHH	16.639,59	2.000,00	0,00	14.639,59	14.639,59	26.01.2023 Wasserschaden Leckortung aufgrund Wasserverluste, daher mehr Ausgaben
		FHH	16.639,59	2.000,00	0,00	14.639,59	14.639,59	26.01.2023 Wasserschaden Leckortung aufgrund Wasserverluste, daher mehr Ausgaben
851000	Abwasserbeseitigung							
1/851000-612000	Instandhaltung von Wasser- und Kanalisationsanlagen	EHH	7.156,46	1.500,00	0,00	5.656,46	5.656,46	26.01.2023 Sanierung Kanaldeckel, Kanalmessstelle
		FHH	7.156,46	1.500,00	0,00	5.656,46	5.656,46	26.01.2023 Sanierung Kanaldeckel, Kanalmessstelle
5/851000-729910	Rückführung von Projekten	EHH	0,00	62.000,00	0,00	-62.000,00	-62.000,00	07.03.2023 falsche Budgetierung

Haushaltskonto	Bezeichnung	HH	Buchungen	- Voranschlag	- Übertragung	= Abweichung	Betrag	Beschluss und Begründung
5/851000-729910	Rückführung von Projekten	FHH	0,00	62.000,00	0,00	-62.000,00	-62.000,00	07.03.2023 falsche Budgetierung
910000	Geldverkehr							
1/910000-729910	Sonstige Aufwendungen an Projekte	EHH	39.596,85	7.800,00	0,00	31.796,85	31.796,85	26.01.2023 Zuführungen
		FHH	39.596,85	7.800,00	0,00	31.796,85	31.796,85	26.01.2023 Zuführungen
Summe Mittelverwendung Ergebnishaushalt			133.144,21	92.300,00	0,00	40.844,21	25.615,34	
Summe Mittelverwendung Finanzierungshaushalt			509.479,40	748.600,00	0,00	-239.120,60	-239.120,60	

Seite	Inhalt
1	Vorbericht
19	Nachweis der liquiden Mittel (Kassenbestand)
23	Ergebnishaushalt Gesamt 1. Ebene (Anlage 1a) - interne Vergütungen enthalten
27	Ergebnishaushalt Gesamt 1. und 2. Ebene (Anlage 1a) - interne Vergütungen enthalten
31	Ergebnishaushalt Bereichsbudget 1. und 2. Ebene (Anlage 1a)
53	Finanzierungshaushalt Gesamt 1. Ebene (Anlage 1b) - interne Vergütungen enthalten
57	Finanzierungshaushalt Gesamt 1. und 2. Ebene (Anlage 1b) - interne Vergütungen enthalten
63	Finanzierungshaushalt Bereichsbudget 1. und 2. Ebene (Anlage 1b)
105	Vermögenshaushalt (Anlage 1c)
111	Haushaltspotential (Aufbauend auf der Ergebnisrechnung)
117	Ergebnis- und Finanzierungsrechnung Detailnachweis
175	Nachweis der Investitionstätigkeit
185	Nachweis Kundenforderungen
189	Nachweis Lieferantenverbindlichkeiten
193	Nettovermögensveränderungsrechnung (Anlage 1d)
197	Nachweis über Transferzahlungen (Anlage 6a)
201	Nachweis über Haushaltsrücklagen und Zahlungsmittelreserven (Anlage 6b)
205	Einzelnachweis über Finanzschulden und Schuldendienst (Anlage 6c)
211	Nachweis über hausinterne Vergütungen (Anlage 6f)
215	Anlagenspiegel Einzelkonten (Anlage 6g)
233	Anlagenspiegel Einzelkonten Kapitaltransfer (Anlage 6g)
239	Liste der nicht bewerteten Kulturgüter (Anlage 6h)
243	Leasingspiegel (Anlage 6i)
247	Nachweis über unmittelbare Beteiligungen der Gebietskörperschaft (Anlage 6j)
251	Nachweis über mittelbare Beteiligungen der Gebietskörperschaft (Anlage 6k)
255	Nachweis über aktive Finanzinstrumente (Anlage 6m)
259	Einzelnachweis über aktive Finanzinstrumente (Anlage 6n)
263	Rückstellungsspiegel (Anlage 6q)
267	Haftungsnachweis (Anlage 6r)
271	Einzelnachweis über die nicht voranschlagswirksame Gebarung gemäß § 12 (Anlage 6t)
275	Personaldaten iSd ÖStp (Anlage 4)
279	Dienstpostenplan

Seite	Inhalt
283	Nachweis über Personalaufwand VRV2015
287	Nachweis Vermögen mit abgeänderter Nutzungsdauer
291	Querschnitt (Anlage 5b)
297	Erläuterung Abweichung gegenüber Ergebnis- und Finanzierungsvoranschlag